

UNIVERZA V LJUBLJANI
FAKULTETA ZA ŠPORT
Športna vzgoja

**PRIMERJAVA IZBRANIH EKIPNIH ŠPORTNIH IGER Z ŽOGO V
NEKATERIH POKAZATELJIH RAZŠIRJENOSTI IN KAKOVOSTI**

DIPLOMSKO DELO NA PRVOSTOPENJSKEM ŠTUDIJU

MENTOR:

dr. Jakob Bednarik

SOMENTOR:

dr. Marko Zadražnik, asist.

RECENZENT:

dr. Frane Erčulj,izr. prof.

AVTORICA DELA:

Karmen Tomažič

Ljubljana, 2013

Zahvala

Zahvaljujem se somentorju dr. Marku Zadražniku, mentorju dr. Jakobu Bednariku in recenzentu dr. Franetu Erčulju za strokovno pomoč in svetovanje pri izdelavi diplomskega dela. Zahvale gredo tudi Rokometni zvezi Slovenije, Hokejski zvezi Slovenije in Košarkarski zvezi Slovenije za posredovanje podatkov, ki smo jih uporabili v diplomskem delu.

Ključne besede: odbojka, ekipne igre z žogo, razširjenost, kakovost

PRIMERJAVA IZBRANIH EKIPNIH ŠPORTNIH IGER Z ŽOGO V NEKATERIH POKAZATELJIH RAZŠIRJENOSTI IN KAKOVOSTI

Karmen Tomažič

POVZETEK

Odbojka, košarka, nogomet, rokomet in hokej na ledu so nekatere športne igre z žogo. Sodelovanje med igralci, dobro ekipno vzdušje in občutek pripadnosti so razlogi, da so športne igre z žogo tako zanimive za igralce in prav tako tudi za javnost in medije. Namen diplomske naloge je predstaviti vsako od športnih iger z žogo ter jih v izbranih pokazateljih razširjenosti in kakovosti primerjati med seboj. Razširjenost na svetovni ravni smo pojasnjevali s številom svetovnih federacij. Za pojasnjevanje kakovosti po svetu pa uvrstitve držav od prvega do osmega mesta na zadnjih dveh SP in OI ter število sodelujočih držav na zadnjih dveh OI in SP. Stopnjo kvalitete v Sloveniji smo pojasnjevali s podatki o številu sodnikov in trenerjev, stopnjo razširjenosti pa s številom lig in klubov za posamezno ekipno igro.

Z obzirom na ugotovitve je odbojka, glede na število svetovnih federacij, na prvem mestu po razširjenosti na svetovni ravni. Sledi ji nogomet, košarka, rokomet in hokej na ledu. Ugotovili smo, da po kakovosti Evropa odstopa od držav ostalih kontinentov v vseh ekipnih igrah z žogo. Uspehi slovenskih reprezentanc na velikih tekmovanjih so zaradi skoncentriranosti kvalitete iger z žogo v Evropi pokazatelji izredne kakovosti. Slovenija se je med najboljših osem ekip na zadnjih dveh SP in OI uvrstila samo enkrat, in sicer v košarki na SP 2010 za moške. V Sloveniji je med ekipnimi športi z žogo po kvaliteti, glede na izbrane dejavnike, najbolj razširjen nogomet, za njim je kvaliteta porazdeljena med košarko, odbojko in rokometom. Slabše razširjen je hokej na ledu.

Key words: volleyball, team ball sports, extent, quality

COMPARISON OF CHOSEN TEAM BALL SPORTS BASED ON INDICATORS OF EXTENT AND QUALITY

ABSTRACT

Volleyball, basketball, football, handball and ice hockey are some of the ball sports. Team collaboration, good team spirit and the sense of belonging are the reasons that ball sports are so interesting for the players and for the public and media. The purpose of this thesis is to present each individual ball sport and compare the indicators of extent and quality of the sports. We explained the worldwide extent on the basis of the number of world federations. We explained the worldwide quality on the basis of qualifications of countries from first to eighth place in the last two world championships and Olympic Games and the number of collaborating countries in the last two world championships and Olympic Games. We explained the level of quality in Slovenia on the basis of the number of judges and coaches, the level of extent on the basis of the number of leagues and clubs for each individual team sport.

On the basis of the number of world federations, volleyball is the most expended sport worldwide considering our findings. It is followed by football, basketball, handball and ice hockey. We found out that based on the quality, Europe deviates from countries from other continents in all team ball sports. The successes of Slovenian teams at more important competitions are indicators of very good quality because of the centralization of ball game quality in Europe. Slovenia was in the top eight teams only once within the last two world championships and Olympic Games, that is the men's basketball team in the World Championship 2010. Football is the most expended quality-wise in Slovenia, it is followed by basketball, volleyball and handball. Ice hockey is not very popular.

Kazalo vsebine:

1	UVOD	9
1.1.	Športne igre z žogo	9
1.1.1.	ODBOJKA	9
1.1.2.	KOŠARKA.....	9
1.1.3.	NOGOMET	10
1.1.4.	ROKOMET	10
1.1.5.	HOKEJ NA LEDU	11
1.2.	Namen diplomskega dela	11
1.3.	Cilji diplomske naloge.....	12
2	METODE DELA	13
3	REZULTATI IN RAZPRAVA.....	15
3.1	ODBOJKA	15
3.2	KOŠARKA	19
3.3	NOGOMET	23
3.4	ROKOMET	27
3.5	HOKEJ NA LEDU	30
3.6	RAZŠIRJENOST IN KAKOVOST NA SVETOVNI RAVNI.....	33
3.7	RAZŠIRJENOST IN KAKOVOST V SLOVENIJI.....	33
4	SKLEP	37
5	VIRI	38

Kazalo slik:

Slika 1: Odbojka po kontinentih (število držav na vsakem kontinentu, izraženo v odstotkih)	16
Slika 2: Uvrstitve reprezentanc v odbojki na prvih osem mest na SP 2006 in SP 2010 – moški	17
Slika 3: Uvrstitve reprezentanc v odbojki na prvih osem mest na SP 2006 in SP 2010 – ženske	17
Slika 4: Uvrstitve reprezentanc v odbojki na prvih osem mest na OI 2008 in OI 2012 – moški	18
Slika 5: Uvrstitve reprezentanc v odbojki na prvih osem mest na OI 2008 in OI 2012 – ženske	19
Slika 6: Košarka po kontinentih (število držav na vsakem kontinentu, izraženo v odstotkih)	20
Slika 7: Uvrstitve reprezentanc v košarki na prvih osem mest na SP 2006 in SP 2010 – moški	21
Slika 8: Uvrstitve reprezentanc v košarki na prvih osem mest na SP 2006 in SP 2010 – ženske	21
Slika 9: Uvrstitve reprezentanc v košarki na prvih osem mest na OI 2008 in OI 2012 – moški	22
Slika 10: Uvrstitve reprezentanc v košarki na prvih osem mest na OI 2008 in OI 2012 – ženske	22
Slika 11: Nogomet po kontinentih (število držav na vsakem kontinentu, izraženo v odstotkih)	23
Slika 12: Uvrstitve reprezentanc v nogometu na prvih osem mest na SP 2006 in SP 2010 – moški	25
Slika 13: Uvrstitve reprezentanc v nogometu na prvih osem mest na SP 2007 in SP 2011 – ženske ...	25
Slika 14: Uvrstitve reprezentanc v nogometu na prvih osem mest na OI 2008 in OI 2012 – moški	26
Slika 15: Uvrstitve reprezentanc v nogometu na prvih osem mest na OI 2008 in OI 2012 – ženske	27
Slika 16: Rokomet po kontinentih (število držav na vsakem kontinentu, izraženo v odstotkih)	28
Slika 17: Uvrstitve reprezentanc v rokometu na prvih osem mest na SP 2009 in SP 2011 – moški	29
Slika 18: Uvrstitve reprezentanc v rokometu na prvih osem mest na SP 2009 in SP 2011 – ženske	29
Slika 19: Uvrstitve reprezentanc v rokometu na prvih osem mest na OI 2008 in OI 2012 – moški	30
Slika 20: Uvrstitve reprezentanc v rokometu na prvih osem mest na OI 2008 in OI 2012 – ženske	30
Slika 21: Hokej na ledu po kontinentih (število držav na vsakem kontinentu, izraženo v odstotkih) ...	31
Slika 22: Uvrstitve članic na prvih osem mest na SP 2012 in SP 2013 ter na OI 2006 in OI 2010 – moški in ženske	32
Slika 23: Število svetovnih federacij za ekipne športe z žogo	33
Slika 24: Število klubov v ekipnih športih panogah z žogo v Sloveniji, za moške in ženske	34
Slika 25: Število lig v ekipnih športih z žogo v Sloveniji, za moške in ženske	35
Slika 26: Število sodnikov v ekipnih športih z žogo v Sloveniji, za moške in ženske	35
Slika 27: Število trenerjev v ekipnih športih z žogo v Sloveniji, za moške in ženske	36

Kazalo tabel:

Tabela 1: Število držav, ki imajo odbojgarsko federacijo, po kontinentih.....	13
Tabela 2: Udeleženci SP 2010 in SP 2013 v odbojki v moški in ženski konkurenci – sodelujoče države in uvrstitve do 8. mesta.....	14
Tabela 3: Udeleženci OI 2008 in OI 2012 v odbojki v moški in ženski konkurenci – sodelujoče države in uvrstitve do 8. mesta.....	16
Tabela 4: Število držav, ki imajo košarkarsko federacijo, po kontinentih.....	17
Tabela 5: Zadnji dve svetovni prvenstvi v košarki za moške in ženske – sodelujoče države in dobitniki medalj.....	18
Tabela 6: Udeleženci OI 2008 in OI 2012 v košarki v moški in ženski konkurenci – sodelujoče države in uvrstitve do 8. mesta.....	19
Tabela 7: Število držav, ki imajo nogometno federacijo, po kontinentih.....	21
Tabela 8: Udeleženci SP 2006/07 in SP 2010/11 v nogometu v moški in ženski konkurenci – sodelujoče države in uvrstitve do 8. mesta.....	22
Tabela 9: Udeleženci OI 2008 in OI 2012 v nogometu v moški in ženski konkurenci – sodelujoče države in uvrstitve do 8. mesta.....	23
Tabela 10: Število držav, ki imajo rokometno federacijo, po kontinentih.....	25
Tabela 11: Udeleženci SP 2009 in SP 2011 v rokometu v moški in ženski konkurenci – sodelujoče države in uvrstitve do 8. mesta.....	26
Tabela 12: Udeleženci OI 2008 in OI 2012 v rokometu v moški in ženski konkurenci – sodelujoče države in uvrstitve do 8. mesta.....	27
Tabela 13: Število držav, ki imajo hokejsko federacijo, po kontinentih.....	29
Tabela 14: Udeleženci OI 2006 in OI 2010 v hokeju na ledu v moški in ženski konkurenci – sodelujoče države in uvrstitve do 8. mesta.....	30
Tabela 15: Dejavniki razširjenosti in kakovosti v Sloveniji.....	31

1 UVOD

Odbojka, košarka, nogomet, rokomet in hokej na ledu so športne igre z žogo. Glavna značilnost športnih iger je medsebojno sodelovanje večjega števila igralcev, katerih cilj je biti boljši od nasprotnika, zadeti cilj, doseči gol, koš ob spoštovanju predpisanih pravil. K uspehu oziroma zmagi pripomore dobra kontrola žoge ali ploščka v različnih igralnih situacijah. Ključ do uspeha niso zgolj tehnične prvine in taktični elementi posameznih športnih panog, pomembno je ekipno sodelovanje. Sodelovanje med igralci, dobro ekipno vzdušje in občutek pripadnosti so razlogi, da so športne igre z žogo tako zanimive za igralce in prav tako tudi za medije in sponzorje.

1.1. Športne igre z žogo

1.1.1. ODBOJKA

Z odbojko je leta 1895 začel William G. Morgan, profesor telovadbe na Gimnaziji YMCA Holyoke v ZDA. Na začetku jo je poimenoval „Mintonette“. Igra je prevzela nekaj značilnosti tenisa in rokometu. Obliko, podobno današnji odbojki, je izoblikovala do leta 1920.

Odbojka je ekipni šport, sestavljen iz dveh ekip. Vsako ekipo na igrišču sestavlja 6 igralcev in vsak od njih ima svoje specialno mesto (podajalec, korektor, bloker, libero, sprejemalec- napadalec). Po strukturi gibanja spada odbojka med polistrukturne aciklične športe. Kot najmlajša izmed športnih iger z žogo ima vse značilnosti drugih, pri nas poznanih športnih iger: atraktivnost, borbenost v mejah „fair playa“, hitre preobrate pri rezultatu in do konca negotov izid. Priljubljenost odbojke v svetu se je zaradi sprememb in tudi uveljavljanja nekaterih oblik odbojke (mala odbojka, odbojka na mivki, sedeča odbojka, zelena odbojka ...) povečala. Njena priljubljenost se je povečala tudi v Sloveniji. Razlog zanjo so vsekakor uspehi reprezentančnih selekcij pa tudi nekaterih klubov. V današnjem času je odbojka popularna tudi med mladimi, vendar bje hud boj z ostalimi športnimi panogami (Zadražnik, Marinko, 2004).

Leta 1949 so organizirali prvo svetovno prvenstvo v odbojki za moške. Prvo žensko svetovno prvenstvo je bilo že kmalu zatem, leta 1952 v Moskvi. Na olimpijskih igrah se je prvič pojavila leta 1964 pri moških in ženskah. Leta 1949 je bila ustanovljena Odbojkarska zveza Slovenije.

1.1.2. KOŠARKA

Košarko poznamo od decembra 1891, ko jo je predstavil James W. Naismith iz Kanade na fakulteti v Springfieldu. Imel je nalogo iznajti dvoranski šport, da ohrani študente v dobri kondiciji v zimskem času. V začetku je sestavil 13 pravil igre in večina od teh še vedno predstavlja osnovo današnje košarke. V letih 1930 se je košarka razširila tudi mednarodno in leta 1932 je bila ustanovljena Mednarodna košarkarska federacija.

Košarka je ekipni šport, pri katerem si dve nasproti stoječi moštvi s po petimi igralci prizadevata sami čim večkrat zadeti z metom žoge skozi obroč oz. koš ter s tem doseči točke,

obenem pa ravno to preprečiti nasprotniku. Košarka je pretežno dvoranski šport, igra se na posebnem igrišču (parket). Ker je igra dinamična in hitra, je zelo priljubljena predvsem v Evropi, ZDA, Južni Ameriki, Aziji in državah nekdanje Sovjetske zveze. Na začetku 21. stoletja se je zelo razširila ulična različica košarke, tako imenovana „ulična košarka“, oziroma v angleščini „streetbasket“, ki ni omejena na igranje v dragih dvoranah.

Prvič se je pojavila na olimpijskih igrah leta 1904, kjer je sodelovalo le nekaj ameriških klubov. Za medalje so pričeli igrati na igrah leta 1936 in od takrat je vedno del olimpijskih iger. Leta 1976 pa so v program vključili tudi žensko košarko. Prelomnica je tudi leto 1992, ko so na igrah dovolili nastopiti igralcem NBA lige. Prvo svetovno prvenstvo v košarki je bilo leta 1950. Košarko naj bi v Sloveniji začeli igrati leta 1939 (Pavlovič, 2000). Košarkarska zveza Slovenije je bila ustanovljena leta 1950.

1.1.3. NOGOMET

Čeprav moderni nogomet pričenja svojo zgodbo z ustanovitvijo nogometne zveze v Angliji leta 1863, segajo korenine športa daleč na drugo stran sveta. Stari Kitajci, Grki in Rimljani so igrali podobno igro dolgo časa pred tem, ko so angleški kralji v 13. in 14. stoletju skušali prepovedati ta „nasilen“ šport.

Med športnimi igrami z žogo ima nogomet pomembno vlogo. Pri igri prihaja do različnih gibanj igralcev in žoge v različnih smereh in z različnimi hitrostmi. Značilen je tudi boj za žogo dveh ali več igralcev. Vse to ustvarja zapletene in nepredvidljive situacije, katerih reševanje zahteva poleg psihomotoričnih sposobnosti, kot so moč, hitrost, preciznost, koordinacija, gibljivost in ravnotežje, tudi visoke funkcionalne sposobnosti organizma. Reševanje igralnih situacij v boju z nasprotnikom zahteva tudi specifične intelektualne in ne nazadnje ustrezne vedenjske lastnosti. Nogomet se lahko igra povsod. Za „pravo“ igro je sicer potrebna ustrezna velikost igrišča, toda igrati je mogoče tudi na manjših površinah z manjšim številom sodelujočih (Elsner, 2004).

Na olimpijskih igrah 1900 in 1904 je bil nogomet predstavitveni šport in nasploh prvi kolektivni. Od leta 1908 je bil prisoten na vsakih igrah, razen leta 1932, medtem ko se je ženski nogomet uvrstil na igre leta 1996. Prvo svetovno prvenstvo v nogometu je bilo 1930. Nogometna zveza Slovenije je bila ustanovljena leta 1920.

1.1.4. ROKOMET

Današnja oblika rokometu se je prvič igrala proti koncu 19. stoletja na Danskem, v Nemčiji in na Švedskem. Razvoj in priljubljenost športa sta rasla na začetku 20. stoletja, tako da so leta 1917 spisali prva pravila, kasneje pa so jih dopolnjevali.

Rokomet je ena od najbolj razširjenih in priljubljenih športnih iger z žogo tako v Sloveniji kot po svetu. Glede na oblike motoričnih struktur, ki se pojavljajo v igri, uvrščamo rokomet v skupino polistrukturnih kompleksnih športov. Kompleksnost je bistvena značilnost rokometu. Rokomet je ena najhitrejših moštvenih iger na svetu. Rokometno tekmo igrata dve moštvi s po sedmimi igralci v polju (Šibila, 2004).

Leta 1928 je bila ustanovljena Mednarodna amaterska roketna federacija, 1938 je bilo odigrano prvo svetovno prvenstvo, 1946 pa je bila ustanovljena Mednarodna roketna federacija. Med leti 1938 in 1966 so igrali roket zunaj in v dvorani in tekmovali na ločenih svetovnih prvenstvih. Dvoranski roket je bil prvič na olimpijskih igrah leta 1972, medtem ko so ženske roket igralce na naslednjih igrah leta 1976.

Pred drugo svetovno vojno je bil roket na Slovenskem malo poznan. V tem obdobju se je igrala Hazena, ki je bila priljubljena zlasti v Mariboru in Ljubljani. Mariborčanke so celo osvojile naslov državnih prvakinj v Kraljevini Jugoslaviji (Šibila, 2004). Slovenski roket je v bivši Jugoslaviji igral pomembno vlogo. Roketna zveza Slovenije (RZS) je bila ustanovljena s koncem leta 1949 v okviru takratne Roketne zveze Jugoslavije.

1.1.5. HOKEJ NA LEDU

Hokej je moderna športna igra druge polovice 19. stoletja, ki ima korenine v starejših evropskih srednjeveških igrah (bandy, hocquet, hurling ...), ter v igrah severnoameriških Indijancev (tawarothon, bogataway). Prvi turnir v hokeju na ledu so odigrali v Kanadi, in sicer v Montrealu pozimi leta 1882/83. Začetki hokeja na ledu v Sloveniji so zelo nedorečeni. Ni namreč jasno določeno, kdaj se je začelo z igranjem te športne panoge. Ali je bilo to leta 1928, 1929 ali 1932 bo ostalo večno vprašanje, kajti zaradi slabe hranitve arhivov je ta podatek nemogoče preveriti.

Hokej na ledu je šport, ki zaradi dramatične in napete igre privablja ogromne množice navdušencev. Beseda hokej izhaja iz francoske besede „hocquet“, kar pomeni – na vrhu zakrivljena palica. Na ledu igrata dve moštvi s po šestimi igralci.

Hokej na ledu je na sporedu OI od leta 1920 dalje. Predstavljen je bil na letnih igrah v Antwerpnu. Od zimskih olimpijskih iger leta 1924 v Chamonixu naprej je na rednem olimpijskem programu. Ženski hokej na ledu je bil na olimpijske igre sprejet leta 1992, uradno pa je debitiral v Naganu leta 1998. Slovenija je bila leta 1992 sprejeta v članstvo Mednarodne zveze hokeja na ledu (IIHF). Hokejska zveza Slovenije (HZS), ki je bila ustanovljena 1946, je krovna športna organizacija na področju hokeja v Sloveniji. Organizira tekmovanja v različnih domačih hokejskih ligah in pokalih; pod njenim okriljem deluje tudi slovenska hokejska reprezentanca.

1.2. Namen diplomskega dela

V diplomskem delu smo se osredotočili na primerjanje odbojke z drugimi ekipnimi športnimi igrami z žogo. Ker je vsaka od zgoraj naštetih športnih iger z žogo razširjena po vsem svetu, vsaka zase tvori svojo organizacijo po kontinentih. Zaradi slabšega statusa odbojke doma bomo poskušali pregledati nekatere dejavnike, ki bi lahko to igro v primerjavi z ostalimi izbranimi ekipnimi igrami z žogo predstavili tudi v drugačni luči.

Namen diplomskega dela je predstaviti vsako od športnih iger z žogo ter jih primerjati med seboj, glede nekaterih dejavnikov razširjenosti in kakovosti, v Sloveniji in v svetu.

1.3. Cilji diplomske naloge

Cilji so sledeči:

1. Na osnovi podatkov o razširjenosti (število držav v svetovni federaciji, število klubov v Sloveniji, število lig v Sloveniji) razvrstiti športne igre z žogo v svetu in v Sloveniji.
2. Na osnovi števila reprezentanc, ki se s posameznega kontinenta uvrstijo na zadnji dve svetovni prvenstvi in olimpijske igre, ugotoviti, kako je v posamezni športni igri z žogo razporejena kvaliteta po kontinentih.
3. Na osnovi števila trenerjev in sodnikov razvrstiti izbrane športne igre z žogo in s tem ugotoviti njihovo razširjenost in posledično tudi kvaliteto.
4. S pomočjo uvrstitev evropskih reprezentanc na zadnji dve SP in OI poskušati ugotoviti razpršenost kvalitete športnih iger z žogo po kontinentih in s tem relativno pojasniti težavno pot slovenskih reprezentanc na ta tekmovanja.

2 METODE DELA

Za primerjavo smo si izbrali naslednje športe: odbojka, košarka, nogomet, rokomet in hokej na ledu.

Dejavniki, ki bodo pojasnjevali razširjenost izbranih športnih iger z žogo, so:

- število držav včlanjenih v svetovno organizacijo po kontinentih,
- skupno število držav včlanjenih v svetovno federacijo, za vsako izbrano ekipno igro z žogo,
- število klubov (košarka, nogomet, rokomet, odbojka, hokej na ledu) v Sloveniji,
- število lig (košarka, nogomet, rokomet, odbojka, hokej na ledu) v Sloveniji.

Dejavniki, s katerimi bomo pojasnjevali kvaliteto, so:

- odstotek ekip po kontinentih, ki so sodelovale na zadnjih dveh SP in OI,
- odstotek tistih držav, ki so prišle med prvih osem uvrščenih na zadnjih dveh svetovnih prvenstvih in olimpijskih igrah:
odbojka: SP 2006, SP 2010 in OI 2008, OI 2012
košarka: SP 2006, SP 2010 in OI 2008, OI 2012
nogomet: SP 2006 in SP 2010 (moški), SP 2007 in SP 2011 (ženske) in OI 2008 in OI 2012
rokomet: SP 2009, SP 2011 in OI 2008, OI 2012
hokej na ledu: SP 2012, SP 2013 in OI 2006, OI 2010
- število sodnikov (košarka, nogomet, rokomet, odbojka, hokej na ledu) v Sloveniji,
- število trenerjev (košarka, nogomet, rokomet, odbojka, hokej na ledu) v Sloveniji.

Diplomska naloga je sestavljena iz dveh delov. Najprej smo se osredotočili na razširjenost in kvaliteto izbranih iger z žogo po svetu.

Dejavnika razširjenosti smo najprej pojasnili s številom držav včlanjenih v svetovno organizacijo po kontinentih. Ker vsaka izbrana ekipna igra z žogo po svoje razdeli države v kontinente, primerjava med njimi ni najbolj korektna. Od modela najbolj odstopa hokej na ledu, ki držav ne razdeli glede na kontinente. Naslednji dejavnik razširjenosti je bil skupno število držav včlanjenih v svetovno federacijo za vsako izbrano ekipno igro z žogo. Tako smo glede na ta kriterij ugotovili, katera igra z žogo je po svetu najbolj razširjena in katera najmanj.

Razporeditev držav glede na kvaliteto bomo pojasnjevali s številom držav iz posameznega kontinenta, ki so se uvrstile na zadnji dve SP in OI in tudi s številom držav s posameznega kontinenta, ki so se uvrstile med osem najboljših držav na končni lestvici posameznega tekmovanja. Za analizo kakovosti smo se odločili uporabiti rezultate najboljših osmih reprezentanc, zato ker je to na večini velikih tekmovanj že razvrstitev, ki je posledica igranja na drugi ravni (ni posledica tekmovanja po skupinah), kjer večinoma odpadejo najslabše reprezentance, kar pomeni, da je to najožji svetovni kvalitetni vrh. Na tak način smo prišli do ugotovitev, kje se glede na kvaliteto nahaja Evropa in za tem Slovenija.

V drugem delu smo primerjali izbrane ekipne športne igre z žogo glede na stanje kvalitete in razširjenosti pri nas. Dejavnika, s katerima smo pojasnili razširjenost, sta število klubov in lig, ki jih imamo za posamezno ekipno športno igro z žogo, za moške in ženske v Sloveniji.

Kvaliteto smo pojasnjevali s številom trenerjev in sodnikov v Sloveniji. Ker so podatki o trenerjih in sodnikih za moške in ženske na nekaterih športnih zvezah pomanjkljivi ali težko dosegljivi, smo spola združili med sabo. Predpostavljali smo, da večje število trenerjev in sodnikov predstavlja večjo kvaliteto, saj je večja verjetnost, da bo med njimi več kvalitetnih trenerjev ali sodnikov, in s tem možnost večje kvalitete treninga in rezultatov. Po drugi strani pa ta dva dejavnika kažeta tudi na razširjenost, večje kot je število, bolj je igra z žogo v Sloveniji razširjena.

3 REZULTATI IN RAZPRAVA

Količina držav včlanjenih v svetovno federacijo za posamezno izbrano igro z žogo kaže na razširjenost panoge. Zato smo najprej preverili število včlanjenih držav in nato še preverili, kako so le-te porazdeljene po kontinentih. Vsaka federacija posebej je odgovorna za vse oblike svoje igre z žogo. Skrbijo za razvoj, za organizacijo tekmovanj na najvišji ravni, za razvoj pravil, za povezovanje z nacionalnimi federacijami, skrbijo za prepoznavnost svoje ekipe igre z žogo, predstavljajo jo v medijih.

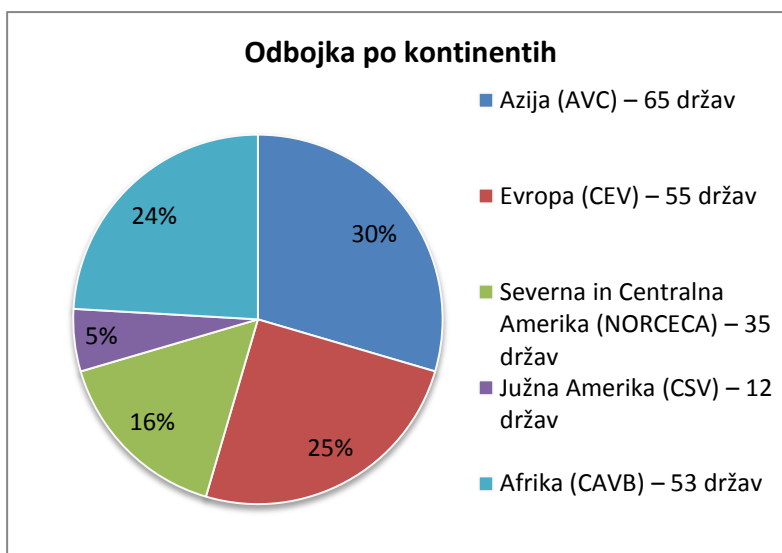
3.1 ODBOJKA

Svetovno odbojgarsko federacijo (FIVB) sestavljajo države, ki so združene v 5 kontinentalnih federacij: Afriko, Azijo, Evropo, Severno in Centralno Ameriko ter Južno Ameriko.

Tabela 16: Število držav, ki imajo odbojgarsko federacijo, po kontinentih

Kontinent	Države
Afrika (CAVB)	Alžirija, Angola, Benin, Botswana, Burkina Faso, Burundi, Kamerun, Cape Verde, Centralna Afriška Republika, Čad, Comoros, Kongo, Demokratična Republika Kongo, Ivory Coast, Djibouti, Egipt, Ekvatorialna Gvineja, Eritreja, Etiopija, Gabon, Gambija, Gana, Gvineja, Gvineja-Bissau, Kenija, Lesoto, Liberija, Libyan Arab Jamahiriya, Madagaskar, Malawi, Mali, Mauritania, Mauritius, Maroko, Mozambik, Namibija, Niger, Nigerija, Rwanda, Sao Tome in Principe, Senegal, Sejšeli, Sierra Leone, Somalija, Južna Afrika, Sudan, Swaziland, Tanzanija, Togo, Tunizija, Uganda, Zambija, Zimbabve
Azija (AVC)	- vzhodna cona (Kitajska, Tajpej, D. P. R. Koreja, Hong Kong, Japonska, Koreja, Macao, Mongolija) - centralna cona (Afganistan, Bangladeš, Butan, Indija, Iran, Kazahstan, Kirgizistan, Maldivi, Nepal, Pakistan, Šrilanka, Tadžikistan, Turkmenistan, Uzbekistan) - zahodna cona (Bahrain, Irak, Jordan, Kuvajt, Libanon, Oman, Palestina, Katar, Sadova Arabija, Arab, Združeni Arabski Emirati, Jemen) - južno-vzhodna cona (Brunei Amateur, Kambodža, Indonezija, Lao, Malezija, Mjanmar, Filipini, Singapur, Tajska, Vietnam, Timor Leste) - Oceanija (Avstralija, Ameriška Samoa, Cook otoki, Fidži, Guam, Kiribati, Mikronezija, Marshall Islands, Nova Zelandija, Nauru, Niue Islands, Severni Marjanini otoki, Palu, Papa Nova Gvineja, Samoa, Salomonovi otoki, Tahiti, Tonga, Tuvalu, Vanuatu)
Evropa (CEV)	Albanija, Andora, Armenija, Avstrija, Azerbajdžan, Belorusija, Belgija, Bosna in Hercegovina, Bolgarija, Hrvaška, Ciper, Češka, Danska, Anglija, Estonija, Finska, Makedonija, Francija, Nemčija, Gibraltar, Grčija, Gruzija, Faroe Islands, Grenlandija, Madžarska, Islandija, Irska, Izrael, Italija, Latvija, Litva, Lihtenštajn, Luksemburg, Malta, Moldavija, Monako, Črna gora, Nizozemska, Severna Irska, Norveška, Poljska, Portugalska, Romunija, Rusija, San Marino, Škotska, Srbija, Slovaška, Slovenija, Španija, Švedska, Švica, Turčija, Ukrajina, Wales
Severna in Centralna Amerika (NORCECA)	Nizozemski Antili, Anguilla, Haiti, Antigua in Barbuda, Aruba, Bahami, Barbados, Bermuda, Bonaire, Belize, Curazao, Kanada, Cayman Islands, Kostarika, Kuba, Dominika, Dominikanska republika, Dutch St. Maarten, El Salvador, St. Eustatius, French St. Martin, Guadeloupe, Grenada, Gvatemala, Haiti, Honduras, Virgin Islands, British Virgin Islands, Jamajka, Saint Lucia, Mehika, Nikaragva, Panama, Portoriko, Montserrat, Saint Kitts and Nevis, Surinam, Saba, Trinidad in Tobago, Turks & Caicos Islands, ZDA, Saint Vincent & the Grenadine
Južna Amerika (CSV)	Argentina, Bolivija, Brazilija, Kolumbija, Čile, Ekvador, Gvajana, Francoska Gvajana, Paragvaj, Peru, Urugvaj, Venezuela

V Svetovni odbojgarski federaciji je včlanjenih največ držav iz azijskega kontinenta, Evropa je po številu držav na drugem mestu (čeprav je v nadaljevanju naloge ugotovljeno, da je po kakovosti Evropa na prvem mestu), sledijo afriške države, države iz Severne in Centralne Amerike in zadnja je Južna Amerika. FIVB (Fédération Internationale de Volleyball) sestavlja 220 držav.



Slika 1: Odbojka po kontinentih (število držav na vsakem kontinentu, izraženo v odstotkih)

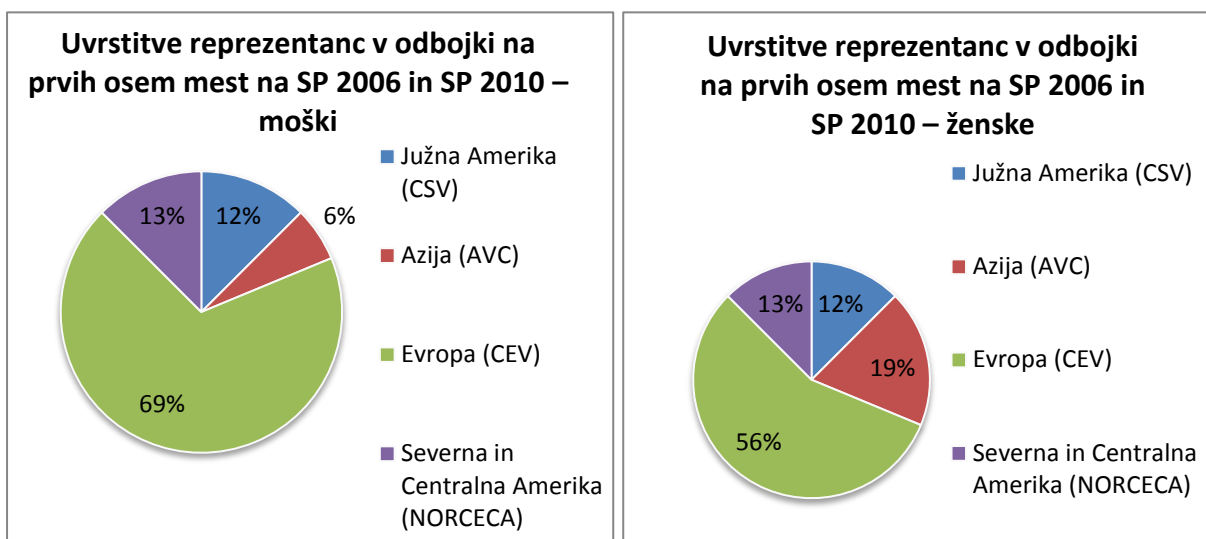
Kvaliteto smo pojasnjevali s številom ekip, ki so igrale na zadnjih dveh SP in OI ter z ekipami, ki so se uvrstile od prvega do osmega mesta na zadnjih dveh SP in OI. Na zadnjih dveh SP je v moških kategorijah igralo 24 reprezentanc, od tega jih je 38 % iz Evrope, v ženskih kategorijah pa je igralo od 24 reprezentanc, 35 % iz Evrope, podobno število reprezentanc pride tudi iz Severne in Centralne Amerike (25 %).

Tabela 17: Udeleženci SP 2010 in SP 2013 v odbojki v moški in ženski konkurenci – sodelujoče države in uvrstitve do 8. mesta

Svetovno prvenstvo	Države		Uvrstitve do 8. mesta	
	Moški	Ženske	Moški	Ženske
2006 (Japonska – moški in ženske)	Brazilija, Poljska, Bolgarija, Srbija in Črna gora, Italija, Francija, Rusija, Japonska, Nemčija, ZDA, Kanada, Portoriko, Argentina, Češka, Kuba, Tunizija, Kitajska, Grčija, Koreja, Venezuela, Avstralija, Egipt, Iran, Kazahstan	Rusija, Brazilija, Srbija in Črna gora, Italija, Kitajska, Japonska, Kuba, Nizozemska, ZDA, Turčija, Nemčija, Kitajski Tajpej, Koreja, Azerbajdžan, Poljska, Portoriko, Kostarika, Dominikanska republika, Kazahstan, Peru, Kamerun, Egipt, Kenija, Mehika	1. Brazilija 2. Poljska 3. Bolgarija 4. Srbija in Črna gora 5. Italija 6. Francija 7. Rusija 8. Japonska	1. Rusija 2. Brazilija 3. Srbija in Črna gora 4. Italija 5. Kitajska 6. Japonska 7. Kuba 8. Nizozemska

2010 (Rim – moški; Japonska – ženske)	Argentina, Avstralija, Brazilija, Bolgarija, Kanada, Kitajska, Kamerun, Kuba, Češka, Egipt, Španija, Francija, Nemčija, Iran, Italija, Poljska, Portoriko, Rusija, Srbija, Tunizija, ZDA, Venezuela, Japonska, Mehika	Alžirija, Brazilija, Kanada, Kitajska, Kostarika, Hrvaška, Kuba, Češka, ZDA, Dominikanska republika, Nemčija, Italija, Japonska, Kazahstan, Kenija, Koreja, Nizozemska, Peru, Poljska, Portoriko, Rusija, Srbija, Tajska, Turčija	1. Brazilija 2. Kuba 3. Srbija 4. Italija 5. Rusija 6. ZDA 7. Bolgarija 8. Nemčija	1. Rusija 2. Brazilija 3. Japonska 4. ZDA 5. Italija 6. Turčija 7. Nemčija 8. Srbija
---------------------------------------	---	---	---	---

Med najboljših osem ekip na zadnjih dveh SP se tako pri moških kot tudi pri ženskah uvrščajo reprezentance iz Evrope. Kljub temu da Južna Amerika nima veliko držav v svetovni federaciji, se je v povprečju 13 % ekip uvrstilo med najboljših osem na zadnjih dveh OI in SP. Afriških moških in ženskih reprezentanc ni med sodelujočimi na zadnjih dveh SP.



Slika 2: Uvrstitve reprezentanc v odbojki na prvih osem mest na SP 2006 in SP 2010 – moški

Slika 3: Uvrstitve reprezentanc v odbojki na prvih osem mest na SP 2006 in SP 2010 – ženske

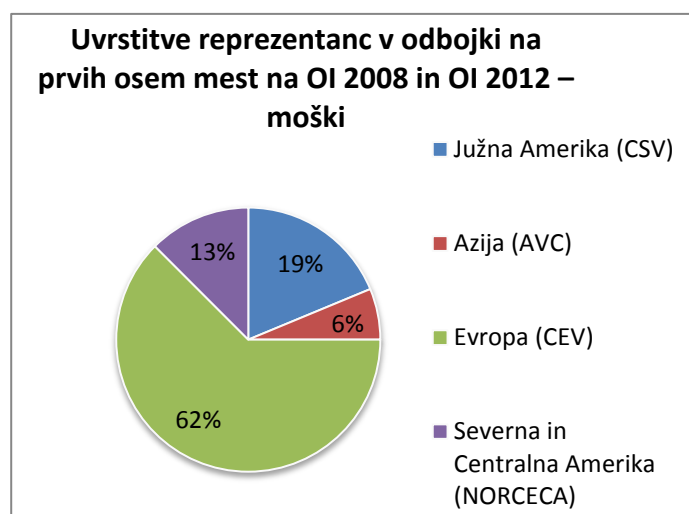
Pri ženskah lahko opazimo tudi večjo kakovost azijskih reprezentanc. Afriške reprezentance nastopajo na večjih tekmovanjih zgolj zaradi ključa tekmovanj, saj morajo na tekmovanju sodelovati reprezentance iz vseh kontinentov, vendar po kakovosti niso dovolj močne, da bi se uvrstile med najboljše. Slovenija se ni uvrstila na nobeno od zadnjih dveh SP (Tabela 2) in OI (Tabela 3). Ker je kvaliteta odbojke skoncentrirana v Evropi, se je veliko težje uvrstiti na SP ali OI, saj je konkurenca velika. Prodor slovenskih moških ali ženskih reprezentanc v odbojki na velika tekmovanja bi pomenil velik uspeh za državo.

Poleg SP smo za pojasnjevanje kvalitete odbojke, glede na kontinente, uporabili tudi podatke iz zadnjih dveh OI. Na OI 2008 je v moški konkurenci tekmovalo 12 ekip. Od tega je bilo 54 % reprezentanc iz Evrope, kar kaže na veliko kvaliteto odbojke, ki je skoncentrirana večinoma na evropskem kontinentu. Tudi pri ženskah je tekmovalo 12 ekip, od tega je bilo evropskih reprezentanc 33 %, nekaj manj kot pri moških, saj je tukaj tekmoval velik delež reprezentanc iz Azije, kar 25 %. Pri moški je na zadnjih dveh OI sodelovalo samo 8 % azijskih reprezentanc.

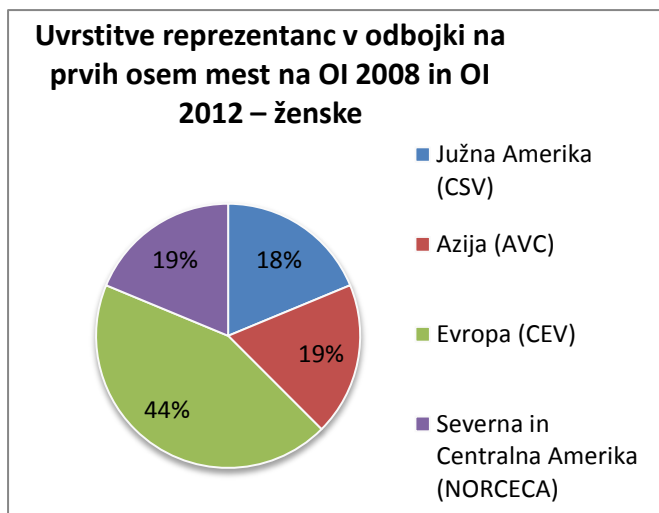
Tabela 18: Udeleženci OI 2008 in OI 2012 v odbojki v moški in ženski konkurenci – sodelujoče države in uvrstitve do 8. mesta

Olimpijske igre	Države		Uvrstitve do 8. mesta	
	moški	ženske	moški	Ženske
2008 (Peking – moški in ženske)	Kitajska, ZDA, Bolgarija, Italija, Japonska, Venezuela, Brazilija, Rusija, Poljska, Srbija, Egipt, Nemčija	Kitajska, Kuba, Japonska, Poljska, ZDA, Venezuela, Alžirija, Brazilija, Italija, Kazahstan, Rusija, Srbija	1. ZDA 2. Brazilija 3. Rusija 4. Italija 5. Bolgarija 5. Kitajska 5. Poljska 5. Srbija	1. Brazilija 2. ZDA 3. Kitajska 4. Kuba 5. Srbija 5. Italija 5. Rusija 5. Japonska
2012 (London – moški in ženske)	Velika Britanija, Poljska, Italija, Argentina, Bolgarija, Avstralija, Brazilija, Rusija, ZDA, Srbija, Nemčija, Tunizija	Velika Britanija, Italija, Japonska, Rusija, Dominikanska republika, Alžir, ZDA, Brazilija, Kitajska, Srbija, Turčija, Južna Koreja	1. Rusija 2. Brazilija 3. Italija 4. Bolgarija 5. Argentina 5. Nemčija 5. Poljska 5. ZDA	1. Brazilija 2. ZDA 3. Japonska 4. Južna Koreja 5. Rusija 5. Italija 5. Kitajska 5. Dominikanska republika

Tudi na zadnjih dveh OI za moške lahko razberemo, da med ekipami, ki so se uvrstile med prvih osem mest, prevladujejo reprezentance iz Evrope. Za Evropo sledijo reprezentance Južne Amerike. Med najboljšimi ni afriških ekip.



Slika 4: Uvrstitve reprezentanc v odbojki na prvih osem mest na OI 2008 in OI 2012 – moški



Pri ženskah položaj ni veliko drugačen kot pri moških. Evropske reprezentance so zopet med kvalitetnejšimi, medtem ko Afrika nima reprezentance med najboljšimi. V ženski konkurenci lahko opazimo večjo kvaliteto azijskih reprezentanc kot pri moških.

Slika 5: Uvrstitve reprezentanc v odbojki na prvih osem mest na OI 2008 in OI 2012 – ženske

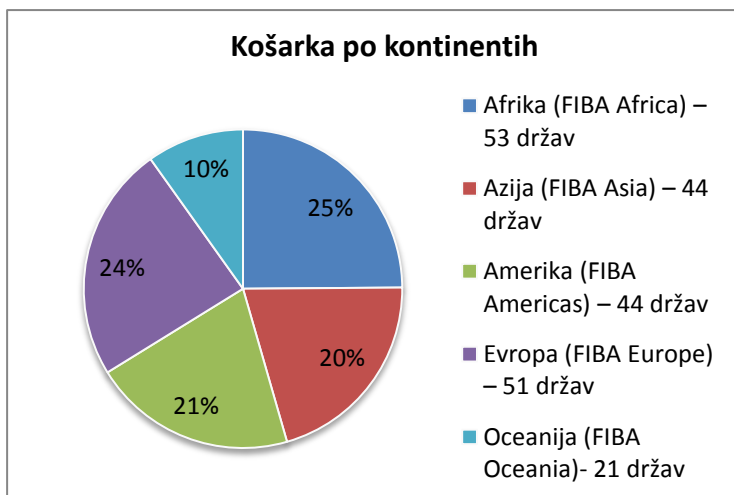
3.2 KOŠARKA

Svetovna košarkarska federacija je države razporedila po kontinentih in sicer na Afriko, Azijo, Ameriko, Evropo in Oceanijo. V FIBA (Fédération Internationale de Basketball Amateur) je včlanjenih 213 držav.

Tabela 19: Število držav, ki imajo košarkarsko federacijo, po kontinentih

Kontinent	Države
Afrika (FIBA Africa)	Alžirija, Angola, Botsvana, Burkina Faso, Burundi, Kamerun, Cape Verde, Centralna Afriška Republika, Čad, Ivory Coast, Kongo, Djibouti, Egipt, Ekvatorialna Gvineja, Eritreja, Etiopija, Gabon, Gambija, Gana, Gvineja, Gvineja-Bissau, Iles Comores, Kenija, Lesoto, Liberija, Libija, Madagaskar, Malavi, Mali, Mavretanija, Mauritius, Maroko, Mozambik, Namibija, Niger, Nigerija, Republika Benin, Republika Kongo, Ruanda, Sao Tomé & Príncipe, Senegal, Sejšeli, Sierra Leone, Somalija, Južna Afrika, Sudan, Svaziland, Tanzanija, Togo, Tunizija, Uganda, Zambija, Zimbabve
Azija (FIBA Asia)	Afganistan, Bahrajn, Bangladeš, Butan, Brunej, Kambodža, Kitajska, Kitajski Tajpej, Hongkong, Indija, Indonezija, Irak, Iran, Japonska, Jordan, Kazahstan, Suadova Arabija, Koreja, Kuvajt, Kirgizistan, Laos, Libanon, Macau, Malezija, Maldivi, Mongolija, Mjanmar, Nepal, Oman, Pakistan, Palestina, Filipini, Katar, Singapur, Šrilanka, Sirija, Tadžikistan, Tajska, Turkmenistan, Združeni Arabski Emirati, Uzbekistan, Vietnam, Jemen, Južna Koreja, Severna Koreja, Maldivi
Amerika (FIBA Americas)	- Severna Amerika (Kanada, ZDA, Mehika) - Centralna Amerika (Antika, Aruba, Bahami, Barbados, Belize, Bermuda, British Virgin Islands, Kajmanski otoki, Kostarika, Kuba, Dominika, Dominikanska republika, El Salvador, Grenada, Gvatemala, Gvajana, Haiti, Honduras, Jamajka, Montserrat, Nikaragva, Panama, Portoriko, St. Kitts, St. Lucia, St. Vincent & Grenadines, Surinam, Trinidad in Tobago, Turks & Caicos Islands, Virginski otoki - Južna Amerika (Argentina, Bolivija, Brazilija, Čile, Kolumbija, Ekvador, Paragvaj, Peru, Urugvaj, Venezuela)
Evropa (FIBA Europe)	Albanija, Andora, Armenija, Avstrija, Azerbajdžan, Belorusija, Belgija, Bosna in Hercegovina, Bolgarija, Hrvaška, Ciper, Češka, Danska, Anglija, Estonija, Finska, Francija, Nemčija, Gibraltar, Grčija, Georgija, Madžarska, Islandija, Irska, Izrael, Italija, Latvija, Litva, Lihtenštajn, Luksemburg, Malta, Moldavija, Monako, Nizozemska, Črna gora, Norveška, Poljska, Portugalska, Romunija, Rusija, San Marino, Škotska, Srbija, Slovaška, Slovenija, Španija, Švedska, Švica, Turčija, Ukrajina, Wales
Oceanija (FIBA Oceania)	American Samoa, Avstralija, Cooks Islands, Federated States of Micronesia, Fiji, Guam, Kiribati, Marshall Islands, Nauru, Nova Kaledonija, Nova Zelandija, Norfolk Island, Northern Mariana Islands, Palau, Papua Nova Gvineja, Samoa, Salomonski otoki, Tahiti, Tonga, Tuvalu, Vanuatu

Največji delež držav v svetovni košarkarski federaciji je z afriškega kontinenta (podobno kot pri odbojki), sledijo Evropa, Amerika, Azija in Oceanija. Skoraj vsi kontinenti imajo podoben delež držav včlanjenih v federacijo, odstopa samo Oceanija.

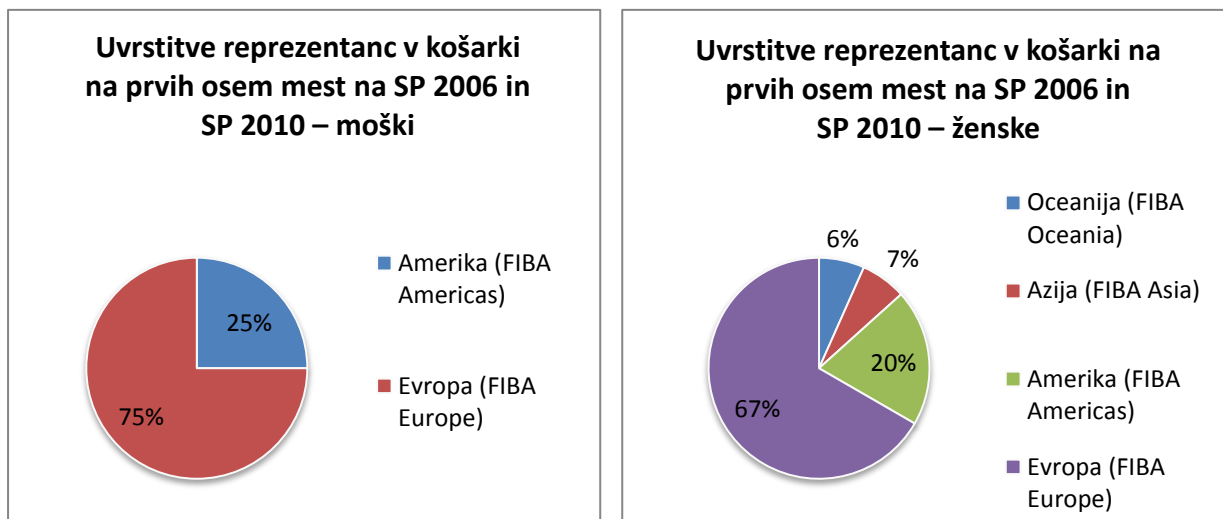


Slika 6: Košarka po kontinentih (število držav na vsakem kontinentu, izraženo v odstotkih)

Med najkvalitetnejše reprezentance spadajo tiste, ki so se uvrstile na SP. V primerjavi z odbojko se pri košarki na SP uvrsti manj ekip. Na zadnjih dveh SP je v moških kategorijah igralo 24 reprezentanc, od tega jih je bilo 42 % iz Evrope, v ženskih kategorijah pa je sodelovalo 16 reprezentanc, 34 % iz Evrope.

Tabela 20: Zadnji dve svetovni prvenstvi v košarki za moške in ženske – sodelujoče države in dobitniki medalj

Svetovno prvenstvo	Države		Uvrstitve do 8. mesta	
	Moški	Ženske	Moški	Ženske
2006 (Japonska – moški; Brazilija – ženske)	Argentina, Francija, ZDA, Libanon, Nigerija, Srbija in Črna gora, Venezuela, Litva, Angola, Nemčija, Katar, Japonska, Nova Zelandija, Panama, Španija, Avstralija, Brazilija, Grčija, Turčija, Kitajska, Italija, Portoriko, Senegal, Slovenija	Brazilija, Španija, Koreja, Argentina, Avstralija, Litva, Kanada, Senegal, ZDA, Rusija, Kitajska, Nigerija, Češka, Francija, Kuba, Kitajski Tajpej	1. Španija 2. Grčija 3. ZDA 4. Argentina 5. Francija 6. Turčija 7. Litva 8. Nemčija	1. Avstralija 2. Rusija 3. ZDA 4. Brazilija 5. Francija 6. Litva 7. Češka 8. Španija
2010 (Turčija – moški; Češka – ženske)	Angola, Argentina, Litva, Avstralija, Nemčija, Grčija, Španija, Jordan, Srbija, Brazilija, Tunizija, ZDA, Slovenija, Hrvaška, Iran, Kitajska, Ivory Coast, Portoriko, Turčija, Rusija, Kanada, Francija, Libanon, Nova Zelandija	Senegal, Mali, Kitajska, Japonska, Koreja, Argentina, Brazilija, Kanada, ZDA, Avstralija, Francija, Rusija, Španija, Češka, Belorusija, Grčija	1. ZDA 2. Turčija 3. Litva 4. Srbija 5. Argentina 6. Španija 7. Rusija 8. Slovenija	1. ZDA 2. Češka 3. Španija 4. Belorusija 5. Avstralija 6. Francija 7. Rusija 8. Koreja



Slika 7: Uvrstitve reprezentanc v košarki na prvih osem mest na SP 2006 in SP 2010 – moški

Slika 8: Uvrstitve reprezentanc v košarki na prvih osem mest na SP 2006 in SP 2010 – ženske

Na velikih tekmovanjih v košarki se med najboljše uvrščajo evropske reprezentance, sledijo jim samo še ameriške, reprezentance Afrike, Azije in Oceanije ni med najboljšimi. Pri ženskah poleg vodilnih evropskih in ameriških reprezentanc majhen odstotek predstavljajo tudi reprezentance Azije in Oceanije. Afriških reprezentanc zopet ni med najboljšimi. Evropa je po kvaliteti daleč pred vsemi. Košarka je edina ekipna igra z žogo, v kateri se je Slovenija na zadnjih dveh SP in OI uvrstila od prvega do osmega mesta. To se je zgodilo na SP 2010 za moške. Na SP 2006 pa so se moški uvrstili med sodelujoče države na prvenstvu, to kaže na visoko raven kvalitete košarke v Sloveniji.

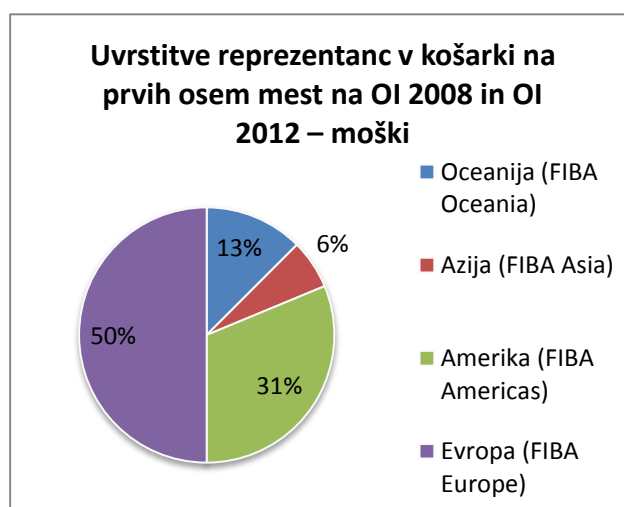
Na OI 2008 je v moški konkurenci sodelovalo 12 ekip, prav tako pri ženski konkurenci. Reprezentance, ki so se uvrstile na veliko tekmovanje pri moških in ženskah, so v 46 % prihajale iz Evrope.

Tabela 21: Udeleženci OI 2008 in OI 2012 v košarki v moški in ženski konkurenci – sodelujoče države in uvrstitve do 8. mesta

Olimpijske igre	Države		Uvrstitve do 8. mesta	
	Moški	Ženske	Moški	Ženske
2008 (Peking – moški in ženske)	Argentina, Avstralija, Rusija, Litva, Hrvaška, Iran, Angola, Kitajska, Nemčija, Grčija, Španija, ZDA	Avstralija, Brazilija, Koreja, Rusija, Latvija, Belorusija, Kitajska, Mali, Nova Zelandija, Španija, ZDA, Češka	1. ZDA 2. Španija 3. Argentina 4. Litva 5. Grčija 6. Hrvaška 7. Avstralija 8. Kitajska	1. ZDA 2. Avstralija 3. Rusija 4. Kitajska 5. Španija 6. Belorusija 7. Češka 8. Koreja
2012 (London – moški in ženske)	Argentina, Francija, Nigerija, Tunizija, ZDA, Litva, Rusija,	Angola, Kitajska, Turčija, ZDA, Rusija, Hrvaška, Češka,	1. ZDA 2. Španija 3. Rusija	1. ZDA 2. Francija 3. Avstralija

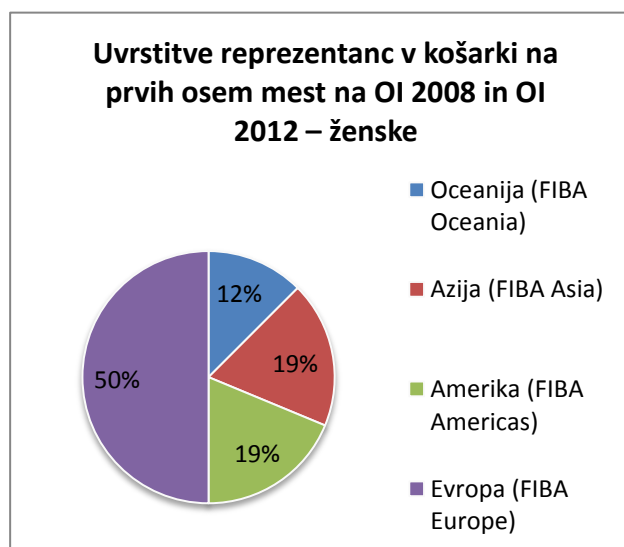
moški in ženske)	Avstralija, Brazilija, Kitajska, Španija, Velika Britanija	Avstralija, Brazilija, Kanada, Francija, Velika Britanija	4. Argentina 5. Brazilija 6. Francija 7. Avstralija 8. Litva	4. Rusija 5. Turčija 6. Kitajska 7. Češka 8. Kanada
------------------	--	---	--	---

Polovica reprezentanc, ki se je uvrstila med najboljših osem ekip na zadnjih dveh OI, prihaja iz Evrope. Na drugem mestu je Amerika. Afriške reprezentance se zopet niso uvrstile med najboljše, kar dokazuje na njihovo slabšo kakovost v košarki. Na zadnje dvoje olimpijske igre se košarkarska reprezentanca Slovenije ni uvrstila, razlog je, da na OI sodeluje zgolj 12 ekip, kar pomeni, da se med ekipe, ki sodelujejo, uvrstijo zgolj najbolj kvalitetne.



Slika 9: Uvrstitve reprezentanc v košarki na prvih osem mest na OI 2008 in OI 2012 – moški

Pri ženskah je položaj podoben kot pri moških. Evropa je najvišje uvrščen kontinent po kakovosti, sledita ji Amerika in Azija. Večji del v primerjavi z moško konkurenco zavzemajo azijske reprezentance. Afriških reprezentanc ni med najboljšimi.



Slika 10: Uvrstitve reprezentanc v košarki na prvih osem mest na OI 2008 in OI 2012 – ženske

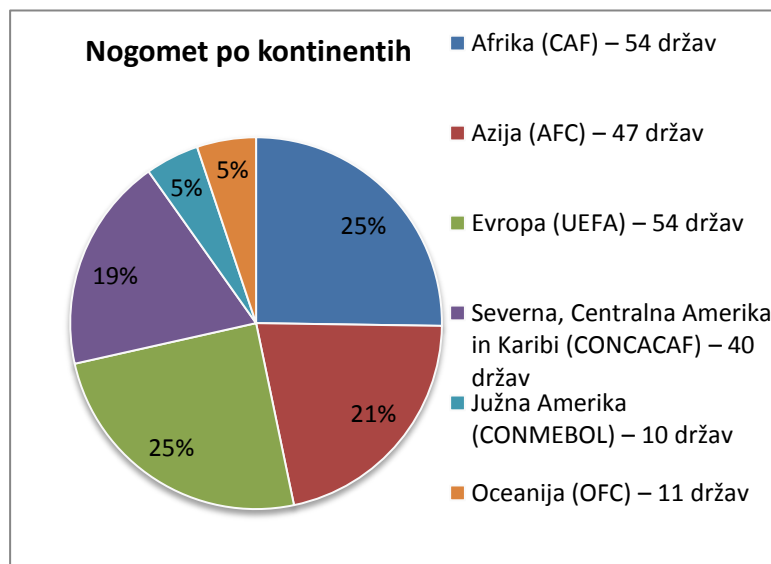
3.3 NOGOMET

Svetovna nogometna federacija je sestavljena iz šestih kontinentov. To so Afrika, Azija, Evropa, Severna, Centralna Amerika in Karibi, Južna Amerika, Oceanija. FIFA (Fédération Internationale de Football Association) je sestavljena iz 216 držav.

Tabela 22: Število držav, ki imajo nogometno federacijo, po kontinentih

Kontinent	Države
Afrika (CAF)	Ivory Coast, Gana, Alžirija, Zambija, Mali, Gabon, Libija, Tunizija, Nigerija, Južna Afrika, Maroko, Cape Verde Islands, Egipt, Gvineja, Kamerun, Senegal, Sierra Leon, Burkina Faso, Angola, Uganda, Malavi, Togo, Botswana, Kongo, Mozambik, Ruanda, Zimbabve, Ekvatorialna Gvineja, Sudan, Čad, Kenija, Niger, São Tomé in Príncipe, Kongo DR, Gambija, Liberija, Benin, Centralna Afriška Republika, Burundi, Namibija, Etiopija, Tanzanija, Lesoto, Madagaskar, Guinea-Bissau, Swaziland, Comoros, Sejšeli, Eritreja, Somalija, Mavritius, Djibouti, Mavretanija
Azija (AFC)	Japonska, Koreja, Avstralija, Uzbekistan, Iran, Jordan, Združeni Arabski Emirati, Kitajska, Irak, Oman, Katar, Savdska Arabija, Kuvajt, Tadžikistan, Koreja DPR, Bahrajn, Libanon, Turkmenistan, Vietnam, Sirija, Afganistan, Tajska, Kirgizistan, Filipini, Hongkong, Indija, Palestina, Bangladeš, Mjanmar, Singapur, Laos, Pakistan, Indonezija, Nepal, Šrilanka, Jemen, Kitajski Tajpej, Mongolija, Brunei, Timor-Leste, Kambodža, Makau, Butan, Malezija, Guam, Northern Mariana Islands
Evropa (UEFA)	Španija, Nemčija, Hrvaška, Nizozemska, Portugalska, Italija, Anglija, Rusija, Belgija, Švica, Bosna in Hercegovina, Grčija, Francija, Danska, Češka, Črna gora, Švedska, Norveška, Madžarska, Romunija, Srbija, Albanija, Ukrajina, Irska, Wales, Bolgarija, Turčija, Slovenija, Slovaška, Islandija, Izrael, Poljska, Belorusija, Škotska, Avstrija, Makedonija, Finska, Armenija, Estonija, Gruzija, Litva, Severna Islandija, Azerbajdžan, Latvija, Ciper, Moldavija, Luksemburg, Aruba, Malta, Lihtenštajn, Bermuda, Feroe Islands, Andora, San Marino
Severna, Centralna Amerika in Karibi (CONCACAF)	Anguilla, Mehika, ZDA, Panama, Honduras, Haiti, Kanada, Salvador, Gvatemala, Kuba, Dominikanska Republika, Antigua & Barbuda, Grenada, Portoriko, Belize, St. Kitts & Nevis, Barbados, Nikaragva, Dominika, Bahami, Montserrat, US Virgin Islands, British Virgin Islands, Cayman Islands, Aruba, Bermuda, Kostarika, Curacao, Francoska Gvineja, Guadeloupe, Gvajana, Jamajka, Martinique, Saint-Martin, Saint Maarten, St. Lucia, St. Vincent and The, Suriname, Trinidad in Tobago, Turks and Caicos Islands
Južna Amerika (CONMEBOL)	Argentina, Kolumbija, Ekvador, Urugvaj, Brazilija, Čile, Peru, Venezuela, Paragvaj, Bolivija
Oceanija (OFC)	Nova Zelandija, Nova Kaledonija, Tahiti, Salomonovi otoki, Fidži, Samoa, Tonga, Vanuatu, Papua Nova Gvineja, Ameriška Samoa, Cooks Islands

Pri nogometu si države Evrope in Afrike delijo prvo mesto v svetovni nogometni federaciji glede na odstotek nogometnih federacij, ki jih imajo na svojem kontinentu. Sledijo Azija, Severna, Centralna Amerika in Karibi, Oceanija in Južna Amerika.

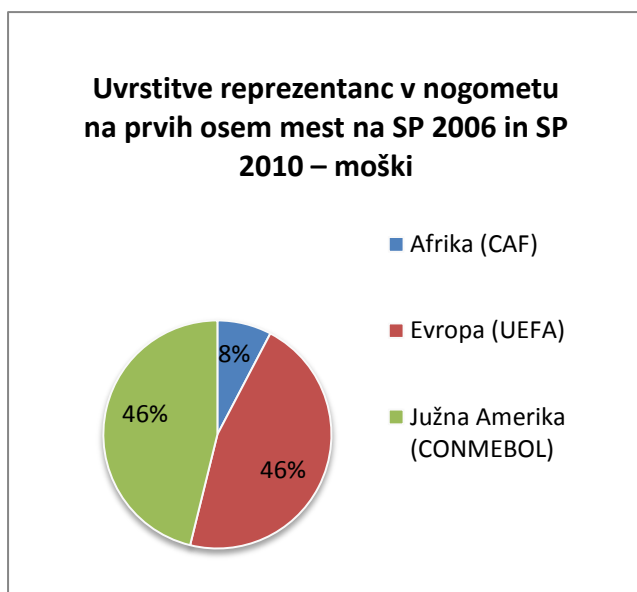


Slika 11: Nogomet po kontinentih (število držav na vsakem kontinentu, izraženo v odstotkih)

Na SP v nogometu sodeluje veliko več reprezentanc v primerjavi z odbojko in košarko, in sicer pri moški 32 ekip, evropskih reprezentanc je 42 % glede na vse sodelujoče. Pri ženskah sodeluje 16 reprezentanc, polovico manj kot pri moških, delež evropskih reprezentanc je 31 %, ki še vedno predstavlja največji delež. Slovenija se je na SP 2010 za moške uvrstila med sodelujoče ekipe na prvenstvu, to kaže na kakovost nogometa v Sloveniji.

Tabela 23: Udeleženci SP 2006/07 in SP 2010/11 v nogometu v moški in ženski konkurenci – sodelujoče države in uvrstitve do 8. mesta

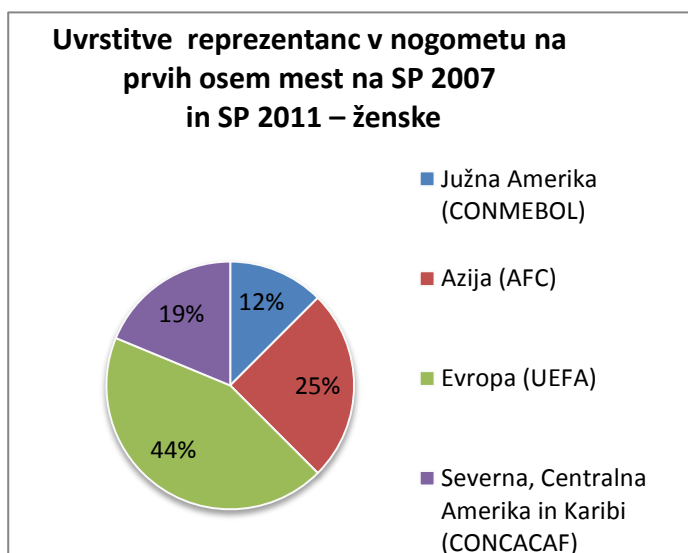
Svetovno prvenstvo	Države		Uvrstitve do 8. mesta	
	Moški	Ženske	Moški	Ženske
2006 (Nemčija – moški) in 2007 (Kitajska – ženske)	Angola, Ivory Coast, Gana, Togo, Tunizija, Avstralija, Iran, Japonska, Južna Koreja, Savdska Arabija, Švica, Hrvaška, Češka, Anglija, Francija, Nemčija, Italija, Nizozemska, Poljska, Srbija in Črna gora, Španija, Švedska, Ukrajina, Portugalska, Kostarika, Mehika, Trinidad in Tobago, ZDA, Argentina, Brazilija, Ekvador, Paragvaj	Argentina, Avstralija, Brazilija, Kanada, Nemčija, Kitajska PR, Danska, Anglija, Gana, Koreja DPR, Japonska, Nigerija, Norveška, Nova Zelandija, Švedska, ZDA	1. Italija 2. Francija 3. Nemčija 4. Portugalska 5. Brazilija 6. Argentina 7. Anglija 8. Ukrajina	1. Nemčija 2. Brazilija 3. ZDA 4. Norveška 5. Kitajska PR 6. Avstralija 7. Anglija 8. Kanada
2010 (Južna Afrika – moški) in 2011 (Nemčija – ženske)	Alžirija, Argentina, Avstralija, Brazilija, Kamerun, Čile, Danska, Anglija, Francija, Nemčija, Gana, Grčija, Honduras, Italija, Ivory Coast, Japonska, Koreja DPR, Republika Koreja, Mehika, Nizozemska, Nova Zelandija, Nigerija, Paragvaj, Portugalska, Srbija, Slovaška, ZDA, Slovenija, Južna Afrika, Španija, Švica, Urugvaj	Ekvatorialna Gvineja, Nigerija, Avstralija, Koreja, DPR, Japonska, Anglija, Nemčija, Švedska, Francija, Norveška, Kanada, ZDA, Mehika, Nova Zelandija, Brazilija, Kolumbija	1. Španija 2. Nizozemska 3. Nemčija 4. Urugvaj 5. Argentina 6. Brazilija 7. Gana 8. Paragvaj	1. Japonska 2. ZDA 3. Švedska 4. Francija 5. Brazilija 6. Nemčija 7. Anglija 8. Avstralija



Pri nogometu na zadnjih dveh SP imata največja deleža reprezentanc Evropa in Južna Amerika. Tukaj so za razliko od ostalih ekipnih iger z žogo prisotne tudi reprezentance Afrike. Reprezentance iz Azije, Severne, Centralne Amerike in Karibov ter Oceanije se ne uvrščajo med osem najboljših ekip na zadnjih dveh SP.

Slika 12: Uvrstitve reprezentanc v nogometu na prvih osem mest na SP 2006 in SP 2010 – moški

Pri ženskah pa med kakovostnejše reprezentance poleg evropskih spadajo tudi azijske. Reprezentance na azijskem kontinentu so pri ženskem nogometu bolj kakovostne kot pri moškem. Med najboljše ekipe se ne uvrščajo reprezentance iz Afrike in Oceanije.



Slika 13: Uvrstitve reprezentanc v nogometu na prvih osem mest na SP 2007 in SP 2011 – ženske

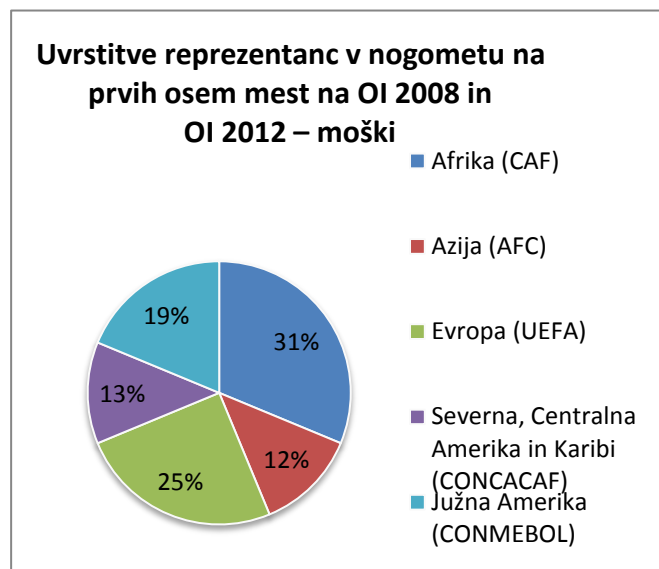
Na zadnjih dveh OI za moške je sodelovalo 16 ekip, največ tokrat iz Afrike, 25 %, skoraj enak odstotek imajo tudi evropske reprezentance. Pri ženskah je na OI sodelovalo 12 ekip, od tega 25 % iz Evrope. Odstotki kažejo na to, da sta konkurenčnost in kakovost med kontinenti veliko bolj izenačeni pri nogometu kot pa pri odbojki in košarki.

Tabela 24: Udeleženci OI 2008 in OI 2012 v nogometu v moški in ženski konkurenci – sodelujoče države in uvrstitve do 8. mesta

Olimpijske igre	Države		Uvrstitve do 8. mesta	
	Moški	Ženske	Moški	Ženske
	Argentina, Nigerija, Brazilija, Belgija,	ZDA, Brazilija, Nemčija,	1. Argentina 2. Nigerija	1. ZDA 2. Brazilija

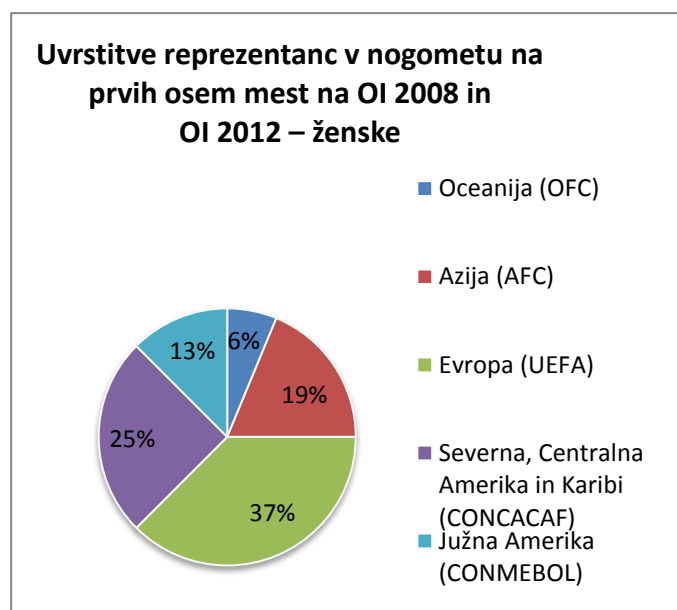
2008 (Peking) – moški in ženske	Italija, Ivory Coast, Nizozemska, Kamerun, ZDA, Južna Koreja, Avstralija, Srbija, Kitajska, Nova Zelandija, Japonska, Honduras	Japonska, Kitajska, Švedska, Norveška, Kanada, Severna Koreja, Nova Zelandija, Argentina, Nigerija	3. Brazilija 4. Belgija 5. Italija 6. Ivory Coast 7. Nizozemska 8. Kamerun	3. Nemčija 4. Japonska 5. Kitajska 6. Švedska 7. Norveška 8. Kanada
2012 (London) – moški in ženske	Velika Britanija, Senegal, Združeni Arabski Emirati, Urugvaj, Mehika, Južna Koreja, Gabon, Švica, Brazilija, Egipt, Belorusija, Nova Zelandija, Španija, Japonska Honduras, Maroko	Velika Britanija, Nova Zelandija, Kamerun, Brazilija, Japonska, Kanada, Švedska, Južna Afrika, ZDA, Francija, Kolumbija, Severna Koreja	1. Mehika 2. Brazilija 3. Južna Koreja 4. Japonska 5. Velika Britanija 6. Senegal 7. Honduras 8. Egipt	1. ZDA 2. Japonska 3. Kanada 4. Francija 5. Velika Britanija 6. Brazilija 7. Švedska 8. Nova Zelandija

V nogometu so po kvaliteti na prvem mestu afriške reprezentance, ostale ekipne igre z žogo pa so po kakovosti v zaostanku. Evropa je tu na drugem mestu, tokat pa iz Oceanije ni nobene dovolj kakovostne reprezentance za uvrstitev med prvih osem na zadnjih dveh OI.



Slika 14: Uvrstitve reprezentanc v nogometu na prvih osem mest na OI 2008 in OI 2012 – moški

Pri ženskah so evropske reprezentance zopet na prvem mestu. Afriške reprezentance, ki so v moški konkurenci najbolj kakovostne, so pri ženskah v najslabšem položaju in z najnižjo kakovostjo. Takoj za reprezentancami Evrope so ekipe Severne, Centralne Amerike in Karibov.



Slika 15: Uvrstitve reprezentanc v nogometu na prvih osem mest na OI 2008 in OI 2012 – ženske

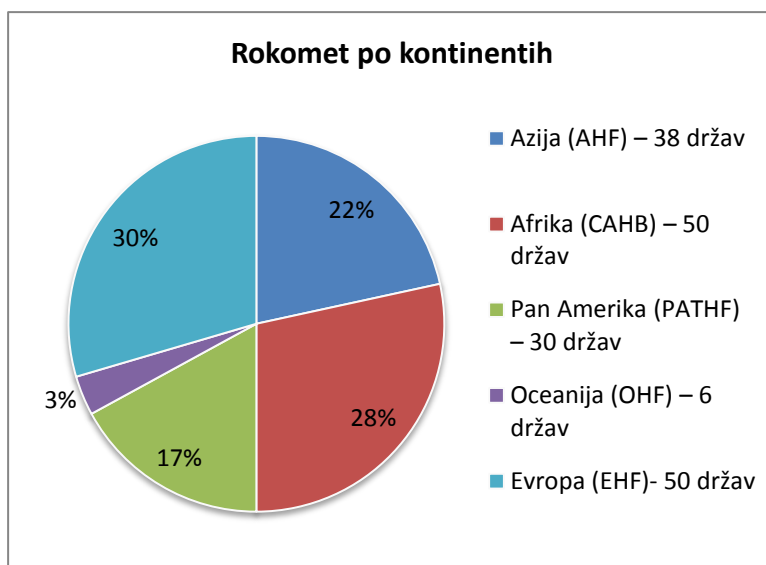
3.4 ROKOMET

Svetovna rokometna federacija je sestavljena iz azijskega kontinenta, Afrike, Pan Amerike, Oceanije in Evrope. V IHF (International Handball Federation) je skupaj 176 držav.

Tabela 25: Število držav, ki imajo rokometno federacijo, po kontinentih

Kontinent	Države
Azija (AHF)	Jemen, Vietnam, Uzbekistan, Sirija, Katar, Koreja, Palestina, Filipini, Malezija, Libanon, Kuvajt, Savdska Arabija, Koreja, Kazahstan, Japonska, Irak, Iran, Afganistan, Bangladeš, Bahrajn, Kitajska, Združeni Arabski Emirati, Macau, Indija, Mongolija, Hongkong, Pakistan, Singapur, Tajska, Tadžikistan, Turkmenistan, Kitajski Tajpej, Oman, Indonezija, Nepal, Jordan, Kirgizistan, Šrilanka
Afrika (CAHB)	Zimbabve, Zambija, Uganda, Tunizija, Sudan, Somalija, Sierra Leone, Sejšeli, Senegal, Rwandaise, Moqambicana, Malienne, Malgache, Lesoto, Libija, Kenija, Algerienne, Angola, Burundaise, Beninoise, Burkinabe, Centralna Afrika, Tchadienne, Ivoirienne, Kamerun, Kongo, Comoros, Caboverdiana, Djibouti, Egipt, Etiopija, Gabon, Gambija, Guinee-Bissau, Gana, Maroko, Nigerija, Niger, Congolaise, Liberija, Malawi, Mauritius, Islamique de Mauretanie, Namibija, Južna Afrika, Tanzanija, Togo, Gvineja, Santomense, Bostwana
Pan Amerika (PATHF)	ZDA, Urugvaj, Portoriko, Paragvaj, Panama, Mehika, Honduras, Haiti, Venezuela, Argentina, Barbados, Brazilija, Kanada, Čile, Kostarika, Kuba, Dominikanska Republika, Salvador, Grenlandija, Gvatemala, Kolumbija, Nikaragva, Peru, St. Kitts and Nevis, Ekvador, Trinidad in Tobago, Bolivija, Belize, Dominika, Antigua and Barbuda
Oceanija (OHF)	Avstralija, Cooks Islands, Nova Zelandija, Samoa, Vanuatu, Salomonovi otoki
Evropa (EHF)	Albanija, Andora, Armenija, Avstrija, Azerbajdžan, Belorusija, Belgija, Bosna in Hercegovina, Bolgarija, Hrvaška, Ciper, Češka, Danska, Anglija, Estonija, Faroe Islands, Finska, Francija, Gruzija, Nemčija, Gibraltar, Grčija, Madžarska, Islandija, Izrael, Italija, Latvija, Lihtenštajn, Litva, Luksemburg, Makedonija, Malta, Moldavija, Črna gora, Nizozemska, Norveška, Poljska, Portugalska, Irska, Romunija, Rusija, Monako, Škotska, Srbija, Slovaška, Slovenija, Španija, Švedska, Švica, Turčija, Ukrajina, Kosovo

Pri rokometu je v svetovni rokometni federaciji največ držav iz Evrope in Afrike, sledijo Azija, Pan Amerika in Oceanija.



Slika 16: Rokomet po kontinentih (število držav na vsakem kontinentu, izraženo v odstotkih)

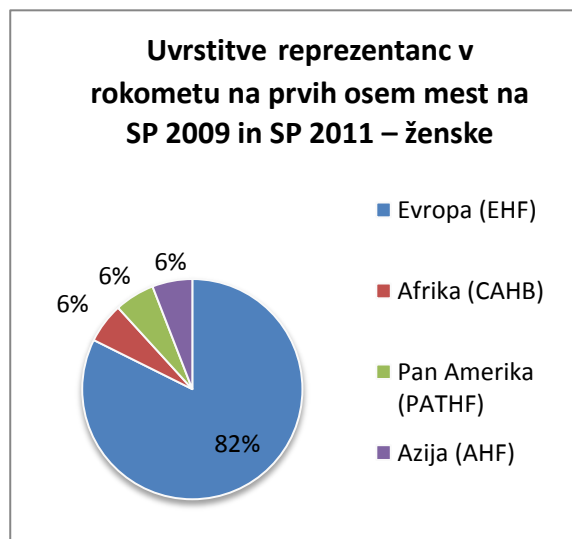
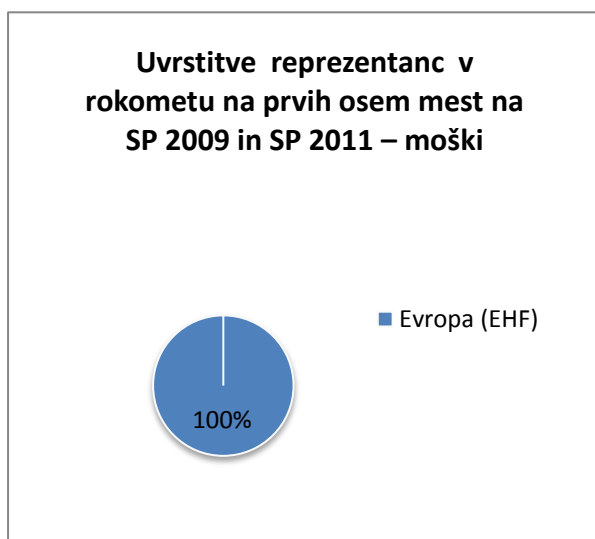
Na zadnjih dveh SP je pri moških sodelovalo 24 reprezentanc, od tega jih je bilo 58 % iz Evrope. To je največji odstotek pri vseh izbranih ekipnih igrah z žogo, kjer je sodelovalno največ držav iz Evrope. Pri ženskah je sodelovalo 24 reprezentanc, iz Evrope jih je bilo 48 %.

Tabela 26: Udeleženci SP 2009 in SP 2011 v rokometu v moški in ženski konkurenci – sodelujoče države in uvrstitve do 8. mesta

Svetovno prvenstvo	Države		Uvrstitve do 8. mesta	
	Moški	Ženske	Moški	Ženske
2009 (Hrvaška – moški; Kitajska – ženske)	Alžirija, Argentina, Avstralija, Brazilija, Hrvaška, Kuba, Danska, Egipt, Španija, Francija, Nemčija, Madžarska, Koreja, Savdska Arabija, Kuvajt, Makedonija, Norveška, Poljska, Romunija, Rusija, Srbija, Slovaška, Švedska, Tunizija	Brazilija, Kongo, Danska, Francija, Nemčija, Švedska, Angola, Avstralija, Avstrija, Rusija, Tajska, Ukrajina, Čile, Madžarska, Japonska, Norveška, Romunija, Tunizija, Argentina, Čile, Kazahstan, Južna Koreja, Španija	1. Francija 2. Hrvaška 3. Poljska 4. Danska 5. Nemčija 6. Madžarska 7. Švedska 8. Srbija	1. Rusija 2. Francija 3. Norveška 4. Španija 5. Danska 6. Južna Koreja 7. Nemčija 8. Romunija
2011 (Švedska – moški; Brazilija – ženske)	Alžirija, Argentina, Avstralija, Avstrija, Brazilija, Bahrajn, Čile, Hrvaška, Danska, Egipt, Španija,	Norveška, Angola, Črna gora, Islandija, Nemčija, Kitajska, Rusija, Španija, Koreja, Nizozemska,	1. Francija 2. Danska 3. Španija 4. Švedska 5. Hrvaška	1. Norveška 2. Francija 3. Španija 4. Danska 5. Brazilija

	Francija, Nemčija, Madžarska, Islandija, Japonska, Koreja, Norveška, Poljska, Romunija, Srbija, Slovaška, Švedska, Tunizija	Kazahstan, Avstralija, Brazilija, Francija, Romunija, Japonska, Tunizija, Kuba, Danska, Hrvaška, Švedska, Ivory Coast, Urugvaj, Argentina	6. Islandija 7. Madžarska 8. Poljska	6. Rusija 7. Hrvaška 8. Angola
--	---	---	--	--------------------------------------

V rokometu pri moških, glede na uvrstitve reprezentanc med najboljših osem ekip, na zadnjih dveh velikih tekmovanjih (SP in OI) dominira Evropa. Pri ženskah pa Evropi sledi še Azija, vendar je delež Evrope daleč največji. Glede na to, da Evropa predstavlja enak odstotek reprezentanc po kontinentih kot Afrika, je po kvaliteti v skoraj v 100 % boljša od Afrike. Še en dokaz tega, da Afrika vlaga predvsem v moški nogomet, medtem ko je Evropa številka ena v vseh izbranih ekipnih športnih igrah z žogo po kakovosti.



Slika 17: Uvrstitve reprezentanc v rokometu na prvih osem mest na SP 2009 in SP 2011 – moški

Slika 18: Uvrstitve reprezentanc v rokometu na prvih osem mest na SP 2009 in SP 2011 – ženske

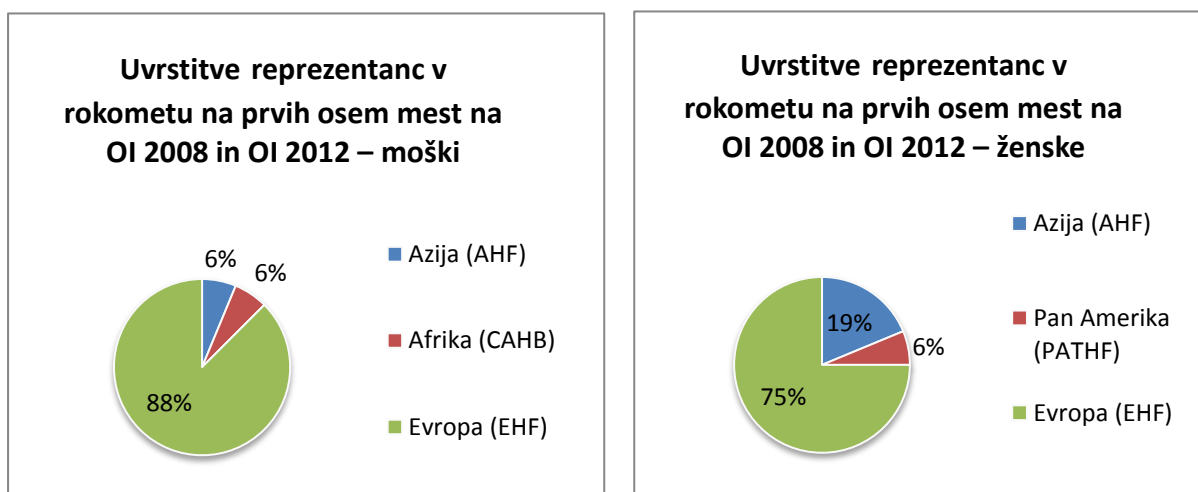
Na zadnjih dveh OI v rokometu je pri moških sodelovalo 12 reprezentanc, od tega je bil zelo visok odstotek ekip, ki so prihajale iz Evrope, kar 70 %. Pri ženskah je tekmovalo 12 reprezentanc, Evropa je bila zastopana s strani 67 % ekip. Glede na te podatke bi lahko sklepali, da je rokometna kvaliteta zbrana v Evropi pri moških in ženskah.

Tabela 27: Udeleženci OI 2008 in OI 2012 v rokometu v moški in ženski konkurenci – sodelujoče države in uvrstitve do 8. mesta

Olimpijske igre	Države		Uvrstitve do 8. mesta	
	Moški	Ženske	Moški	Ženske
2008 (Peking –	Brazilija, Kitajska, Hrvaška, Francija,	Angola, Kitajska, Francija, Kazahstan,	1. Francija 2. Islandija	1. Norveška 2. Rusija

moški in ženske)	Poljska, Španija, Danska, Egipt, Nemčija, Islandija, Rusija, Južna Koreja	Norveška, Romunija, Brazilija, Nemčija, Madžarska, Rusija, Južna Koreja, Švedska	3. Španija 4. Hrvaška 5. Poljska 6. Rusija 7. Danska 8. Koreja	3. Južna Koreja 4. Madžarska 5. Francija 6. Kitajska 7. Romunija 8. Švedska
2012 (London – moški in ženske)	Argentina, Velika Britanija, Srbija, Hrvaška, Madžarska, Španija, Danska, Islandija, Švedska, Francija, Koreja, Tunizija	Angola, Francija, Norveška, Brazilija, Velika Britanija, Rusija, Hrvaška, Koreja, Španija, Danska, Črna gora, Švedska	1. Francija 2. Švedska 3. Hrvaška 4. Madžarska 5. Islandija 6. Danska 7. Španija 8. Tunizija	1. Norveška 2. Črna gora 3. Španija 4. Koreja 5. Francija 6. Brazilija 7. Hrvaška 8. Rusija

Rezultati na OI so podobni kot na SP, še vedno je najbolj kakovostna celina Evropa. Ostali kontinenti so daleč za Evropo. Tako kot pri moških je tudi pri ženskah položaj enak. Vodilne po kakovosti so reprezentance Evrope. V primerjavi z moško konkurenco imajo pri ženskah večji delež tudi azijske reprezentance. Pri moških se med najboljše ne uvrščajo reprezentance iz Pan Amerike in Azije, pri ženskah pa iz Oceanije in Afrike.



Slika 19: Uvrstitve reprezentanc v roketu na prvih osem mest na OI 2008 in OI 2012 – moški

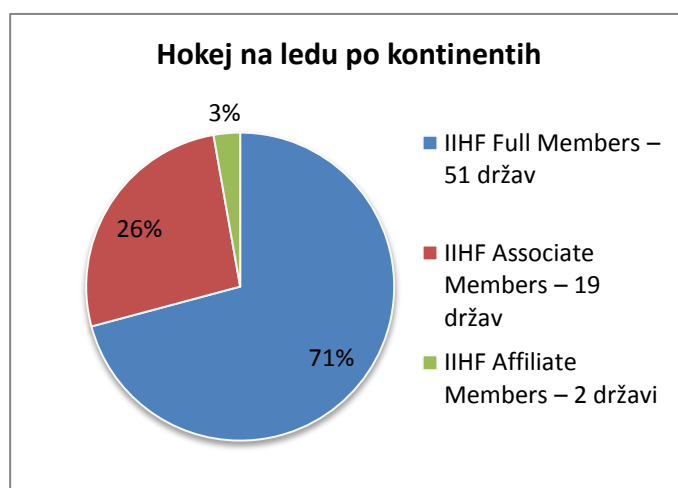
Slika 20: Uvrstitve reprezentanc v roketu na prvih osem mest na OI 2008 in OI 2012 – ženske

3.5 HOKEJ NA LEDU

Svetovna hokejska federacija svojih držav članic ni razporedila glede na kontinente, vendar je njihova delitev drugačna, in sicer poznamo IIHF Full Members, IIHF Associate Members in IIHF Affiliate Members. Največ držav članic je v skupini držav, ki tvorijo IIHF Members. IIHF (International ice hockey federation) je sestavljena iz 72 držav. V skupini IIHF Full Members lahko sklepamo, da je približno 65 % držav iz Evrope, 23 % iz Azije ter nekaj iz Amerike.

Tabela 28: Število držav, ki imajo hokejsko federacijo, po kontinentih

	Države
IIHF Full Members	Avstralija, Avstrija, Azerbajdžan, Belorusija, Belgija, Bosna in Hercegovina, Bolgarija, Kanada, Kitajska, Kitajski Tajpej, Hrvaška, Češka, Danska, Estonija, Finska, Francija, Nemčija, Velika Britanija, Hongkong, Madžarska, Islandija, Indija, Irska, Izrael, Italija, Japonska, Kazahstan, Severna Koreja, Južna Koreja, Latvija, Litva, Luksemburg, Mehika, Mongolija, Nizozemska, Nova Zelandija, Norveška, Poljska, Romunija, Rusija, Srbija, Slovaška, Slovenija, Južna Afrika, Španija, Švedska, Švica, Tajska, Turčija, Ukrajina, ZDA
IIHF Associate Members	Andora, Argentina, Brazilija, Gruzija, Grčija, Jamajka, Kuvajt, Kirgizistan, Lihtenštajn, Makau, Makedonija, Malezija, Moldavija, Maroko, Portugalska, Katar, Singapur, Združeni Arabski Emirati
IIHF Affiliate Members	Čile, Namibija



Slika 21: Hokej na ledu po kontinentih (število držav na vsakem kontinentu, izraženo v odstotkih)

Na zadnjih dveh SP iz hokeja na ledu za moške se je uvrščalo 16 ekip, od tega so vse države iz IIHF Full Members. Pri ženskah je na zadnjih dveh SP uvrščalo 8 ekip, zopet so vse države iz IIHF Full Members.

Na SP 2013 za moške se je slovenska hokejska reprezentanca uvrstila med sodelujoče države na prvenstvu. Tako je poleg košarke in nogometa igra z žogo oziroma ploščkom, ki je dovolj kakovostna, da se je uvrstila na veliko tekmovanje. Ženske se v nobeni od izbranih iger z žogo niso uvrstile na zadnji dve SP in OI.

Tabela 29: Udeleženci SP 2012 in SP 2013 v hokeju na ledu v moški in ženski konkurenci – sodelujoče države in uvrstitve do 8. mesta

Svetovno prvenstvo	Države		Uvrstitve do 8. mesta	
	Moški	Ženske	Moški	Ženske
2012 (Finska, Švedska – moški; ZDA – ženske)	Kazahstan, Belorusija, Češka, Danska, Finska, Francija, Nemčija, Italija, Latvija, Norveška, Rusija, Slovaška, Švedska, Švica, Kanada, ZDA	ZDA, Kanada, Finska, Rusija, Švedska, Švica, Slovaška, Nemčija	1. Rusija 2. Slovaška 3. Češka 4. Finska 5. Kanada 6. Švedska 7. ZDA 8. Norveška	1. Kanada 2. ZDA 3. Švica 4. Finska 5. Švedska 6. Rusija 7. Nemčija 8. Slovaška
2013 (Švedska,	Avstrija, Finska,	Kanada, ZDA, Švica,	1. Švedska	1. ZDA

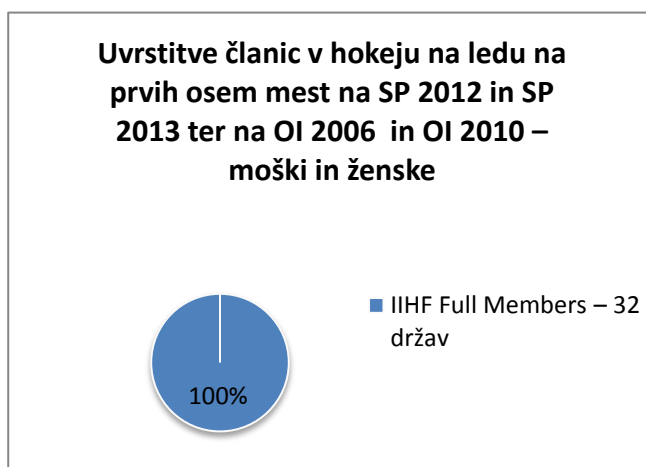
Finska – moški; Kanada – ženske)	Francija, Nemčija, Latvija, Rusija, Slovaška, ZDA, Belorusija, Kanada, Češka, Danska, Norveška, Slovenija, Švica, Švedska	Finska, Švedska, Rusija, Nemčija, Češka	2. Švica 3. ZDA 4. Finska 5. Kanada 6. Rusija 7. Češka 8. Slovaška	2. Kanada 3. Rusija 4. Finska 5. Nemčija 6. Švica 7. Švedska 8. Češka
-------------------------------------	---	---	--	---

Na zadnjih dveh OI je pri moških sodelovalo 12 reprezentanc, pri ženskah pa 8. Tudi na OI so bile vse ekipe iz skupine IIHF Full Members.

Tabela 30: Udeleženci OI 2006 in OI 2010 v hokeju na ledu v moški in ženski konkurenci – sodelujoče države in uvrstitve do 8. mesta

Olimpijske igre	Države		Uvrstitve do 8. mesta	
	Moški	Ženske	Moški	Ženske
2006 (Torino – moški in ženske)	Švedska, Finska, Češka, Rusija, Slovaška, Švica, Kanada, ZDA, Kazahstan, Nemčija, Italija, Latvija	Kanada, Švedska, ZDA, Finska, Nemčija, Rusija, Švica, Italija	1. Švedska 2. Finska 3. Češka 4. Rusija 5. Slovaška 6. Švica 7. Kanada 8. ZDA	1. Kanada 2. Švedska 3. ZDA 4. Finska 5. Nemčija 6. Rusija 7. Švica 8. Italija
2010 (Vancouver – moški in ženske)	Kanada, ZDA, Švica, Norveška, Rusija, Češka, Slovaška, Latvija, Švedska, Finska, Belorusija, Nemčija	Kanada, Švedska, Švica, Slovaška, ZDA; Finska, Rusija, Kitajska	1. Kanada 2. ZDA 3. Finska 4. Slovaška 5. Švedska 6. Rusija 7. Češka 8. Švica	1. Kanada 2. ZDA 3. Finska 4. Švedska 5. Švica 6. Rusija 7. Kitajska 8. Slovaška

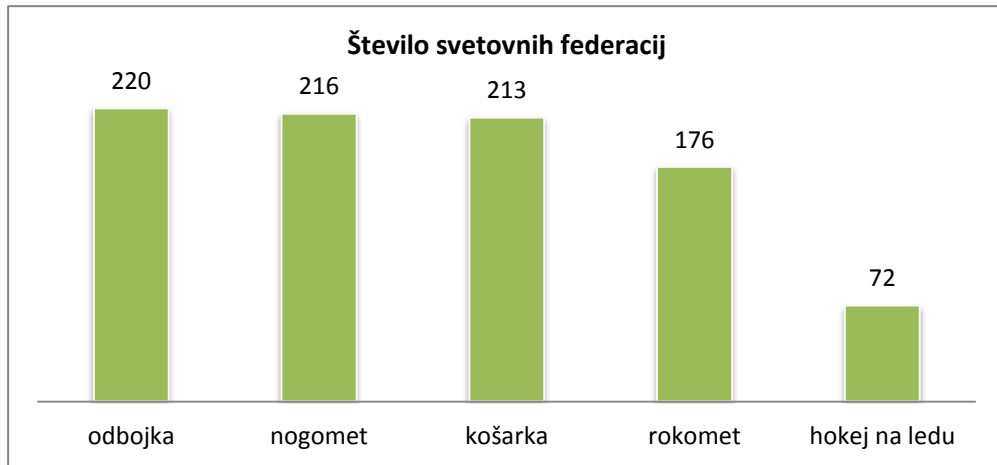
Tako pri moških kot pri ženskah so na obeh zadnjih SP in OI najboljših osem mest dosegle samo reprezentance, ki so članice IIHF Full Members, kar kaže na popoln monopol v hokeju na ledu. Na vseh SP in OI sodelujejo samo reprezentance iz IIHF Full Members.



Slika 22: Uvrstitve članic na prvih osem mest na SP 2012 in SP 2013 ter na OI 2006 in OI 2010 – moški in ženske

3. 6 RAZŠIRJENOST IN KAKOVOST NA SVETOVNI RAVNI

Graf 23 nam prikazuje razširjenost izbranih ekipnih športnih iger z žogo glede na svetovne federacije. Na prvem mestu po razširjenosti na svetovni ravni je odbojka. Sledi ji nogomet, košarka, rokomet in hokej na ledu.



Slika 23: Število svetovnih federacij za ekipne športe z žogo

Kot smo lahko ugotovili je evropski kontinent najboljši po kvaliteti v odbojki, kar pomeni da bi prodor med sodelujoče države na SP ali OI pomenil za slovensko reprezentanco velik uspeh. Evropski kontinent pa ni najboljši v kvaliteti in kakovosti samo v odbojki, ampak v vseh izbranih športih z žogo, s čimer kroji svetovni vrh.

3. 7 RAZŠIRJENOST IN KAKOVOST V SLOVENIJI

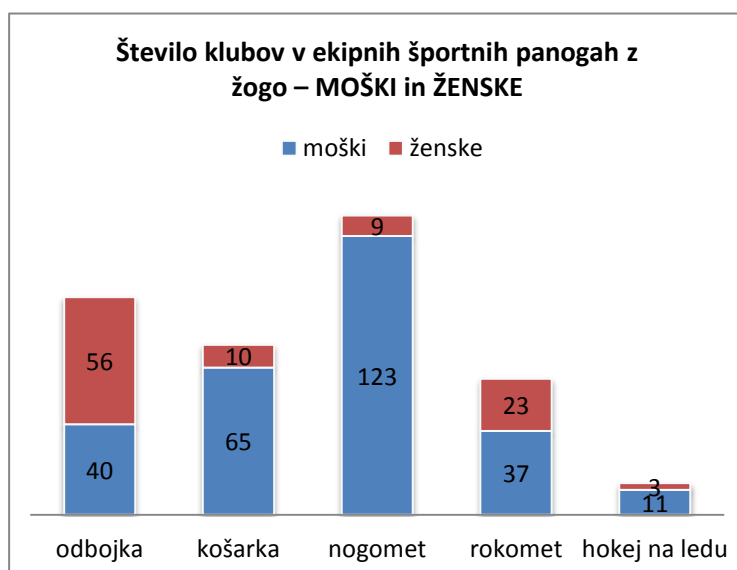
Razširjenost izbranih športnih iger z žogo v Sloveniji bomo primerjali glede na število klubov in število lig pri nas. Kvaliteto bomo poskušali pojasniti glede na število trenerjev in sodnikov pri igrah z žogo.

Tabela 31: Dejavniki razširjenosti in kakovosti v Sloveniji

Igra	Število klubov (m/ž)	Število lig (m/ž)	Število klubov v posamezni ligi (m/ž)	Trajanje tekmovalne sezone (m/ž)	Število sodnikov (m/ž)	Število trenerjev (m/ž)
Odbojka	40 (M) 56 (Ž)	4 (M) 5 (Ž)	1. liga moški: 10 2. liga moški: 10 3. liga vzhod moški: 9 3. liga zahod moški: 11 1. liga ženske: 10 2. liga vzhod ženske: 10 2. liga zahod ženske: 10 3. liga vzhod ženske: 14 3. liga zahod ženske: 12	Moški: 15. 9. 2012 do 20. 4. 2013 Ženske: 15. 9. 2012 do 28. 4. 2013	Približno 230	Približno 300

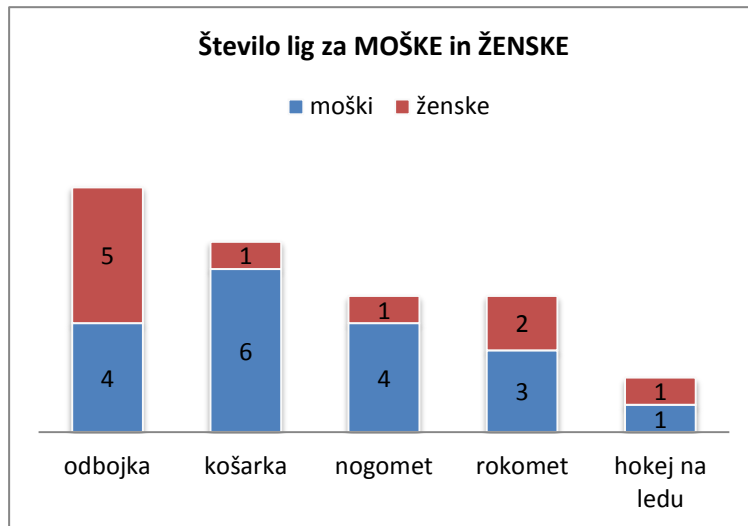
Košarka	65 (M) 10 (Ž)	6 (M) 1 (Ž)	Liga Telemah: 12 2. liga moški: 13 3. liga vzhod moški: 12 3. liga zahod moški: 11 4. liga vzhod moški: 8 4. liga zahod moški: 9 1. liga ženske: 10	Moški: 5. 10. 2012 do 20. 5. 2013 Ženske: 21. 12. 2012 do 5. 5. 2013	144 (M) 2 (Ž)	Približno 550
Nogomet	123 (M) 9 (Ž)	4 (M) 1(Ž)	1. liga: 10 2. liga: 10 3. liga vzhod: 14 3. liga zahod: 89 1. Ženska liga: 9	Moški: 5. 8. 2012 do 22. 6. 2013 Ženske: 25. 8. 2012 do 9. 6. 2013	960 (M + Ž)	1294 (M +Ž)
Rokomet	37 (M) 23 (Ž)	3 (M) 2 (Ž)	1. A liga moški: 12 1. B liga moški: 12 2. liga moški: 13 1. A liga ženske: 12 1. B liga ženske: 11	Moški: ni podatka Ženske: ni podatka	Približno 200	Približno 400
Hokej na ledu	11 (M) 3(Ž)	1(M) 1(Ž)	1. liga moški: 11 1. liga ženske: 3	Moški: 6. 9. 2012 do 5. 4. 2013 Ženske: 6. 9. 2012 do 5. 4. 2013	41 (M) 1 (Ž)	93 (M) 1 (Ž)

Po številu moških klubov nogomet zaseda prvo mesto, sledi mu košarka, rokomet, odbojka in hokej na ledu. Pri ženskih klubih pa je položaj drugačen, saj je prva odbojka potem rokomet, košarka, nogomet in hokej na ledu. Lahko rečemo, da je pri dekletih najbolj razširjena igra odbojka, za moške pa nogomet.



Slika 24: Število klubov v ekipnih športih panogah z žogo v Sloveniji, za moške in ženske

Odbojka je ekipna športna igra z žogo v Sloveniji, ki ima največ lig, sledi ji košarka, nogomet je šele na četrtem mestu po številu lig. To pomeni, da je odbojka takoj za nogometom po razširjenosti izbranih ekipnih športnih iger v Sloveniji. Odbojka je igra z žogo, ki ima tudi največ ženskih lig, kar pomeni, da je odbojka najbolj razširjena med žensko populacijo. Odbojka se v trajanju lig lahko najlažje primerja s hokejem na ledu. Tekmovanja lig pri moških in ženskah trajajo najdlje pri nogometu.



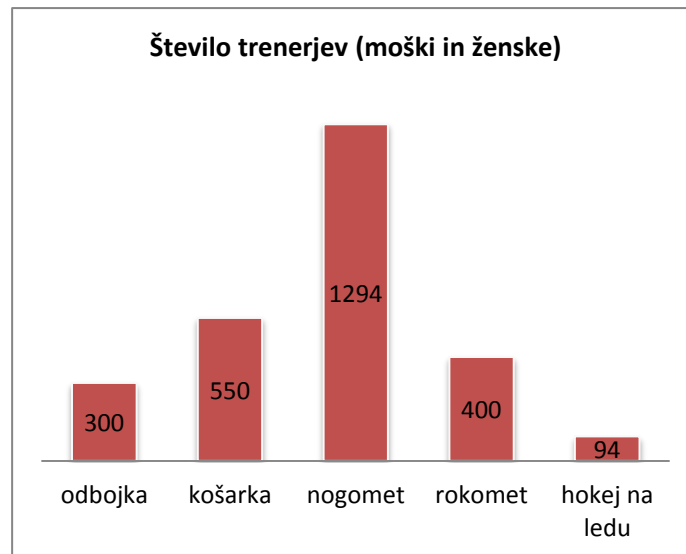
Slika 25: Število lig v ekipnih športih z žogo v Sloveniji, za moške in ženske

Po številu sodnikov je zopet prvi nogomet, takoj na drugem mestu je odbojka, vendar je število ženskih in moških sodnikov občutno manjše kot pri nogometu. Hokej na ledu je na zadnjem mestu.



Slika 26: Število sodnikov v ekipnih športih z žogo v Sloveniji, za moške in ženske

Največje število trenerjev ima nogomet, kar je razumljivo glede na to, da je najpopularnejši šport v Sloveniji. Na drugem mestu je košarka, sledi ji rokomet, odbojka je nekje na 4. mestu po številu trenerjev. Večje število trenerjev imamo, večja je verjetnost, da bodo nekateri tudi zelo kvalitetni.



Slika 27: Število trenerjev v ekipnih športih z žogo v Sloveniji, za moške in ženske

V Sloveniji je glede na število lig (Slika 23) najbolj razširjena igra odbojka, po številu klubov pa je najbolj razširjen nogomet (Slika 22). Po izbranih dejavnikih odbojka ne zaostaja veliko za nogometom, čeprav se nam zdi, da je nogomet zdaleč najbolj razširjen. Vzrok za to so mediji, ki prikazujejo ekipne športne z žogo, kakor oni želijo in na tak način vplivajo na mnenje javnosti, na zanimanje za šport in na njegovo rast.

Slovenske moške reprezentance v košarki, nogometu in hokeju na ledu so se na svetovnih prvenstvih 2006, 2010 in 2013 uvrstile med sodelujoče države na prvenstvu. Na SP 2006 pa se je košarka uvrstila kar med osem najboljših ekip. Med ekipami, ki so se uvrstile na zadnje dva SP in OI, ni bilo odbojke in rokometu, kar kaže na manjšo kvaliteto teh dveh iger z žogo v Sloveniji. Zanimiv je podatek, da je hokej najmanj razširjen v Sloveniji, ima najmanj sodnikov in trenerjev, vendar je na zadnjih dveh velikih tekmovanjih uspešnejši kot odbojka. To pomeni, da na uvrstitve reprezentanc vplivajo tudi drugi dejavniki, ki jih v našem delu nismo pojasnjevali.

4 SKLEP

Odbojka, košarka, nogomet, rokomet in hokej na ledu so športne igre z žogo. Glavna značilnost športnih iger je medsebojno sodelovanje večjega števila igralcev. Namen diplomske naloge je predstaviti vsako od športnih iger z žogo ter jih primerjati med seboj v izbranih dejavnikih, ki do določene mere osvetljujejo kvaliteto in razširjenost.

Cilje, ki smo si jih zastavili, smo uresničili, saj smo ugotovili razširjenost izbranih športnih iger z žogo v svetu in v Sloveniji, kvaliteto iger z žogo po kontinentih, kvaliteto iger z žogo glede na število trenerjev in sodnikov v Sloveniji ter osvetlili vrednosti rezultatov odbojke v Sloveniji glede na ostale športne igre z žogo.

V Sloveniji je najbolj razširjena odbojka, če gledamo po številu lig, če pa gledamo število klubov, je bolj razširjen nogomet. Odbojka je najbolj razširjen šport med ženskami, medtem ko je med moškimi najbolj razširjen nogomet. Največja kvaliteta v Sloveniji, če gledamo po številu sodnikov in trenerjev, je pri nogometu, najmanjša pa pri hokeju na ledu. Končne ugotovitve lahko določimo zgolj površinsko, saj obstaja še veliko drugih dejavnikov, ki vplivajo na razširjenost in kvaliteto iger z žogo, ki jih mi, v našem diplomskem delu, nismo pojasnjevali. Kvaliteto iger z žogo je v Sloveniji težko določiti, saj v nekaterih primerih število trenerjev in sodnikov ne kaže popolnoma realne slike. Primer tega je odbojka v povezavi s hokejem na ledu. Odbojka ima več lig, klubov, trenerjev in sodnikov kot hokej na ledu, vendar se na zadnjih dveh SP in OI nikoli ni uvrstila med sodelujoče države, ki kažejo kvaliteto. Hokej na ledu se je na SP med sodelujoče države uvrstil leta 2013.

Končne ugotovitve so, da je glede na svetovno raven, po številu svetovnih federacij, na prvem mestu po razširjenosti odbojka, sledi ji nogomet, košarka, rokomet in hokej na ledu. Evropski kontinent ni najboljši v kvaliteti in kakovosti samo v odbojki, ampak v vseh izbranih športih z žogo. Slovenske moške reprezentance v košarki, nogometu in hokeju na ledu so se uvrstile med sodelujoče države na zadnjih dveh SP. Košarka na SP 2006 celo med osem najboljših ekip na prvenstvu, kar je izjemen dosežek, na katerega odbojkarji še čakajo. Vsekakor pa je uvrstitev katere koli reprezentance na eno izmed dveh tekmovalj (SP in OI) izjemen pokazatelj kvalitete dela tako zveze ter igralcev kot trenerskega in sodniškega kadra.

Za večjo razširjenost in kakovost izbranih ekipnih športnih iger z žogo bi bilo potrebno v prihodnosti medije opozarjati na zapostavljenost nekaterih ekipnih iger z žogo, sponzorjem razjasniti dejansko stanje kvalitete in dosežkov (čeprav je to najtežje, ker štejejo edino zmage ne glede na razširjenost in kvaliteto), usposobiti še več trenerskega kadra, preko medijev navdušiti mlade, jih spodbujati k treniranju iger z žogo že v šoli pri procesu športne vzgoje ter vlagati več denarja za razvoj in predstavljanje iger z žogo v Sloveniji.

5 VIRI

- Čopi, J. (2005). *Od odbojkarja do začetnika*. Ljubljana: Odbojkarska zveza Slovenije
- Elsner, B. (2004). *Nogomet- teorija igre*. Ljubljana: Fakulteta za šport
- Hokej na ledu*. (27. 6. 2013). Wikipedija. Prosta enciklopedija. Pridobljeno iz http://sl.wikipedia.org/wiki/Hokej_na_ledu
- Hokejska zveza Slovenije*. (24. 6. 2013). Pridobljeno iz <http://www.hokej.si/>
- Fédération Internationale de Basketball Amateur*. (1. 4. 2013). Pridobljeno iz <http://www.fiba.com/>
- Fédération Internationale de Football Association*. (1. 4. 2013). Pridobljeno iz <http://www.fifa.com/>
- Fédération Internationale de Volleyball*. (1. 4. 2013). Pridobljeno iz <http://www.fivb.org/>
- International Handball Federation*. (26. 6. 2013). Pridobljeno iz <http://www.ihf.info/>
- International ice hockey federation*. (26. 6. 2013). Pridobljeno iz <http://www.iihf.com/>
- Itkonen H., Salmikangas A., McEvoy E. (2007). The changing role of public, civil and private sectors in sport culture. Finska: Jyvaskyla
- Lucu, T. (6.8.2013). *Zgodovina športa-odbojka*. Šport dogaja. Pridobljeno iz <http://sportdogaja.si/zgodovina/odbojka>
- Košarkarska zveza Slovenije*. (24. 6. 2013). Pridobljeno iz <http://www.kzs.si/>
- Nogometna zveza Slovenije-Predstavitev*. (26. 6. 2013). Pridobljeno iz <http://www.nzs.si/NZS/predstavitev>
- O HZS*. (27.6.2013). Pridobljeno iz <http://www.hokej.si/o-hzs/o-hzs.html>
- Olimpijski komite Slovenije-Olimpijske športne panoge*. (27. 6. 2013). Pridobljeno iz <http://www.olympic.si/sportne-igre/sportne-panoge/olimpijske-sportne-panoge/>
- Pavlovič, M. (2000). *Mejniki slovenske košarke*. Ljubljana: Pisanica
- Plesec, M., Dupona Topič, M. (2002). *Nogomet in družba-preporod nogometa v Sloveniji*. Ljubljana: Zavod za šport Slovenije: Fakulteta za šport
- Rokomet*. (27. 6. 2013). Wikipedija. Prosta enciklopedija. Pridobljeno iz <http://sl.wikipedia.org/wiki/Rokomet>
- Rokometna zveza Slovenije*. (24. 6. 2013). Pridobljeno iz <http://www.rokometna-zveza.si/>

Šibila, M. (2004). *Rokomet - izbrana poglavja*. Ljubljana: Fakulteta za šport

Zadražnik, M., Marinko, G. (2004). *50 odbojgarskih treningov- interesne dejavnosti v osnovni šoli*. Ljubljana: Fakulteta za šport

Združenje košarkarskih trenerjev Slovenije. (26. 6. 2013). Pridobljeno iz <http://www.zkts.co.nr/>