

UNIVERZA V LJUBLJANI
FAKULTETA ZA ŠPORT
Športna vzgoja

**ANALIZA ORGANIZIRANOSTI REKREATIVNIH KOŠARKARSKIH
TEKMOVANJ V SLOVENIJI**

DIPLOMSKO DELO

MENTOR

Izr. prof. dr. Frane Erčulj

RECENZENT

Doc. dr. Goran Vučkovič

Avtor dela

JAKA LENART

Ljubljana, 2014

Ključne besede: Košarka, rekreacija, organizacija tekmovanj, rekreativne košarkarske lige.

ANALIZA ORGANIZIRANOSTI REKREATIVNIH KOŠARKARSKIH TEKMOVANJ V SLOVENIJI

Jaka Lenart

IZVLEČEK

Košarka je eden izmed najpriljubljenejših športov v Sloveniji. Poleg uspehov na najvišjem, klubskem in reprezentančnem, nivoju ter velikem številu ljubiteljev (pasivnih akterjev) košarke, so se v zadnjih tridesetih letih na našem ozemlju začele pojavljati tudi rekreativne košarkarske lige. Glavni namen diplomskega dela je predstaviti rekreativna ligaška tekmovanja v Sloveniji, na kratko opisati njihove značilnost, jih locirati na zemljevidu in ugotoviti kje se rekreativna košarkarska tekmovanja sploh pojavljajo. Iz analize pridobljenih podatkov, smo ugotovili v katerih regijah je rekreativna in tekmovalna košarka najbolj priljubljena. Pridobili smo podatke o ekipah in igralcih v rekreativnih ligah. Podrobnejšo analizo smo opravili na igralcih in ekipah, ki nastopajo v Rekreacijski košarkarski ligi Novo mesto. V raziskavo smo vključili 317 košarkarjev, od tega 7 žensk. Podatke o ligah in ekipah smo pridobili s pomočjo dveh vprašalnikov, ki smo jih preko elektronske pošte ali osebno predali organizatorjem lig in predstavnikom ekip. Ugotovili smo, da se na območju Sloveniji nahaja 14 rekreativnih košarkarskih lig. V njih nastopa preko 170 ekip in skoraj 2000 igralcev. V zadnjem delu diplomskega dela smo predstavili idejo o organizaciji zaključnega turnirja najboljših ekip rekreativnih lig. Naredili smo natančen urnik tekmovanja ter izpostavili glavne pozitivne in negativne učinke organizacije takšnega tekmovanja. Za svetlejšo prihodnost rekreativnih košarkarskih tekmovanj bi bili potrebni večja medijska pokritost in krovna organizacija, ki bi bdela nad delom lig. Večja popularnost rekreativnih tekmovanj bi pozitivno vplivala na število ljudi, ki se ukvarjajo z rekreativnimi košarkarskimi tekmovanji, hkrati pa bi doprinesla k vsesplošni popularizaciji košarke.

Key Words: Basketball, recreation, organization of competitions, recreational basketball leagues.

ANALYSIS OF THE ORGANIZATION OF RECREATIONAL BASKETBALL COMPETITION IN SLOVENIA

Jaka Lenart

ABSTRACT

Basketball is one of the most popular sports in Slovenia. Slovenian teams and national team have a lot of success and supporters. Along that recreational leagues have emerged in the last thirty years. The main purpose of study is to present recreational league competitions, shortly describe characteristics of these leagues, locate them on a map and to discover where recreational leagues appear. We discovered in which regions recreational and competitive basketball is the most popular from the analysis of obtained data. We gained data of teams and players in recreational leagues. The analysis has been made on players and teams which compete in Novo mesto's Recreational basketball league. We included 317 basketball players, of which seven were women's. With the help of two questionnaires we gained data of leagues and teams. Questionnaires were sent by email or personally served to league's and team's representatives. In the last part of study we presented the idea of organization of best teams' final tournament in recreational leagues. We made exact schedule of tournament and highlighted positive and negative effects of that kind of competition. We discovered 14 recreational leagues in Slovenia. More than 170 teams and almost 2000 players compete in those leagues. More media coverage and national level's organization would be necessary for brighter future of recreational basketball competitions. The bigger popularity of those competitions would positively effect on the number of participants and would also contribute on the overall basketball popularity.

Kazalo

1	Uvod	7
2	Cilji in hipoteze	9
3	Metode dela	10
3.1	Preizkušanci	10
3.2	Pripomočki	10
3.3	Postopek	10
4	Rezultati in razprava	11
4.1	Analiza organiziranosti rekreativnih košarkarskih lig v Sloveniji	11
4.1.1	Predstavitev in analiza rekreativnih košarkarskih lig v Sloveniji	11
4.1.1.1	Belokranjska košarkarska liga	12
4.1.1.2	Gorenjska košarkarska liga	13
4.1.1.3	Košarkarska trim liga za Žiri in okolico	13
4.1.1.4	Letna liga Mozirje	14
4.1.1.5	MOL poletna rekreativna liga	15
4.1.1.6	MOL zimska rekreativna liga	15
4.1.1.7	Občinska košarkarska liga Loška Dolina	16
4.1.1.8	Pomurska košarkarska liga	17
4.1.1.9	Ptujska amaterska rekreativna košarkarska liga	17
4.1.1.10	Rekreacijska liga v košarki Novo mesto	18
4.1.1.11	Rekreativna liga v košarki Postojna	19
4.1.1.12	Topliška liga	20
4.1.1.13	Trim košarkarska liga občine Ilirska Bistrica	20
4.1.1.14	Trim liga Cerknica	21
4.1.1.15	Preostala rekreativna košarkarska tekmovanja v Sloveniji	22
4.1.2	Geografska razpršenost rekreativnih košarkarskih lig	22
4.1.3	Analiza organizatorjev rekreativnih lig	24
4.2	Analiza organiziranosti rekreativnih košarkarskih ekip na primeru Rekreacijski košarkarske lige Novo mesto	25
4.2.1	Razlogi za izbor (so)igralcev	25
4.2.2	Ambicije ekip	25
4.2.3	Razlogi za neudeležbo ekip v državnih ligah	26
4.2.4	Količina tedenskih športnih aktivnosti	27

4.2.5	Analiza starosti, kraja bivanja in višine igralcev	27
4.2.6	Analiza izobrazbe in statusa	29
4.2.7	Zadovoljstvo z rekreativno ligo, odnosi v ekipi in tekmovalnim učinkov ekipe.	30
4.2.8	Analiza igralcev, ki so se aktivno ukvarjali s košarko	31
4.3	Predstavitev projekta Zaključni turnir najboljših ekip rekreativnih košarkarskih lig v Sloveniji.....	32
5	Sklep	33
6	Viri	34
7	Priloge.....	36
7.1	Anketni vprašalnik za ekipe v Rekreatijski košarkarski ligi Novo mesto	36
7.2	Anketni vprašalnik za rekreativne košarkarske lige.....	39

Kazalo slik

Slika 1:	Zemljevid rekreativnih košarkarskih lig v Sloveniji	11
Slika 2:	Zemljevid slovenskih regij s podatki o rekreativnih in državnih ligah	22
Slika 3:	Pokrajinska razpršenost rekreativnih ekip in ekip, ki nastopajo v državni ligi	23
Slika 4:	Ambicije ekip.....	26
Slika 5:	Razlogi za neudeležbo ekip v državni ligi	26
Slika 6:	Analiza statusa igralcev v Rekreatijski košarkarski ligi Novo mesto	29
Slika 7:	Analiza košarkarjev, ki so se aktivno ukvarjali s košarko	31

Kazalo tabel

Tabela 1:	Število rekreativnih in aktivnih košarkarjev glede na število moških v posamezni regiji.....	24
Tabela 2:	Analiza organizatorjev rekreativnih lig	24
Tabela 3:	Razlogi za izbor soigralcev	25
Tabela 4:	Število tedenskih rekreacij oziroma športnih aktivnosti	27
Tabela 5:	Analiza starosti in višine med igralci in igralkami v prvi državni košarkarski ligi, rekreativni košarkarski ligi in slovenskim povprečjem.....	28
Tabela 6:	Prikaz višine in starosti igralcev v različnih razredih	28
Tabela 7:	Kraj bivanja igralcev v Rekreatijski košarkarski ligi Novo mesto	29
Tabela 8:	Analiza izobrazbe igralcev v RKL NM in primerjava s prebivalci Jugovzhodne Slovenije	30
Tabela 9:	Zadovoljstvo z rekreativno ligo, odnosi v ekipi in tekmovalnim učinkom ekipe.....	31
Tabela 10:	Mnenje o ideji o zaključnem turnirju rekreativnih košarkarski lig	32

1 Uvod

Košarka je ekipni šport z žogo, ki ima v Sloveniji bogato tradicijo. Začetki košarke segajo v leto 1891, za očeta košarke pa štejemo Jamesa Naismitha. Po končanem študiju, je postal profesor na Y.M.C.A. kolidžu v Springfieldu. Dobil je nalogo, da si izmisli novo zanimivo igro, ki se jo da hitro naučiti. Namenjana bi bila športni aktivnosti v hladnejših obdobjih leta, igrala bi se lahko tudi v dvorani, pod umetno svetlobo. Služila bi kot nadomestilo atletiki, ragbiju, baseballu in ostalim športom, s katerimi so se študenti ukvarjali poleti (Pavlovič, 2000). Leta 1892 so bila objavljena prva pravila, ki so se od današnjih močno razlikovala. Že dve leti po nastanku košarke, se je igra preselila tudi v Evropo. Sprava v Francijo, nato pa naglo po vsej stari celini (Žibrat, 1996).

Pavlovič (2000) je zapisal, da so v Sloveniji košarko začeli igrati leta 1939. Nekateri dokumenti pričajo o tem, da so jo v Mariboru igrali že leta 1920. Po drugi svetovni vojni je sledil nagel razvoj. Začeli so nastajati košarkarski klubi in društva, kar pa je privedlo tudi do prvih uradnih tekem (leta 1945) in ustanavljanja lig oziroma prvenstev (od leta 1946 naprej). Dokumenti pričajo, da se je leta 1950 igrala v vseh večjih mestih v Sloveniji: Ljubljana, Maribor, Celje, Velenje, Novo mesto, Postojna, Kranj, Lendava, Murska Sobota in Sežana. Leta 1950 je bila ustanovljena tudi krovna organizacija, Košarkarska zveza Slovenije (Pavlovič, 2000).

Drugi pojem, ki se pojavlja v naslovu diplomskega dela je rekreacija. Pori in drugi (2013) so zapisali, da je bistvo športne rekreacije v gibanju in v veselju, sreči in zadovoljstvu, ki ga gibanje prinaša. Pomembno je zadovoljstvo s samim seboj, pa naj bo vzrok zadovoljstvu boljša telesna pripravljenost, dobro počutje, boljša samopodoba... ali pa le skladno razvito telo in lepša zunanost. To, kar so sekunde, metri ali točke v vrhunskem športu, to so veselje, užitek, sreča in zadovoljstvo pri rekreativcih v svoji športno-rekreativni dejavnosti.

Za pionirje slovenskega (rekreativnega) športa štejemo društvo Južni Sokol, ustanovljeno leta 1863, ki predstavlja pomembnega nosilca ideje telesne vzgoje, iz katere je pri nas po drugi svetovni vojni izšla ideja rekreacije (Pavlin v Jakovljevič, 2013). Fizkulturno gibanje se je v Sloveniji pojavilo leta 1945, njegovo temeljno načelo pa je bilo množičnost in vsestranskost. Množičnost v smislu članstva in vadbe, vsestranskost pa v raznovrstni vadbeni ponudbi in šele zatem športna specializacija, kjer je v ospredju doseganje rekordov in rezultatov. Po Sloveniji so se pojavila različna telovadna društva, katerih namen je bil v gibalno aktivnost vključiti čim večje število ljudi. Cilj društev je bil postati množična ljudska organizacija otrok, mladine ter odraslih mož in žena v mestih in vaseh. V ta namen so pri urah telovadbe učence vključili v veliko število koristnih aktivnosti, med njimi tudi košarko. Leta 1958 so bile na jugoslovanskem kongresu sprejete smernice, ki so celotno dejavnost vsebinsko strukturirale na telesno vzgojo, šport in rekreacijo. S tem je v telesnokulturno življenje dejansko vstopila rekreacija, ki se je v organizaciji raztezala od sindikalističnih organizacij, planinske zveze do občinskih telesno-kulturnih odborov (Pavlin v Jakovljevič, 2013).

V 70. letih 19. stoletja je telovadba kot dejavnost izgubljala, krepila pa se je rekreacija v sindikalističnih organizacijah, kjer so prevladovale športne dejavnosti. Uveljavljanje rekreacije je sovpadalo s porastom družbenega standarda, konformizmom in individualizmom, kar je pomenilo, da sodobni človek ni potreboval društvenosti pač pa individualnost. V tem času je bilo uvedenih več odmevnih akcij (npr.: Na kolo za zdravo telo),

ki jih je spodbujala država. Hkrati so država in krajevne skupnosti skrbele za razvoj rekreativnega športa tako, da so izgradila nove trim steze in druge športne objekte namenjene rekreativcem. V osemdesetih letih so se pojavili novi športi, npr. aerobika. Po osamosvojitvi se je organizacija, ki bdi nad rekreativnim športom, preimenovala v Športno unijo Slovenije (Pavlin v Jakovljevič, 2013).

V knjigi M. Jakovljevića (2013) je v poglavju Športno rekreativne navade Slovencev prikazana raziskava o načinu športno-rekreativne dejavnosti. Rekreativne košarkarske lige predstavljajo organizirano tekmovalno dejavnost, ki predstavlja 6% delež. Najbolj zastopana oblika dejavnosti je neorganizirana ŠR, vsaj enkrat tedenska dejavnost, ki predstavlja 20% delež. Rekreativne ekipe predstavljajo mešanico organizirano tekmovalne in neorganizirane ŠR, vsaj enkrat tedenske dejavnosti, saj se večina ekip poleg tekem srečuje tudi na treningih oziroma rekreacijah.

V prej omenjeni raziskavi so Pori, Pori in Sila (2013) izdelali lestvico najbolj priljubljenih športno-rekreativnih dejavnosti. Košarka zaseda enajsto mesto med vsemi športi in drugo med ekipnimi. Med moškimi je košarka bolj priljubljena (6. mesto – 15,4%), pri ženskah veliko manj (19. mesto – 2,5%). Z rekreativno košarko naj bi se leta 2008 ukvarjalo 8,5% prebivalcev Slovenije.

Priljubljenost športne panoge je zelo povezana s krovno organizacijo in zmožnostmi. Košarka je z uspehi reprezentance in klubov postala priljubljena tudi med množicami. Betonska košarkarska igrišča so se začela pojavljati v vsaki soseski, košarka pa je postala šport množic. V začetku 80. let prejšnjega stoletja se je začel pojavljati trend ustanavljanja rekreativnih ekip. Sčasoma so se ekipe začele povezovati v različna tekmovanja.

Ugotovimo lahko, da rekreativna košarka v zadnjih letih pridobiva na popularnosti. Poleg množičnosti igrišč in uspehov klubov in reprezentanc, so na to vplivali množični mediji, število mladih košarkarjev, ki preneha s treniranjem in različne nove oblike košarke.

S pojavom košarkarskih klubov in šol, se je število otrok, ki se ukvarja s košarko, drastično povečalo. Večini preboj v profesionalno (člansko) košarko ne uspe, zato se jih veliko odloči za rekreativno dejavnost. Erčulj (2012) pravi, da mladi pa košarke ne igrajo le v društvih in klubih. Z njo se srečajo v osnovni in srednji šoli, kjer pridobijo osnovno košarkarsko znanje. Tudi med šolami potekajo tekmovanja kot sta Košarkarski Superšolar in Šolska košarkarska liga.

Ulična košarka, ti. »streetball«, je oblika košarke, ki se je v zadnjih letih močno razvila. Gre za igro treh košarkarjev proti trem, na en koš. Začela so se pojavljati tekmovanja na državnem in svetovnem nivoju. Novonastali šport je bil predlagan kot predstavitveni šport na Olimpijskih igrah v Rio leta 2016 in se je pojavil tudi na Olimpijskih igrah mladih v Nanjingu, ki so potekale letos. Priljubljenost ulične košarke ima razlog tudi v tem, da je igra zelo nezahtevna z vidika pogojev, števila udeležencev in hkrati pa je igra na en koš manj taktično zahtevna. Gre za urbani šport, ki združuje športno-tekmovalni vidik in zabavo ter druženje (Erčulj, 2013).

Temeljni namen diplomskega dela je predstaviti rekreativne košarkarske lige tekmovanja v Sloveniji, podrobno predstaviti in analizirati igralce v Novomeški rekreacijski ligi in predstaviti idejo o zaključnem turnirju najboljših ekip v rekreativni ligi.

2 Cilji in hipoteze

Temeljni cilj diplomskega dela je predstaviti rekreativne košarkarske lige v Sloveniji in s tem vplivati na boljšo prepoznavnost ter organiziranost takšnih tekmovanj. Pridobili bomo podatke o zgodovini, organizaciji, številu sodelujočih ekip in igralcev, pravilih, nagradah in načinu tekmovanja.

Lige bomo prikazali na zemljevidu Slovenije in skušali ugotoviti v katerih pokrajinah je rekreativna košarka bolj popularna in v katerih manj. Primerjali bomo tudi število ekip, ki igra v ligah pod okriljem Košarkarske zveze Slovenije in številom rekreativnih lig ter moštev v določeni občini in pokrajini.

Na primeru Rekreatijske košarkarske lige Novo mesto bomo predstavili podatke o ekipah. Ugotoviti bomo poskušali kako ekipe izbirajo soigralce, kako pomembna je povezanost (kohezivnost) med člani ekipe, zakaj ekipe ne tekmujejo v tekmovanjih pod okriljem Košarkarske zveze Slovenije, število treningov oziroma rekreacij v enem tednu in kakšne cilje imajo posamezne ekipe.

Podrobno bomo analizirali tudi posamezne košarkarje v Rekreatijski košarkarski ligi Novo mesto. Analizirali bomo njihovo starost, spol, višino, izobrazbo, kraj bivanja, poklic in podatke o tem ali so kdaj aktivno trenirali košarko ter do katere kategorije. Podatke bomo primerjali z raziskavo in ugotovitvami v delu Jakovljevića Osnove športne rekreacije (2013).

Organizatorjem rekreativnih košarkarskih lig bomo predstavili idejo o zaključnem turnirju najboljših ekip vsake rekreativne lige in povezovanju takšnih tekmovanj na državnem nivoju. Poleg načina organizacije, se bomo lotili tudi vprašanja o smiselnosti izvedbe takšnega tekmovanja.

HIPOTEZE:

H1 Število rekreativnih košarkarskih ekip in igralcev, ki nastopajo v rekreativnih ligah, je še enkrat večje kakor število ekip in igralcev, ki tekmujejo v članskih ligah pod okriljem Košarkarske zveze Slovenije.

H2 Rekreativne košarkarske lige se pojavljajo v krajih, kjer se nahaja vsaj eno košarkarsko moštvo, ki tekmuje v članski ligi pod okriljem KZS.

H3 V vsaki slovenski regiji se nahaja vsaj ena rekreativna košarkarska liga.

H4 Vsaj polovica igralcev v novomeški košarkarski ligi je nekaj let aktivno ukvarjala s košarko v klubu pod okriljem KZS.

H5 Glavni razlog za izbiro soigralcev v Rekreatijski košarkarski ligi Novo mesto je prijateljstvo oziroma poznanstva.

H6 Vsaj 75% ekip v Rekreatijski košarkarski ligi Novo mesto je kot primarni cilj moštva izbralo odgovor: Ostati v rekreativni ligi in uživati v košarki.

H7 Odnos med igralci v rekreativnih moštvih je dober (presega vrednost 3,5 od 5 možnih točk).

H8 Večina organizatorjev rekreativnih košarkarskih lig podpira idejo o združevanju lig na državnem nivoju (zaključni turnir).

3 Metode dela

3.1 Preizkušanci

Podatke o rekreativnih košarkarskih liga smo pridobili od vodij tekmovanj. Podatke o ekipah v Rekreatijski košarkarski ligi Novo mesto smo pridobili s strani igralcev ali vodij ekip. V raziskavo smo vključili 33 ekip in 317 posameznikov (igralcev) iz Rekreatijske košarkarske lige Novo mesto in 14 rekreativnih košarkarskih lig iz celotne Slovenije.

3.2 Pripomočki

Za analizo organiziranosti rekreativnih košarkarskih lig smo uporabili anketni vprašalnik (priložen v Prilogi 6.2). Vse vprašalnike smo vodjam lig posredovali preko elektronske pošte.

Za analizo organiziranosti ekip v Rekreatijski košarkarski ligi Novo mesto smo prav tako uporabili anketni vprašalnik (priložen v Prilogi 6.1). Vprašalnike smo posredovali preko elektronske pošte ali v tiskani obliki.

3.3 Postopek

Potem, ko smo postavili hipoteze in določili katere podatke o ligah in igralcih želimo pridobiti, smo sestavili dva anketna vprašalnika. Stike z vodjami lig smo pridobili iz pogovorov in spleta.

Podatke o ekipah, ki sodelujejo v Slovenskih košarkarskih ligah, smo pridobili iz spletne strani Košarkarske zveze Slovenije.

Podatke o slovenskih regijah in številu prebivalcev smo pridobili na spletni strani Statističnega urada Republike Slovenije.

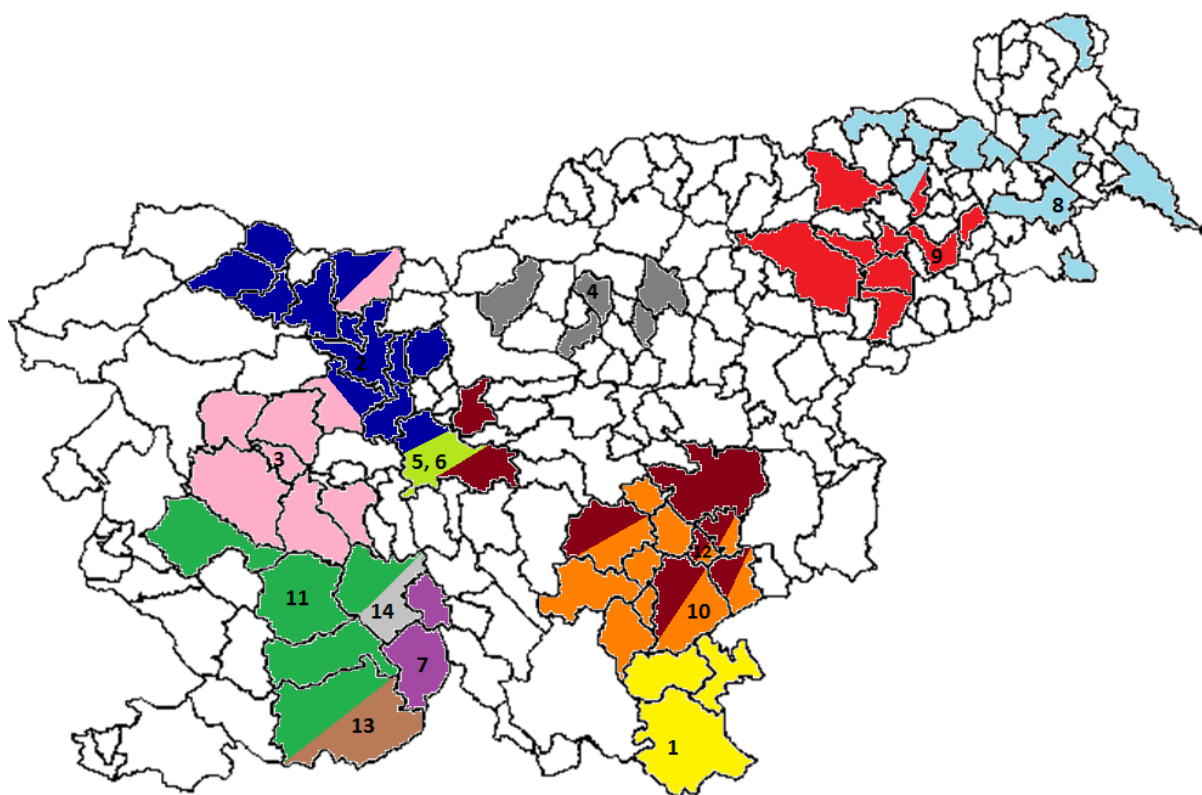
Podatke smo analizirali in obdelali s pomočjo računalniškega programa Microsoft Excel.

4 Rezultati in razprava

4.1 Analiza organiziranosti rekreativnih košarkarskih lig v Sloveniji

4.1.1 Predstavitev in analiza rekreativnih košarkarskih lig v Sloveniji

Na območju Slovenije se nahaja 14 rekreativnih košarkarskih lig. Na zemljevidu so s številko označeni kraji, kjer se nahaja sedež lige, z isto barvo pa so označene občine, iz katerih prihajajo ekipe in igralci. V sezoni 2013/2014 je v rekreativnih košarkarskih ligah nastopalo med 171 in 191 ekip (med njimi ena ženska ekipa) in med 1856 in 2186 igralcev. Odigranih je bilo več kot 1000 tekem (med 1005 in 1117). V SKL je v štirih ligah nastopilo 67 ekip in 800 igralcev. Ugotovimo lahko, da je število ekip in igralcev več kot dvakrat večje med rekreativci.



Slika 1: Zemljevid rekreativnih košarkarskih lig v Sloveniji

Rekreativne lige v Sloveniji so začeli organizirati po letu 1975. Med 14 ligami je opaziti dve obdobji ustanavljanja lig. Kot prvo obdobje lahko opredelimo 80. leta prejšnjega stoletja. V tem obdobju je nastalo vsaj 6 lig, med drugim tudi ljubljanska, za kateri točnega podatka o nastanku ni. To obdobje je bilo v slovenski košarki zaznamovano z upadom števila ekip, ki so igrale v državni ligi, zaradi ustanovitve selekcij. Manj je bilo tudi tekmovanj, zmanjšalo se je tudi število dotedanjih amaterskih delavcev in zamrlo je klubsko življenje. To je klube pripeljalo do višjih stroškov in več administrativnega dela (Pavlovič, 2000). Najverjetneje je bil ravno to razlog za ustavljanje rekreativnih tekmovanj.

Drugo obdobje se začne po letu 2000. Slovenska ligaška košarka je v tem obdobju za bližnjo prihodnost bila dobro strukturirana in urejena, zato večjega izstopanja ekip ni bilo opaziti. Glavni razlog je zato bil porast zanimanja za rekreacijo in razumevanje pomena športa za zdravje. Pori in drugi omenjajo, da se dandanes ljudje veliko več ukvarjajo s športno rekreacijo. Če je bilo leta 1973 redno aktivnih le 11,5 odstotka prebivalstva, se je to število v zadnjih letih povečalo na 33,2% in preseгло odstotek prebivalstva, ki se občasno ukvarjajo z rekreacijo (30,7%). Delež neaktivnih se je iz 57,8% znižal na 36,1% (Pori, Pori in Sila v Jakovljević, 2013).

Razlog za neudeležbo v državnih ligah so tudi finančna sredstva. Povprečni stroški ekipe v rekreativni ligi so 320 evrov letno (na tekmovalno sezono). V večini lig stroški prijavnine, sodnikov in zapisninarske mize predstavljajo med 100 in 300 evri. Izstopata Pomurska in PARKL liga, kjer so stroški ekip nekoliko višji (do 800€). Glavni razlog za višje stroške je, da vsaka ekipa igra v svoji dvorani. Tako poleg sodniških stroškov, ekipe pokrivajo še stroške dvorane in prevozov. V primerjavi z državno ligo so stroški rekreativnih lig mnogo manjši. V sezoni 2013/2014 je prijavnina v 4. SKL znašala 2500€, klub pa je moral poleg te vsote sam organizirati domače tekme in prevoz na gostovanja. Stroški ekip v rekreativnih ligah so torej mnogo manjši kakor v državnem tekmovanju.

4.1.1.1 Belokranjska košarkarska liga

Leto ustanovitve: 1983

Število ekip: Od 9-16

Približno število igralcev: Od 110-200

Trajanje lige: Od novembra do aprila (6 mesecev)

Organizator: Košarkarski klub Črnomelj

Sedež lige: Črnomelj

Sponzorji: Ne

Letni stroški ekipe: 350€

Spol tekmovalcev: Moški

Ekipe prihajajo iz občin: Črnomelj, Metlika, Semič

Igralci v večini prihajajo iz občin: Črnomelj, Metlika, Semič

Dvorana: Telovadnica Osnovne šole Mirana Jarca

Potek tekmovanja: Enokrožni ligaški sistem in zaključni turnir

Število tekem posamezne ekipe v eni sezoni: Od 7 do 10

Število tekem v celotni ligi v eni sezoni: Od 32 do 80

Nagrade: Pokali za najboljše ekipe in posameznike

Pravila:

- Trajanje tekme: 30 minut (3 tretjine po 10 minut)
- Kdo lahko nastopa v ligi?: Igralci, ki niso registrirani in ne igrajo pod okriljem KZS
- Velikost igrišča: Vse tekme se igrajo na igrišču uradne velikosti
- Pravila: Pravila Košarkarske zveze Slovenije (ULEB)
- Število sodnikov: 2

Prvak v sezoni 2013/2014: Bar Gušt

Število košarkarskih ekip iz občin, kjer se odvija liga, ki nastopajo v Slovenski košarkarski ligi: 2 ekipi; ena v 2. in ena v 4. SKL.

4.1.1.2 Gorenjska košarkarska liga

Leto ustanovitve: 1985

Število ekip: 32

Približno število igralcev: 380

Razdelitev lige: 4 lige z osmimi ekipami

Trajanje lige: Od aprila do junija (3 mesece)

Organizator: Društvo gorenjska košarka

Sedež lige: Kranj

Sponzorji: Da

Letni stroški ekipe: 480€

Spol tekmovalcev: Moški

Ekipe prihajajo iz občin: Kranj, Gorje, Bled, Naklo, Tržič, Šenčur, Cerklje na Gorenjskem, Jesenice, Ljubljana, Škofja Loka, Medvode, Radovljica (Podnart, Kropa, Lesce)

Igralci prihajajo izključno iz občin: Ni omejitve

Dvorana: Vsaka ekipa igra v svoji dvorani, tekmovanje poteka tudi na zunanjih igriščih

Potek tekmovanja: Dvokrožni ligaški sistem in zaključni turnir

Število tekem posamezne ekipe v eni sezoni: 15

Tekme v celotni ligi v eni sezoni: 233

Nagrade: Pokali in praktične nagrade za najboljše ekipe in posameznike (najboljša peterka lige)

Pravila:

- Trajanje tekme: 40 minut (4 četrtine po 10 minut)
- Kdo lahko nastopa v ligi?: Igrajo lahko vsi, razen tisti, ki igrajo v 1., 2. ali 3. Slovenski košarkarski ligi in so mlajši od 35 let.
- Velikost igrišča: V vseh ligah ekipe igrajo na igrišču uradne velikosti
- Pravila: Pravila Košarkarske zveze Slovenije (ULEB) – Ni omejitve 24 sekund (sodnik po občutku dosodi to napako)
- Število sodnikov: 2 v ligaškem delu in 3 na zaključnem turnirju

Prvak v sezoni 2013/2014: -

Število košarkarskih ekip iz občin, kjer se odvija liga, ki nastopajo v Slovenski košarkarski ligi: 4 ekipe; dve v 2. in dve v 4. SKL.

4.1.1.3 Košarkarska trim liga za Žiri in okolico

Leto ustanovitve: 1980

Število ekip: Od 6 do 10

Približno število igralcev: 80

Trajanje lige: Od marca do maja (3 mesece)

Organizator: Občina Žiri in Trim AS

Sedež lige: Žiri

Sponzorji: Da

Letni stroški ekipe: 180-220€

Spol tekmovalcev: Moški

Ekipe prihajajo iz občin: Žiri, Gorenja vas - Poljane, Idrija, Cerčno, Škofja Loka, Tržič, Vrhnika, Logatec

Igralci prihajajo izključno iz občin: Ni omejitve

Dvorana: Telovadnica Osnovne šole Žiri

Potek tekmovanja: Ligaški sistem in zaključni turnir

Število tekem posamezne ekipe v eni sezoni: 6

Tekme v celotni ligi v eni sezoni: Od 18 do 30

Nagrade: Pokali in praktične nagrade za najboljše ekipe in posameznike

Pravila:

- Trajanje tekme: 36 minut (2 polčasa po 18 minut)
- Kdo lahko nastopa v ligi?: Posebnih omejitev ni, igrajo lahko vsi
- Velikost igrišča: Vse ekipe igrajo na igrišču uradne velikosti
- Pravila: Pravila Košarkarske zveze Slovenije (ULEB)
- Število sodnikov: 2

Prvak v sezoni 2013/2014: Emok Cerčno

Število košarkarskih ekip iz občin, kjer se odvija liga, ki nastopajo v Slovenski košarkarski ligi: 6 ekip; ena v 2. in pet v 4. SKL.

4.1.1.4 Letna liga Mozirje

Leto ustanovitve: 1994

Število ekip: 8

Približno število igralcev: Od 64 do 96

Trajanje lige: Od maja do julija (2 meseca)

Organizator: Športno društvo Mozirje

Sedež lige: Mozirje

Sponzorji: Ne

Letni stroški ekipe: 240€

Spol tekmovalcev: Moški

Ekipe prihajajo iz občine: Mozirje, Nazarje, Luče, Polzela in Velenje

Igralci prihajajo izključno iz občin: Ni omejitve

Dvorana: Tekmovanje poteka v športni dvorani na trgu in na zunanjem igrišču v Lokah

Potek tekmovanja: Enokrožni ligaški sistem in tekme za razvrstitev

Število tekem posamezne ekipe v eni sezoni: 9

Tekme v celotni ligi v eni sezoni: 36

Nagrade: Pokali, medalje in praktične nagrade za najboljše ekipe in posameznike

Pravila:

- Trajanje tekme: 32 minut (4 četrtine po 8 minut)
- Kdo lahko nastopa v ligi?: Ni omejitve

- Velikost igrišča: Vse ekipe igrajo na igrišču uradne velikosti
- Pravila: Pravila Košarkarske zveze Slovenije (ULEB)
- Število sodnikov: 2

Prvak v sezoni 2012/2013: LPT Praznik

Število košarkarskih ekip iz občin, kjer se odvija liga, ki nastopajo v Slovenski košarkarski ligi: 2 ekipi; ena v 1. in ena v 4. SKL.

4.1.1.5 MOL poletna rekreativna liga

Leto ustanovitve: Ni podatka

Število ekip: 14

Približno število igralcev: 140

Trajanje lige: Od maja do septembra (5 mesecev)

Organizator: Športno društvo Fenomeni v sodelovanju z Mestno občino Ljubljana

Sedež lige: Ljubljana

Sponzorji: Ne

Letni stroški ekipe: 300€

Spol tekmovalcev: Moški

Ekipe prihajajo iz občine: Ljubljana

Igralci prihajajo izključno iz občin: Ni omejitve

Dvorana: Tekmovanje poteka na zunanjem igrišču – Športno rekreativni center Ježica

Potek tekmovanja: Dvokrožni ligaški sistem in tekme za razvrstitev

Število tekem posamezne ekipe v eni sezoni: 18

Tekme v celotni ligi v eni sezoni: 126

Nagrade: Pokali za najboljše ekipe in posameznike

Pravila:

- Trajanje tekme: 40 minut (4 četrtine po 10 minut)
- Kdo lahko nastopa v ligi?: Igrajo lahko vsi, razen igralci, ki nastopajo v 1. ali 2. Slovenski košarkarski ligi
- Velikost igrišča: Vse ekipe igrajo na igrišču uradne velikosti
- Pravila: Pravila Košarkarske zveze Slovenije (ULEB)
- Število sodnikov: 2

Prvak v sezoni 2013/2014: Bod to kar si

Število košarkarskih ekip iz občin, kjer se odvija liga, ki nastopajo v Slovenski košarkarski ligi: 8 ekip; dve v 1., ena v 2., tri v 3. in dve v 4. SKL.

4.1.1.6 MOL zimsko rekreativna liga

Leto ustanovitve: Ni podatka

Število ekip: 16

Približno število igralcev: 160

Trajanje lige: Od decembra do aprila (5 mesecev)

Organizator: Športno društvo Fenomeni v sodelovanju z Mestno občino Ljubljana

Sedež lige: Ljubljana

Sponzorji: Ne

Letni stroški ekipe: 300€

Spol tekmovalcev: Moški

Ekipe prihajajo iz občine: Ljubljana

Igralci prihajajo izključno iz občin: Ni omejitve

Dvorana: Športni rekreativni center Ježica

Potek tekmovanja: Enokrožni ligaški sistem in tekme za razvrstitev

Število tekem posamezne ekipe v eni sezoni: 15

Tekme v celotni ligi v eni sezoni: 120

Nagrade: Pokali za najboljše ekipe in posameznike

Pravila:

- Trajanje tekme: 40 minut (4 četrtine po 10 minut)
- Kdo lahko nastopa v ligi?: Igrajo lahko vsi, razen igralci, ki nastopajo v 1. ali 2. Slovenski košarkarski ligi
- Velikost igrišča: Vse ekipe igrajo na igrišču uradne velikosti
- Pravila: Pravila Košarkarske zveze Slovenije (ULEB)
- Število sodnikov: 2

Prvak v sezoni 2013/2014: AFG

Število košarkarskih ekip iz občin, kjer se odvija liga, ki nastopajo v Slovenski košarkarski ligi: 8 ekip; dve v 1., ena v 2., tri v 3. in dve v 4. SKL.

4.1.1.7 Občinska košarkarska liga Loška Dolina

Leto ustanovitve: 1985

Število ekip: 6

Približno število igralcev: 72

Trajanje lige: Od novembra do marca (5 mesecev)

Organizator: Športno društvo Loška Dolina

Sedež lige: Loška Dolina

Sponzorji: Ne

Letni stroški ekipe: 200€

Spol tekmovalcev: Moški

Ekipe prihajajo iz občin: Loška Dolina, Bloke, Čabar (Hrvaška)

Igralci prihajajo izključno iz občin: Loška Dolina, Bloke, Čabar (Hrvaška)

Dvorana: Telovadnica Osnovne šole heroja Janeza Hribarja

Potek tekmovanja: Dvokrožni ligaški sistem

Število tekem posamezne ekipe v eni sezoni: 20

Tekme v celotni ligi v eni sezoni: 60

Nagrade: Pokali in medalje za najboljše ekipe in posameznike

Pravila:

- Trajanje tekme: 32 minut (4 četrtine po 8 minut)
- Kdo lahko nastopa v ligi?: Posebnih omejitev ni, igrajo lahko vsi

- Velikost igrišča: Vse ekipe igrajo na nekoliko manjšem igrišču, saj gre za starejšo telovadnico
- Pravila: Pravila Košarkarske zveze Slovenije (ULEB)
- Število sodnikov: 2

Prvak v sezoni 2013/2014: Zlatorogi

Število košarkarskih ekip iz občin, kjer se odvija liga, ki nastopajo v Slovenski košarkarski ligi: 1 ekipa v 4. SKL.

4.1.1.8 Pomurska košarkarska liga

Leto ustanovitve: 1976

Število ekip: 8

Približno število igralcev: 128

Trajanje lige: Od novembra do aprila (6 mesecev)

Organizator: Društvo košarkarskih sodnikov Prlekije in Prekmurja

Sedež lige: Ljutomer

Sponzorji: Da

Letni stroški ekipe: od 700 do 800€

Spol tekmovalcev: Moški

Ekipe prihajajo iz občin: Lendava, Šalovci, Ljutomer, Beltinci, Murska Sobota, Radenci, Sveta Ana, Šentilj, Gornja Radgona, Lenart, Središče ob Dravi

Igralci prihajajo izključno iz občin: Ni omejitev

Dvorana: Vsaka ekipa nastopa v svoji (domači) dvorani

Potek tekmovanja: Dvokrožni ligaški sistem in zaključni turnir

Število tekem posamezne ekipe v eni sezoni: 14 + 2 (če se uvrstijo na zaključni turnir)

Tekme v celotni ligi v eni sezoni: 60

Nagrade: Pokali, medalje in praktične nagrade (kape, majice, pijača) za najboljše ekipe in posameznike

Pravila:

- Trajanje tekme: 40 minut (4 četrtine po 10 minut)
- Kdo lahko nastopa v ligi?: Igralci, ki niso registrirani in ne igrajo pod okriljem KZS
- Velikost igrišča: Vse ekipe igrajo na igrišču uradne velikosti
- Pravila: Pravila Košarkarske zveze Slovenije (ULEB), svoj način sankcioniranja
- Število sodnikov: 2 (v ligi skupaj 14)

Prvak v sezoni 2013/2014: KD Sobota

Število košarkarskih ekip iz občin, kjer se odvija liga, ki nastopajo v Slovenski košarkarski ligi: 1 ekipa v 2. SKL.

4.1.1.9 Ptujška amaterska rekreativna košarkarska liga

Leto ustanovitve: 1996

Število ekip: 15

Približno število igralcev: Od 180 do 300

Razdelitev lige: 2 ligi z osmimi oziroma sedmimi ekipami

Trajanje lige: Od oktobra do aprila (7 mesecev)

Organizator: Športno društvo PARKL

Sedež lige: Ptuj

Sponzorji: Ne

Letni stroški ekipe: 800€

Spol tekmovalcev: Moški

Ekipa prihajajo iz občin: Ptuj, Lenart, Maribor, Pragersko, Majšperk

Igralci prihajajo izključno iz občin: Ni omejitev

Dvorana: Vsaka ekipa nastopa v svoji (domači) dvorani

Potek tekmovanja: Dvokrožni ligaški sistem in zaključni turnir

Število tekem posamezne ekipe v eni sezoni: 14 + pokalno tekmovanje

Tekme v celotni ligi v eni sezoni: 113 + pokalno tekmovanje

Nagrade: Pokali in medalje za najboljše ekipe in posameznike

Pravila:

- Trajanje tekme: 40 minut (4 četrtine po 10 minut)
- Kdo lahko nastopa v ligi?: Igralci, ki niso registrirani in ne igrajo pod okriljem KZS
- Velikost igrišča: V 1. ligi igrajo na igriščih uradne velikosti, v 2. na nekoliko manjših
- Pravila: Pravila Košarkarske zveze Slovenije (ULEB), svoj način sankcioniranja
- Število sodnikov: 2

Prvak v sezoni 2013/2014: KK Adecco Maribor

Število košarkarskih ekip iz občin, kjer se odvija liga, ki nastopajo v Slovenski košarkarski ligi: 4 ekipe; ena v 1., ena v 3. in dve v 4. SKL.

4.1.1.10 Rekreativna liga v košarki Novo mesto

Leto ustanovitve: 1985

Število ekip: 34

Približno število igralcev: 350

Razdelitev lige: 2 ligi z 8 ekipami, tretja liga razdeljena na tri skupine s 6 ekipami

Trajanje lige: Od januarja do aprila (4 mesece)

Organizator: Agencija za šport Novo mesto

Sedež lige: Novo mesto

Sponzorji: Ne

Letni stroški ekipe: 250€

Spol tekmovalcev: Moški in ženske (v sezoni 2013/2014 sploh prva ženska ekipa)

Ekipa prihajajo iz občin: Novo mesto, Dolenjske Toplice, Mirna Peč, Žužemberk, Šmarješke Toplice, Straža, Šentjernej in Škocjan

Igralci prihajajo izključno iz občin: Novo mesto, Dolenjske Toplice, Mirna Peč, Žužemberk, Šmarješke Toplice, Straža, Šentjernej in Škocjan

Dvorana: Športna dvorana Marof

Potek tekmovanja: Enokrožni ligaški sistem in tekme za razvrstitev

Število tekem posamezne ekipe v eni sezoni: 7 ali 8

Tekme v celotni ligi v eni sezoni: 136

Nagrade: Pokali za najboljše ekipe in posameznike

Pravila:

- Trajanje tekme: 32 minut (4 četrtine po 8 minut)
- Kdo lahko nastopa v ligi?: Igralci, ki niso registrirani in ne igrajo pod okriljem KZS
- Velikost igrišča: V 1. ligi igrajo na igriščih uradne velikosti, v 2. in 3. na polovici (manjše igrišče)
- Pravila: Pravila Košarkarske zveze Slovenije (ULEB)
- Število sodnikov: 2

Prvak v sezoni 2013/2014: Strasbergar

Število košarkarskih ekip iz občin, kjer se odvija liga, ki nastopajo v Slovenski košarkarski ligi: 2 ekipi; ena v 1. in ena v 2. SKL.

4.1.1.11 Rekreativna liga v košarki Postojna

Leto ustanovitve: 2007

Število ekip: Od 6 do 10

Približno število igralcev: Od 48 do 80

Trajanje lige: Od novembra do aprila (6 mesecev)

Organizator: Fizična oseba: Benedikt Adam

Sedež lige: Postojna

Sponzorji: Ne

Letni stroški ekipe: Od 320 do 380€

Spol tekmovalcev: Moški

Ekipe prihajajo iz občin: Pivka, Postojna, Cerknica, Ilirska Bistrica, Ajdovščina

Igralci prihajajo izključno iz občin: Pivka, Postojna, Cerknica, Ilirska Bistrica, Ajdovščina

Dvorana: Športna dvorana Šolskega centra Postojna

Potek tekmovanja: Enokrožni ligaški sistem in tekme za razvrstitev

Število tekem posamezne ekipe v eni sezoni: Od 7 do 9

Tekme v celotni ligi v eni sezoni: Od 21 do 45

Nagrade: Pokali in medalje za najboljše ekipe in posameznike

Pravila:

- Trajanje tekme: 30 minut (2 polčasa po 15 minut)
- Kdo lahko nastopa v ligi?: Igralci, ki niso registrirani in ne igrajo pod okriljem KZS
- Velikost igrišča: Vse ekipe igrajo na igrišču uradne velikosti
- Pravila: Pravila Košarkarske zveze Slovenije (ULEB)
- Število sodnikov: 2

Prvak v sezoni 2013/2014: Tropic&Šport bar

Število košarkarskih ekip iz občin, kjer se odvija liga, ki nastopajo v Slovenski košarkarski ligi: 6 ekip; dve v 2. in štiri v 3. SKL.

4.1.1.12 Topliška liga

Leto ustanovitve: 2008

Število ekip: 8

Približno število igralcev: 72

Razdelitev lige: 2 skupini s štirimi ekipami

Trajanje lige: Od oktobra do novembra (2 meseca)

Organizator: Športno društvo Šmarješke Toplice

Sedež lige: Šmarješke Toplice

Sponzorji: Da

Letni stroški ekipe: 100-120€

Spol tekmovalcev: Moški

Ekipa prihajajo iz občine: Novo mesto, Šmarješke Toplice, Škocjan, Sevnica, Šentjernej, Ljubljana, Domžale, Trebnje

Igralci prihajajo izključno iz občine: Novo mesto, Šmarješke Toplice, Škocjan, Sevnica, Šentjernej, Ljubljana, Domžale, Trebnje

Dvorana: Telovadnica Osnovne šole Šmarjeta

Potek tekmovanja: Enokrožni ligaški sistem in tekme za razvrstitev

Število tekem posamezne ekipe v eni sezoni: 5

Tekme v celotni ligi v eni sezoni: 20

Nagrade: Pokali, medalje in praktične nagrade za najboljše ekipe in posameznike

Pravila:

- Trajanje tekme: 40 minut (4 četrtine po 10 minut)
- Kdo lahko nastopa v ligi?: Igralci, ki niso registrirani in ne igrajo pod okriljem KZS
- Velikost igrišča: Vse ekipe igrajo na igrišču uradne velikosti
- Pravila: Pravila Košarkarske zveze Slovenije (ULEB)
- Število sodnikov: 2

Prvak v sezoni 2013/2014: Šmarješke Toplice

Število košarkarskih ekip iz občin, kjer se odvija liga, ki nastopajo v Slovenski košarkarski ligi: 13 ekip; štiri v 1., tri v 2., tri v 3. in tri v 4. SKL.

4.1.1.13 Trim košarkarska liga občine Ilirska Bistrica

Leto ustanovitve: 2014

Število ekip: 4

Približno število igralcev: 32

Trajanje lige: Od februarja do aprila (3 mesece)

Organizator: Košarkarski klub Plama Pur

Sedež lige: Ilirska Bistrica

Sponzorji: Ne

Letni stroški ekipe: 200€

Spol tekmovalcev: Moški

Ekipa prihajajo iz občine: Ilirska Bistrica

Igralci prihajajo izključno iz občine: Ilirska Bistrica

Dvorana: Telovadnica Osnovne šole Antona Žnideršiča

Potek tekmovanja: Enokrožni ligaški sistem in tekme za razvrstitev

Število tekem posamezne ekipe v eni sezoni: 5

Tekme v celotni ligi v eni sezoni: 10

Nagrade: Pokali za najboljše ekipe in posameznike

Pravila:

- Trajanje tekme: 40 minut (4 četrtine po 10 minut)
- Kdo lahko nastopa v ligi?: Igralci, ki niso registrirani in ne igrajo pod okriljem KZS
- Velikost igrišča: Vse ekipe igrajo na igrišču uradne velikosti
- Pravila: Pravila Košarkarske zveze Slovenije (ULEB)
- Število sodnikov: 2

Prvak v sezoni 2013/2014: Ate Team

Število košarkarskih ekip iz občin, kjer se odvija liga, ki nastopajo v Slovenski košarkarski ligi:
1 ekipa v 2. SKL.

4.1.1.14 Trim liga Cerknica

Leto ustanovitve: 2002

Število ekip: Od 5 do 12

Približno število igralcev: Od 40 do 96

Trajanje lige: Od novembra do marca (5 mesecev)

Organizator: Košarkarski klub Cerknica

Sedež lige: Cerknica

Sponzorji: Ne

Letni stroški ekipe: 200€

Spol tekmovalcev: Moški

Ekipe prihajajo iz občine: Cerknica

Igralci prihajajo izključno iz občin: Ni omejitev

Dvorana: Športna dvorana Grahovo

Potek tekmovanja: Dvokrožni ligaški sistem

Število tekem posamezne ekipe v eni sezoni: 8

Tekme v celotni ligi v eni sezoni: Od 20 do 48

Nagrade: Pokali in medalje za najboljše ekipe in posameznike

Pravila:

- Trajanje tekme: 30 minut (2 polčasa po 15 minut)
- Kdo lahko nastopa v ligi?: Igralci, ki niso registrirani in ne igrajo pod okriljem KZS, razen košarkarji mlajših starostnih kategorij
- Velikost igrišča: Vse ekipe igrajo na igrišču uradne velikosti
- Pravila: Pravila Košarkarske zveze Slovenije (ULEB)
- Število sodnikov: 2

Prvak v sezoni 2013/2014: Marjanca

Število košarkarskih ekip iz občin, kjer se odvija liga, ki nastopajo v Slovenski košarkarski ligi:
1 ekipa v 3. SKL.

4.1.1.15 Preostala rekreativna košarkarska tekmovanja v Sloveniji

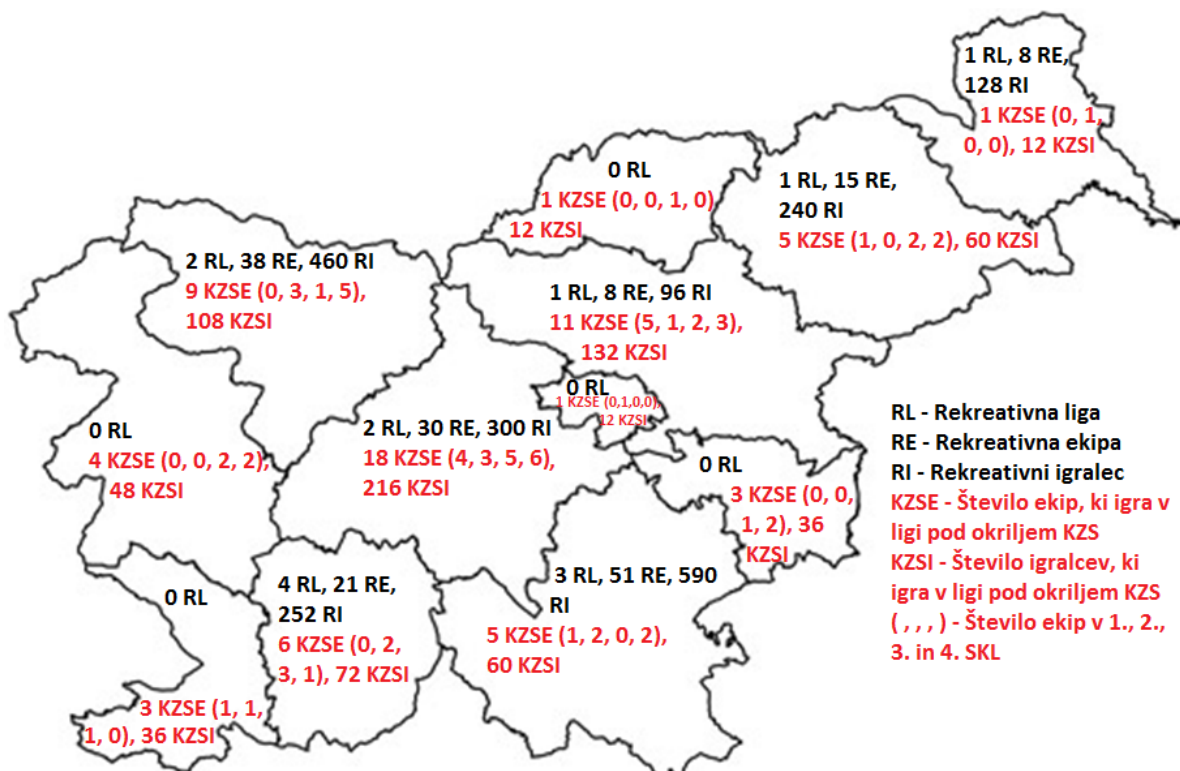
Poleg štirinajstih lig, ki smo jih podrobno opisali, se na Slovenskem prostoru pojavlja še nekaj podobnih tekmovanj. V Trebnjem poteka Košarkarska liga Dana drink, ki pa se za razliko od zgoraj naštetih lig, igra s štirimi igralci proti štirim. O savinjski rekreativni ligi Brglez, ki se odvija na Polzeli nismo uspeli pridobiti podatkov. Nekaj lig je po dolgoletnem delovanju prenehalo organizirati tekmovanje (Posavska rekreativna liga).

Organizirajo se tudi tekmovanja za otroke, ki ne trenirajo v klubih. Najbolj znani sta ligi Sanija Bečirovića in Matjaža Smodiša. Obe ligi potekata v okviru Košarkarske šole in sta v letošnjem letu organizirali preko 100 tekem za otroke, ki se s košarko ukvarjajo enkrat ali dvakrat tedensko.

Na območju Slovenije so na rekreativnem nivoju aktivni tudi veterani. Tudi v tej kategoriji se organizirajo ligaška tekmovanja.

4.1.2 Geografska razpršenost rekreativnih košarkarskih lig

Rekreativne košarkarske lige se odvijajo na različnih delih Sloveniji. Pokrajinsko gledano je največ lig organiziranih v Notranjsko – kraški regiji (4). V štirih različnih ligah igra le 21 ekip. Sledi ji Jugovzhodna Slovenija s tremi ligami, v katerih igra največ ekip (skupaj 51). Po dve ligi se nahajata v Osrednjeslovenski (30 ekip) in Gorenjski regiji (38 ekip). Eno rekreativno košarkarsko ligo organizirajo v Pomurski (8 ekip), Podravski (15 ekip) in Savinjski regiji (8 ekip). V Obalno-kraški, Goriški, Zasavski, Spodnjeposavski in Koroški regiji rekreativnih košarkarskih lig ne organizirajo.



Slika 2: Zemljevid slovenskih regij s podatki o rekreativnih in državnih ligah

Graf pokrajinske razpršenosti rekreativnih ekip in ekip, ki igrajo v SKL kaže, da prihaja do velikih razlik med pokrajinami. Največ rekreativnih ekip se nahaja v Jugovzhodni Sloveniji, sledijo Gorenjska, Osrednjeslovenska in Notranjsko – kraška regija. V petih regijah se rekreativne lige ne igrajo. Če te številke primerjamo s številom ekip, ki igrajo v Slovenski košarkarski ligi lahko opazimo, da je število teh ekip večje od števila rekreativnih le v Savinjski regiji. Ta regija ima 5 ekip, ki tekmujejo v prvi slovenski ligi. Veliko odstopanje je opaziti v Jugovzhodni Sloveniji, kjer je močno prevladujejo rekreativne ekipe. Ligaška košarka se v najmanjši meri pojavlja v Koroški in Zasavski regiji, kjer se nahaja le po ena ekipa, ki nastopa v državni ligi.



Slika 3: Pokrajinska razpršenost rekreativnih ekip in ekip, ki nastopajo v državni ligi

V tabeli 1 je prikaz števila prebivalcev v regijah glede na rekreativne in državne lige. Najbolj košarkarska regija po številu rekreativnih igralcev in tistih, ki igrajo v državni ligi, je Notranjsko – kraška regija. V sezoni 2013/14 je vsak 105. moški v tej regiji igral v rekreativni ligi, vsak 367. pa v državni. Kljub temu, da ima ta regija največji delež košarkarjev, nobeno moštvo iz omenjen regije ne nastopa v 1. državni ligi. Košarko zelo pogosto igrajo tudi v Gorenjski regiji (med rekreativci vsak 219. in v državni ligi vsak 934. moški) in Jugovzhodni Sloveniji (med rekreativci vsak 122. in v državni ligi vsak 1196. moški). Tudi za omenjeni regiji je značilno, da imajo na najvišji ravni malo predstavnikov. Gorenjska regija trenutno nima prvoligaškega kluba, medtem ko iz Jugovzhode prihaja le najboljši slovenski košarkarski klub zadnjih let, novomeška Krka. Veliko število košarkarjev se nahaja v Osrednjeslovenski regiji, ki pa zaradi svoje velikosti ne izstopa. Med regijami, v katerih se rekreativna tekmovanja ne organizirajo, je največ košarkarjev glede na število prebivalcev v Spodnjeposavski regiji. Savinjska regija ima kot edina več košarkarjev, ki igrajo v državni ligi, kakor rekreativcev. Košarkarsko najmanj aktivni so v Pomurski in Koroški regiji.

Veliki in uspešni klubi na državni ravni niso vedno povod za organizacijo rekreativnih lig. Dokaz za to sta Pomurska in Notranjsko – kraška regija. Neaktivnost ali manjše število košarkarskih klubov pa lahko pomeni, da v regiji ne organizirajo lig, kot na primer v Koroški,

Spodnjeposavski in Zasavski regiji. Zaznati je povezanost med košarko na državnem in rekreativnem nivoju, glede na regionalno ukvarjanje in zanimanje za košarko.

Tabela 1: Število rekreativnih in aktivnih košarkarjev glede na število moških v posamezni regiji

Regija	RE	SKLE	ŠT. PREB (M)**	PREB/RI	PREB/SKLI
Pomurska regija	8	1	57444	449	4787
Podravska regija	15	5	160285	668	2671
Koroška regija	-	1	35947	-	2996
Savinjska regija	8	11	130054	1355	985
Zasavska regija	-	1	21086	-	1757
Spodnjeposavska regija	-	3	35295	-	980
Jugovzhodna Slovenija	50+1*	5	71730	122	1196
Osrednjeslovenska regija	30	18	266616	889	1234
Gorenjska regija	38	9	100895	219	934
Notranjsko - kraška regija	21	6	26444	105	367
Goriška regija	-	4	59156	-	1232
Obalno-kraška regija	-	3	55922	-	1553
Skupaj	170	67	1020874	494,1	1269,7

*V Rekreatijski košarkarski ligi Novo mesto nastopa ena ženska ekipa

RE – število rekreativnih ekip, SKLE – število ekip, ki nastopa v SKL, PREB/RI – delež rekreativnih igralcev, PREB/SKLI – delež igralcev, ki igrajo v SKL

** Podatki pridobljeni iz spletne strani Statističnega urada Republike Slovenije (2014)

4.1.3 Analiza organizatorjev rekreativnih lig

Poleg košarkarjev, ki sodelujejo v rekreativni ligi, so za organizacijo in uspešno delovanje lige zelo pomembni tudi njeni organizatorji. V večini primerov gre za športna društva in košarkarske klube. Za nemoteno delovanje rekreativne lige je pomembno, da so naloge, ki so jih vodili primorani narediti, razdeljene. Hkrati predstavlja liga dokaj velik finančni zalogaj, zato je lažje, če jo organizira društvo oziroma košarkarski klub. Veliko vlogo pri rekreativnem športu bi moral imeti tudi občinski športni zavod, ki v primeru novomeških rekreacijskih lig organizira tekmovanja v odbojki, nogometu in košarki. Le pri eni od manjših lig je organizator fizična oseba.

Tabela 2: Analiza organizatorjev rekreativnih lig

Organizator	Število lig	Odstotek
Košarkarski klub	3	21%
Fizična oseba	1	7%
Športno društvo	6	43%
Občinski športni zavod	1	7%
Klub v sodelovanju z občino	3	21%

4.2 Analiza organiziranosti rekreativnih košarkarskih ekip na primeru Rekreatijski košarkarske lige Novo mesto

V Rekreatijski košarkarski ligi Novo mesto je v sezoni 2013/2014 nastopalo 34 moštev. V raziskavo smo vključili odgovore 33 ekip, od tega ena ženske, in podatke o 317 košarkarjih.

4.2.1 Razlogi za izbor (so)igralcev

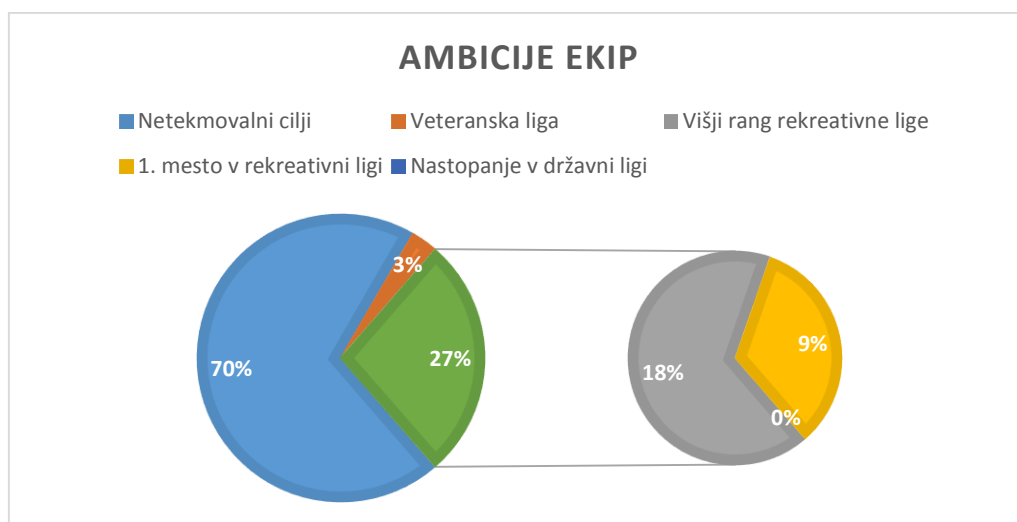
Pomemben faktor rekreativnih moštev je prijateljstvo in dobri odnosi med igralci. Ti predstavljajo eno od večjih razlik v primerjavi z profesionalnimi moštvi, kjer je v ospredju rezultat. 63% ekip je kot razlog za izbor igralcev izbralo odgovor prijateljstvo, poznanstva. 27% ekip je izbralo odgovor pokrajinska povezanost, 2 ekip pa sta izbrali naključje. Prav nobena ekipa ni izbrala odgovora rezultat, kar je povsem pričakovano. Prav tako sta pričakovana največkrat izbrana odgovora in njuno razmerje. V okolici Novega mesta se nahaja nekaj večjih krajev in navadno igralci iz istega kraja tvorijo moštvo.

Tabela 3: Razlogi za izbor soigralcev

Razlogi	Število ekip	Odstotek
Prijateljstvo, poznanstva	21	64%
Pokrajinska povezanost	9	27%
Rezultat, kakovost igralcev	0	0%
Naključje	2	6%
Drugo	1	3%

4.2.2 Ambicije ekip

Rekreativna košarka ima, v primerjavi s tisto na državnem nivoju, različen namen. Služi predvsem kot sredstvo za kvalitetnejše preživljanje prostega časa in ohranjanje zdravja. Ekipa v rekreativni ligi smo povprašali o ciljih. Odgovore smo razdelili na dva dela (tekmovalni in netekmovalni). 70% ekip je izbralo edini netekmovalni odgovor (ostati v rekreativni ligi in uživati v košarki). Ena od ekip ima namen, poiskati in tekmovalni v veteranski ligi, 6 ekip si želi zaigrati v višji rekreativni ligi, 3 ekipe pa imajo namen postati najboljše v Rekreatijski košarkarski ligi Novo mesto. Nobena ekipa nima namena igrati v državni ligi.



Slika 4: Ambicije ekip

4.2.3 Razlogi za neudeležbo ekip v državnih ligah

V občinah, iz katerih prihajajo ekipe v Rekreatijski košarkarski ligi Novo mesto, se nahajajo dve ekipi, ki igrata v 1. in 2. slovenski košarkarski ligi. Novomeška rekreativna liga je sicer največja slovenska liga, glede na število košarkarjev in ekip. V primerjavi z ostalimi ligami, je število ekip, ki igrajo v državnih ligah, razmeroma majhno. Glavni razlog, da se rekreativne ekipe ne odločajo za nastopanje v državni ligi je kakovost ekipe. Izbrani odgovor je izbralo 70% ekip. Šest ekip je kot razlog za neudeležbo v državni ligi navedlo finančna sredstva, 4 ekipe pa so izbrale odgovor drugo.



Slika 5: Razlogi za neudeležbo ekip v državni ligi

4.2.4 Količina tedenskih športnih aktivnosti

Pori in drugi (2013) so ukvarjanje s športno rekreacijo razdelili na tri kategorije. Prva kategorija so ljudje, ki se z rekreacijo ne ukvarjajo, drugo predstavljajo tisti, ki se z njo ukvarjajo občasno (vsaj enkrat tedensko), tretjo pa tisti, ki se z izbrano športno panogo ukvarjajo redno (večkrat tedensko). V povprečju se ekipe rekreirajo enkrat tedensko, v času med januarjem in aprilom to pomeni dve športni aktivnosti tedensko. Sicer sedem ekip ne organizira rekreacije, 19 ekip se rekreira enkrat tedensko, dve ekipi enkrat do dvakrat tedensko in sedem ekip dvakrat tedensko. Sledenje (15%) lahko označimo za tiste, ki se z rekreacijo ukvarjajo redno. 64% ekip se večino leta s športno aktivnostjo ukvarjajo občasno, 21% pa se z rekreacijo ne ukvarja. V odboju rekreativne lige se občasno s športno aktivnostjo ukvarja 21% ekip, 79% ekip pa se z rekreacijo ukvarja redno. Ugotovimo lahko, da rekreativna liga pozitivno vpliva na pogostost ukvarjanja s športno rekreacijo.

Tabela 4: Število tedenskih rekreacij oziroma športnih aktivnosti

ŠTEVILO REKREACIJ	0-BREZ TRENINGA	1X TEDENSKO	1,5X TEDENSKO	2X TEDENSKO	Σ	M
ŠTEVILO EKIP	7	19	2	5	32	0,97

4.2.5 Analiza starosti, kraja bivanja in višine igralcev

V analizo višine in starosti igralcev smo vključili podatke igralcev in igralk v Rekreatijski košarkarski ligi Novo mesto, 1. slovenski ligi in slovensko povprečje. V slovensko povprečje smo vključili le moške in ženske, ki so starejši od 15 let. Rezultati so pričakovani. V 1. slovenski ligi so igralci v povprečju za 10 centimetrov višji od igralcev v rekreativni ligi. Slednji so za približno 7 centimetrov višji od slovenskega povprečja. Starost igralcev v 1. državni ligi je za dobra 4 leta manjša kakor starost igralcev v rekreativni ligi. Podatek ni presenetljiv, saj v je za rekreativno ligo značilno, da v njej igrajo tudi starejši košarkarji. Podobne rezultat opazimo tudi pri ženskah. Višina košarkaric v državni ligi je za približno 4,5 centimetra večja kakor tistih, ki nastopajo v rekreativni ligi. Slednje so od slovenskega povprečja višje za približno 7 centimetrov. Tako kot pri moških višjo starost dosegajo rekreativke. Starejše so za pet let in pol. Glede na oba spola lahko govorimo, da so košarkarji v državnih ligah višji in nekoliko mlajši, rekreativci pa so višji od povprečne višine Slovencev.

Tabela 5: Analiza starosti in višine med igralci in igralkami v prvi državni košarkarski ligi, rekreativni košarkarski ligi in slovenskim povprečjem

Spol	Področje	Količina	Starost			Višina (cm)		
			M	Max	Min	M	Max	Min
Moški	1. SKL	167	24,2	40	17	195,2	218	174
	RKL NM	310	28,5	54	17	185,3	210	167
	SLO POVP.	865993	-	-	-	178	-	-
Ženske	1. SKL	105	20,8	34	16	176,6	192	162
	RKL NM	7	25	29	22	172,2	183	161
	SLO POVP.	894039	-	-	-	165	-	-
Skupaj	1. SKL	272	23	40	16	188,6	218	162
	RKL NM	317	28,5	54	17	185	210	161
	SLO POVP.	1760032	-	-	-	171	-	-

Večina igralcev v Rekreativni košarkarski ligi Novo mesto je starih med 21 in 30 let (60,6%). 21,8% jih je starih med 31 in 40 let. Kar 82% igralcev je starih med 21 in 40 let, kar ne preseneča, saj članska kariera igralcev na tekmovalni ravni navadno traja v tem starostnem obdobju. 29 igralcev (9,2%) je mlajših od 20 let, 24 pa jih je starih med 41 in 50 (7,6%). 3 igralci so starejši od 50 let. H kategoriji veteranov, torej košarkarjev starejših od 35 let štejemo 53 košarkarjev (16,7%).

Več kot polovica (53%) košarkarjev v ligi je visokih med 181 in 190 cm. 24% jih meri med 171 in 180 cm, 17,4% pa med 191 in 200 cm. Nižjih od 170 cm je 13 košarkarjev, višjih od 200 cm pa je pet. Višjih od 195 cm, kolikor znaša povprečna višina košarkarja v 1. državni ligi, je le 26 košarkarjev (8,2%).

Tabela 6: Prikaz višine in starosti igralcev v različnih razredih

Starost	Št. Igralcev	%	Višina	Št. Igralcev	%
15 - 20 let	29	9,1%	160 - 170 cm	13	4,1%
21 - 30 let	192	60,6%	171 - 180 cm	76	24,0%
31 - 40 let	69	21,8%	181 - 190 cm	168	53,0%
41 - 50 let	24	7,6%	191 - 200 cm	55	17,4%
51 let in več	3	0,9%	201 cm in več	5	1,6%

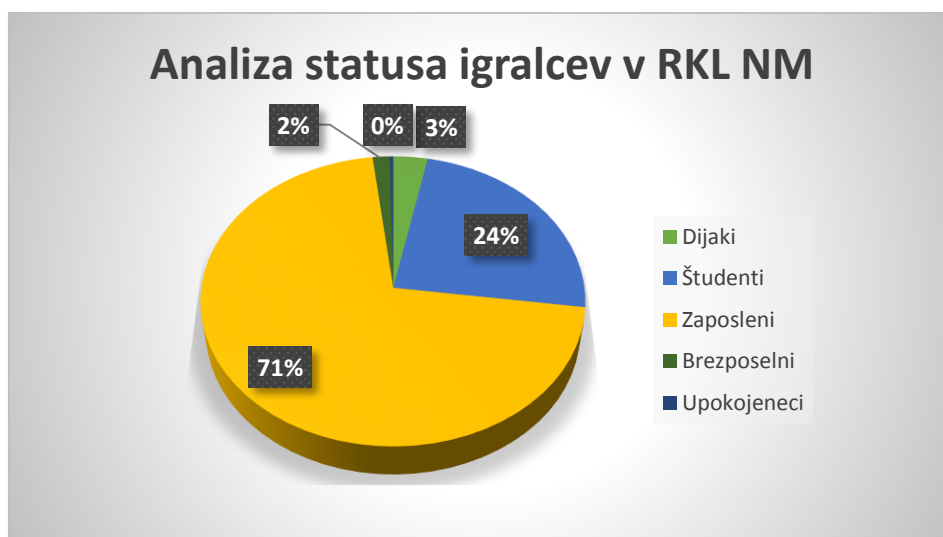
Kot pričakovano, v Rekreativni košarkarski ligi Novo mesto največ igralcev prihaja iz občine Novo mesto (68%). Po 7% igralcev prihaja iz bližnje Straže in Mirne Peči. Igralci, ki prihajajo iz drugih občin v Jugovzhodni Sloveniji tvorijo lastna moštva, npr. Mirna, Dolenjske Toplice, Škocjan, Šentrupert, Šentjernej in Šmarješke Toplice). Kar 97% igralcev prihaja iz Jugovzhodne Slovenije. Za ostalih 9 igralcev, ki ne prihajajo iz te regije, morajo ekipe doplačati določen znesek. Potrebno je omeniti tudi veliko število tedenskih migrantov. Študentov je več kot 24%, večina pa jih študira v Ljubljani oziroma Mariboru. Zaradi tega nekatere ekipe organizirajo rekreacije tudi v Ljubljani.

Tabela 7: Kraj bivanja igralcev v Rekreatijski košarkarski ligi Novo mesto

Kraj	Število igralcev	Odstotek	Regija	Število igralcev	Odstotek
Nova Gorica	1	0%	Goriška regija	1	0%
Dolenjske Toplice	7	2%	Jugovzhodna Slovenija	308	97%
Mirna	12	4%			
Mirna Peč	22	7%			
Mokronog - Trebelno	1	0%			
Novo mesto	215	68%			
Straža	23	7%			
Šentjernej	6	2%			
Šentrupert	11	4%			
Škocjan	3	1%			
Šmarješke Toplice	6	2%			
Trebnje	2	0%			
Ljubljana	2	1%	Osrednjeslovenska regija	2	1%
Sevnica	6	2%	Spodnjeposavska regija	6	2%

4.2.6 Analiza izobrazbe in statusa

Večina igralcev v Rekreatijski košarkarski ligi Novo mesto je zaposlenih (71%). 27% vseh igralcev se še vedno izobražuje, 3% v srednjih šolah, 24% je študentov. Večina slednjih študira v Ljubljani oziroma Mariboru, torej so tedenski migranti. Upokojen je le en košarkar, 2% igralcev je brezposelnih.



Slika 6: Analiza statusa igralcev v Rekreatijski košarkarski ligi Novo mesto

27% igralcev v ligi se še vedno šola, zato so podatki o izobrazbi le delno točni. Največ igralcev ima končano V. stopnjo izobrazbe, torej končano srednjo šolo (49%). Slednji predstavljajo slabo polovico vseh igralcev. 26% igralcev ima končano VI./1 oziroma VI./2 stopnjo

izobrazbe, 10% pa VII. stopnjo. V ligi igrajo štirje magistri znanosti in en doktor znanosti. 9% igralcev ima končano IV. stopnjo, 1% III. in 3% II. Zaradi števila igralcev, ki se še vedno šolajo, - se bo stopnja izobrazbe z leti spreminjala.

V primerjavi z prebivalstvom starim med 25 do 64 let, ki živi na območju Jugovzhodne Slovenije, je odstotek igralcev brez izobrazbe ali z ne/dokončano osnovno šolo veliko manjši. V rekreativni ligi je za dobra dva odstotka več ljudi s srednješolsko izobrazbo. Bistveno več (več kot 16%) je višje ali visokošolsko izobraženih. Pori in drugi (2013) ugotavljajo, da se bolj izobraženi ljudje bistveno več ukvarjajo z občasno in redno športno rekreacijo. 54% prebivalcev z najnižjo izobrazbo se s športno rekreacijo ne ukvarja. Odstotek le-teh je med bolj izobraženimi bistveno nižji (18,8%) (Pori, Pori in Sila, 2013).

Tabela 8: Analiza izobrazbe igralcev v RKL NM in primerjava s prebivalci Jugovzhodne Slovenije

Stopnja izobrazbe	Število igralcev	Odstotek	Stopnja izobrazbe (skupine)	Odstotek RKL NM	Odstotek JV Slovenija (25 do 64 let) *
I.	0	0%	brez izobrazbe, nepopolna osnovna šola ali osnovna šola	4%	21,5%
II.	8	3%			
III.	4	1%			
IV.	30	9%	srednješolska izobrazba	59%	56,6%
V.	155	49%			
VI./1	45	14%	višja ali visokošolska izobrazba	37%	21,9%
VI./2	39	12%			
VII.	31	10%			
VIII./1	4	1%			
VIII./2	1	0%			

*Podatek pridobljen iz spletne strani Statističnega urada Republike Slovenije (2014)

4.2.7 Zadovoljstvo z rekreativno ligo, odnosi v ekipi in tekmovalnim učinkov ekipe

Ekipe so v večini zadovoljne z organizacijo rekreativne lige. Najbolj so zadovoljni s kakovostjo lige (4,0), nekoliko manj s sistemom tekmovanja (3,2). Posledica sistema tekmovanja je število tekem v eni sezoni. Večina ekip je s številom tekem nezadovoljna (2,2). Ekipe v sezoni odigrajo približno osem tekem. Glavni razlog za manjše število tekem je zasedenost Športne dvorane Marof. Predstavniki ekip in organizator lige bi morali za rešitev problema najti nadomestno dvorano. To pa prinaša višje stroške in logistične probleme. Sicer so ekipe zadovoljne s celotno podobo lige (3,6).

Ekipe so v večini zadovoljne tudi s tekmovalnim učinkom. Glede na to, da je 70% ekip pomembno sodelovati in uživati v košarki, je to povsem pričakovano. Igralci so zelo zadovoljni z odnosi v ekipi. Več kot polovica ekip je izbrala najvišjo oceno. Le v eni ekipi so odnosi med igralci slabi. V rekreativnih moštvih je v ospredju prijateljstvo, večina ekip je na takšen način izbrala tudi igralce. Ocena zadovoljstva z odnosi v ekipi je pričakovana.

Tabela 9: Zadovoljstvo z rekreativno ligo, odnosi v ekipi in tekmovalnim učinkom ekipe

Zadovoljstvo z/s...	1	2	3	4	5	M
kakovostjo lige	1	0	6	18	8	4,0
sistemom tekmovanja	3	6	12	7	5	3,2
številom tekem	12	9	6	5	1	2,2
celotno podobo lige	0	3	10	18	2	3,6
učinkom ekipe	2	3	11	15	2	3,4
odnosi v ekipi	1	1	3	11	17	4,3

*1 – nezadovoljni, 2 – delno nezadovoljni, 3 – srednje zadovoljni, 4 – zadovoljni, 5 – zelo zadovoljni

4.2.8 Analiza igralcev, ki so se aktivno ukvarjali s košarko

Preden so nekateri košarkarji zaigrali v rekreativni ligi, so se s košarko aktivno ukvarjali v klubih in v državnih tekmovanjih. 68% igralcev košarke ni treniralo. 4% igralcev so trenirali do kategorije pionirjev, 9% do kadetov in 8% do mladincev. 11% igralcev je igralo v članskih ekipah. Podatek je presenetljiv iz dveh zornih kotov. Prevladujoče število aktivnih igralcev je med člansko kategorijo. Pričakovati je bilo, da je več igralcev igralo v mlajših kategorijah in se ob neuspelem prehodu v člansko ekipo odločilo za igranje v rekreativni ligi. Visok odstotek je tistih, ki se s košarko niso ukvarjali aktivno oz. je niso trenirali. Podatek lahko potrди večinski odgovor na vprašanje o razlogu za neudeležbo v državni ligi, ki je bil kakovost ekipe. Igralci brez osnovnega znanja, ki ga pridobijo v mlajših kategorijah, težko igrajo košarko na državni ravni.



Slika 7: Analiza košarkarjev, ki so se aktivno ukvarjali s košarko

4.3 Predstavitev projekta Zaključni turnir najboljših ekip rekreativnih košarkarskih lig v Sloveniji

Za popularizacijo rekreativne košarke, je poleg boljšega pregleda nad ligami in oglaševanja, pomembna tudi krovna organizacija oziroma ljudje, ki si prizadevajo za povezovanje takšnih tekmovanj na področju Sloveniji. V anketnem vprašalniku smo organizatorje lig povprašali, ali jim je ideja o zaključnem turnirju všeč in če so pripravljene pomagati pri organizaciji takšnega dogodka. Več kot polovica (57%) vprašanih je pripravljena sodelovati pri takšnem projektu, 14% vprašanim je ideja o zaključnem turnirju všeč, vendar niso pripravljene pomagati pri organizaciji, 21% vprašanih meni, da je to stvar posameznih ekip in ne organizatorjev lig. Nihče od organizatorjev ni izbral odgovora, da mu ideja o organizaciji zaključnega turnirja ni všeč.

Tabela 10: Mnenje o ideji o zaključnem turnirju rekreativnih košarkarski lig

Odgovor	Število odgovorov	Odstotek
Ideja nam je všeč, pripravljene smo sodelovati pri organizaciji takšnih dogodkov	8	57%
Ideja nam je všeč, vendar nismo pripravljene sodelovati pri organizaciji takšnih dogodkov	2	14%
Ideja o povezovanju lig nam ni všeč	0	0%
To je stvar ekip, organizatorji lig o tem ne moremo odločiti (vseeno nam je)	3	21%
Drugo	1	7%

Naredili smo tudi okvirni načrt, kako bi izvedli takšno tekmovanje. Edini pogoj, ki smo ga upoštevali so bili stroški. Tekmovanje bi bilo možno organizirati v turnirski obliki v eni od večjih dvoran, ki omogoča razdelitev igrišča na dva dela. Tako bi v soboto dopoldan odigrali tekme osmine finala, popoldan četrtfinalne dvoboje, nedelja pa bi bila namenjena zaključnim bojem, tako imenovanim tekmam za razvrstitev. Tekme četrtfinala, polfinala in finala bi se igrale na igrišču uradne velikosti, ostale pa na nekoliko manjšem. Vsaka ekipa bi odigrala štiri tekme.

Vsaka liga, ki je pripravljena sodelovati, bi pomagala pri zbiranju sponzorskih sredstev in praktičnih nagrad. Zagotovila bi tudi po enega zapisnikarja, časomerilca in sodnika. V primeru, da bi se ekipa ali pa celotna liga odpovedala sodelovanju na turnirju, bi prosta mesta razdelili med drugo ali tretjevrščne ekipe v ligah. Prednost bi imele lige z več prijavljenimi ekipami.

Pri organizaciji takšnega tekmovanja pa naletimo tudi na nekaj pomislekov. Lige nimajo identičnih pravil glede igranja košarkarjev, ki so registrirani in tekmujejo v ligah v organizaciji Košarkarske zveze Slovenije. Pravila bi bilo potrebno standardizirati. Pomislek vzbuja tudi dejstvo, da gre za rekreativni in ne profesionalni oziroma tekmovalni šport. S tem, ko ekipam omogočimo, da postanejo najboljše v državi, bi lahko vplivali na zdravo tekmovalnost, ki je pri rekreativni košarki venomer dobrodošla. Temu se lahko izognemo tako, da je glavno vodilo dogodka druženje, dobra volja in ljubezen do košarke. Ravno zato, smo prireditev raztegnili na dva dni in s tem omogočili več časa za druženje. Dogodek je potrebno predstaviti kot prijateljsko srečanje in ne kot državno tekmovanje rekreativnih ekip.

5 Sklep

Rekreativne košarkarske lige so v zadnjih letih postale pomemben del slovenske košarke. Kljub temu, da jim stroka in mediji posvečajo manjšo pozornost, so postala tekmovanja bolj organizirana in primerljiva z državnimi tekmovanji. Rekreativna košarka ima pred tekmovalno prednost v tem, da je namenjena celotni populaciji in se z njo lahko ukvarja prav vsak. V diplomskem delu smo ugotovili, da se na območju Slovenije nahaja 14 rekreativnih lig, več kot 170 ekip in okoli 2000 rekreativnih igralcev. V državnih ligah v 67 ekipah nastopa okoli 800 igralcev. **Hipotezo 1 potrdimo**, saj je število rekreativnih ekip in igralcev še enkrat večje od števila ekip in igralcev v državnih ligah. Rekreativne košarkarske lige se nahajajo v 7 od 12 regij v Sloveniji. **Hipotezo 3 ovržemo**, saj se rekreativne lige ne pojavljajo v vseh slovenskih regijah. Ugotovili smo, da je košarka najbolj popularna v Notranjsko – Kraški regiji, kjer se z rekreativno ligaško košarko ukvarja vsak 100 moški star nad petnajst let. Tudi sicer se rekreativna liga ne pojavljala samo v krajih, kjer se nahaja velik košarkarski klub. **Hipotezo 2 zato ovržemo**. Ligaška košarka se v najmanjšem številu pojavlja v Zasavski in Pomurski regiji.

Na primeru Rekreativne košarkarske lige Novo mesto smo ugotovili, da je glavni razlog za nastanek ekipe prijateljstvo. **Hipotezo 5 potrjujemo**. Rekreativna liga pozitivno vpliva na športne navade, saj se večina igralcev redno ukvarja s športno dejavnostjo. Izobrazba in višina igralcev je višja od slovenskega povprečja. Glavni razlog za neudeležbo v državnem tekmovanju je kakovost ekip. Le 32% igralcev je košarko v preteklosti tudi aktivno igralo (treniralo). **Hipotezo 4 zato ovržemo**. Glavna (70% ekip je izbralo ta odgovor) ambicija ekip v novomeški rekreativni ligi je sodelovanje in uživanje v izbranem športu. Pričakovali smo, da bo odgovor še večkrat izbran, zato **hipotezo 6 ovržemo**. Člani ekip so v večini zadovoljni s podobo lige, tekmovalnimi učinki ekipe in odnosi v ekipi. Odnos v ekipi so ocenili s 4,2 od možnih 5 točk, **hipotezo 7 zato potrjujemo**.

Ideja o organizaciji zaključnega turnirja najboljših ekip rekreativnih košarkarskih lig v Sloveniji, se je organizatorjem zdela zanimiva. Več kot polovica jih je pripravljena pomagati pri organizaciji takšnega dogodka. **Hipotezo 8 potrjujemo**. Predlagamo, da bi tekmovanje trajalo dva dni, sodelovalo bi 16 ekip in vsaka ekipa bi odigrala 4 tekme. Glavno vodilo turnirja bi bilo prijateljstvo in druženje.

Rekreativne lige v večini vodijo entuziasti, ki bodo v prihodnje, ob pomoči nekaterih organizacij, sposobni kakovosti igranja košarke in organizacije spraviti še na višjo raven. Če bi bila razpoložljivost dvoran, katerih lastniki so običajno občine, večja, bi se lažje prilagajal urnik tekmovanj in verjetno bi bila udeležba še večja. Menimo, da si rekreativna košarka zasluži večjo pozornost tako v medijskem prostoru, kakor pri krovni organizaciji (Košarkarski zvezi Slovenije). Gre za množična tekmovanja, ki ljudi spravijo k športnemu udejstvovanju in jim omogočijo kakovostno preživljanje prostega časa. V primeru boljše promocije rekreativnih tekmovanj, bi na popularnosti pridobila tudi košarka na tekmovalnem nivoju. Večina igralcev v rekreativnih ligah, se namreč pogosto udeležuje tekem lokalnega košarkarskega kluba, ki tekmuje pod okriljem KZS. Po drugi stari pa je rekreativcem potrebno pustiti proste roke, saj gre za netekmovalni šport, kjer dobra volja šteje več kakor vsaka zmaga.

6 Viri

STROKOVNA LITERATURA

- Erčulj, Frane. (2012). Košarka, igra za različne generacije. *Za srce*, 21 (6), 28-29.
- Erčulj, Frane. (2013). Metodika učenja košarkarskih iger na en koš. *Šport (3-4)*, 13-20.
- Pavlin, T. (2013). Oris razvoja sokolske in partizanske organizacije ter rekreacije na Slovenskem. V M. Jakovljević (ur.), *Osnove športne rekreacije* (str. 1-17). Ljubljana: Športna unija Slovenije.
- Pavlovič, Mik. (2000). *Mejniki slovenske košarke*. Ljubljana: Pisanica.
- Pori, M., Pori, P., Pistotnik, B., Dolenc, A., Tomažin, K., Štirn, I. in Majerič, M. (2013). *Športna rekreacija*. Ljubljana: Športna unija Slovenije.
- Pori, M., Pori P., Sila, B. (2013). Športno rekreativne navade Slovencev. V M. Jakovljević (ur.), *Osnove športne rekreacije* (str. 18-37). Ljubljana: Športna unija Slovenije.
- Žibrat, Miha. (1996). *Košarka od začetka do danes*. Ljubljana: Samozaložba.

SPLETNI VIRI

- Statistika. (2014). Košarkarska zveza Slovenije. Pridobljeno iz <http://www.kzs.si/statistika/igralci/>
- Prebivalstvo po starosti in spolu, statistične regije, Slovenija. (2014). Statistični urad Republike Slovenije. Pridobljeno iz <http://pxweb.stat.si/pxweb/Database/Regije/Regije.asp>
- Slovenske regije v številkah. (2014). Statistični urad republike Slovenije. Str. 11. Pridobljeno iz <http://www.stat.si/doc/pub/REGIJE-2014.pdf>

OSEBNI VIRI

- Beg, G. 2014. Podatki o ekipi ZICR (osebni vir, 12. 5. 2014). Novo mesto.
- Benedikt, A. 20014. Podatki o Rekreativni košarkarski ligi v Postojni (osebni vir, 5. 5. 2014). Ljubljana.
- Brezovar, T. 2014. Podatki o ekipi DŠKT Partizan Mirna (osebni vir, 1. 6. 2014). Novo mesto.
- Bukovec, G. 2014. Podatki o ekipi Kerograd (osebni vir, 6. 5. 2014). Novo mesto.
- Ciglar, S. 2014. Podatki o rekreativni ligi PARKL (osebni vir, 20. 5. 2014). Ljubljana.
- Drenik, B. 2014. Podatki o ekipi FLM (osebni vir, 29. 5. 2014). Novo mesto.
- Drobnič, T. 2014. Podatki o trim ligi (Cerknica) (osebni vir, 10. 5. 2014). Ljubljana.
- Erjavec, I. 2014. Podatki o ekipi Dolenjske Toplice (osebni vir, 8. 5. 2014). Novo mesto.
- Gaber, S. 2014. Podatki o Košarkarski trim ligi za Žiri in okolico (osebni vir, 14. 5. 2014). Ljubljana.
- Goričar, M. 2014. Podatki o ekipi Legende (osebni vir, 3. 6. 2014). Novo mesto.
- Iskra, M. 2014. Podatki o ekipi Club Casino AJA (osebni vir, 29. 4. 2014). Novo mesto.
- Jakelj, M. 2014. Podatki o Pomurski košarkarski ligi (osebni vir, 7. 5. 2014). Ljubljana.
- Jaklič, Č. 2014. Podatki o ekipi Radi imamo Mirno Peč (osebni vir, 29. 4. 2014). Novo mesto.
- Jaklič, B. 2014. Podatki o ekipi TUMPR (osebni vir, 30. 5. 2014). Novo mesto.

- Jaklič, B. 2014. Podatki o Novomeški rekreativni ligi (osebni vir, 9. 5. 2014). Novo mesto.
- Jerele, D. 2014. Podatki o Topliški ligi (osebni vir, 21. 6. 2014). Novo mesto.
- Katalenić, A. 2014. Podatki o ekipi Ločna (osebni vir, 19. 5. 2014). Novo mesto.
- Kočijaž, M. 2014. Podatki o ekipi Vikingi (osebni vir, 10. 6. 2014). Novo mesto
- Kolar, R. 2014. Podatki o Gorenjski košarkarski ligi (osebni vir, 5. 5. 2014). Ljubljana.
- Koračin, D. 2014. Podatki o ekipi Lucky Star (osebni vir, 19. 5. 2014). Novo mesto.
- Kordič, M. 2014. Podatki o Belokranjski košarkarski ligi (osebni vir, 9. 6. 2014). Novo mesto.
- Kovač, A. 2014. Podatki o ekipi Ključavničarstvo Šmajdek (osebni vir, 23. 6. 2014). Novo mesto.
- Kovač, B. 2014. Podatki o ekipi NNRN (osebni vir, 4. 5. 2014). Novo mesto.
- Krajncič, B. 2014. Podatki o ekipi Karteljevo (osebni vir, 4. 6. 2014). Novo mesto.
- Krevs, T. 2014. Podatki o MOL poletni rekreativni ligi in MOL zimski rekreativni ligi (osebni vir, 10. 6. 2014). Ljubljana.
- Markovič, S. 2014. Podatki o ekipi Računalništvo Tomas (osebni vir, 17. 6. 2014). Novo mesto.
- Mervar, M. 2014. Podatki o ekipi Podgurje Expres (osebni vir, 4. 6. 2014). Novo mesto.
- Mikec, J. 2014. Podatki o ekipi Matisa Šentjernej (osebni vir, 10. 6. 2014). Novo mesto.
- Milanković, M. 2014. Podatki o ekipi Veličastnih 7 (osebni vir, 19. 5. 2014). Novo mesto.
- Mittag, L. 2014. Podatki o ekipi Poliboys (osebni vir, 4. 6. 2014). Novo mesto.
- Močnik, A. 2014. Podatki o ekipi Bombažki (osebni vir, 14. 6. 2014). Novo mesto.
- Paulič, A. 2014. Podatki o Letni ligi Mozirje (osebni vir, 30. 6. 2014). Ljubljana.
- Pečjak, G. 2014. Podatki o ekipi Žužemberk (osebni vir, 4. 5. 2014). Novo mesto.
- Pintar, J. 2014. Podatki o ekipi Šmarješke Toplice (osebni vir, 10. 5. 2014). Novo mesto.
- Prus, J. 2014. Podatki o ekipi ŠD Straža (osebni vir, 5. 5. 2014). Novo mesto.
- Rebernik, S. 2014. Podatki o ekipi Bar Palček (osebni vir, 18. 6. 2014). Novo mesto.
- Rugelj, J. 2014. Podatki o ekipi RD Šentrupert (osebni vir, 14. 5. 2014). Novo mesto.
- Smrekar, R. 2014. Podatki o ekipi Big Star pub (osebni vir, 15. 6. 2014). Novo mesto.
- Stipič, B. 2014. Podatki o ekipi ZM Strasbergar (osebni vir, 22. 6. 2014). Novo mesto.
- Šircelj, M. 2014. Podatki o Trim košarkarski ligi občine Ilirska Bistrica (osebni vir, 11. 6. 2014). Ljubljana.
- Štih, J. 2014. Podatki o ekipi Ekipa, da te skipa (osebni vir, 13. 5. 2014). Novo mesto.
- Tasevski, S. 2014. Podatki o ekipi Riot Team (osebni vir, 30. 5. 2014). Novo mesto.
- Truden, Z. 2014. Podatki o Košarkarski ligi občine Loška Dolina (osebni vir, 10. 6. 2014). Ljubljana.
- Venta, T. 2014. Podatki o ekipi CS Kapitelj (osebni vir, 13. 5. 2014). Novo mesto.
- Zupančič, Ž. 2014. Podatki o ekipi Mačkovec (osebni vir, 12. 5. 2014). Novo mesto.

7 Priloge

7.1 Anketni vprašalnik za ekipe v Rekreatijski košarkarski ligi Novo mesto

ANKETNI VPRAŠALNIK

ANALIZA ORGANIZIRANOSTI REKREATIVNIH KOŠARKARSKIH TEKMOVANJ V SLOVENIJI

Pozdravljeni!

Moje ime je Jaka Lenart in sem študent 3. letnika Fakultete za šport. Za izvedbo svoje diplomske naloge potrebujem vašo pomoč, saj želim analizirati organiziranost rekreativnih košarkarskih lig na območju Slovenije. Prosim vas, da izpolnite spodnji vprašalnik. Podatki bodo uporabljeni izključno za diplomsko delo.

Najlepša hvala za vašo pomoč in iskrene odgovore.

1. IME EKIP: _____
2. LETO USTANOVITVE: _____
3. V KATERI LIGI JE EKIPA NASTOPLA V SEZONI 2013/2014: _____
4. UVRSTITEV V LIGI V SEZONI 2013/2014 : _____
5. ALI IMA EKIPA TRENERJA? Da Ne
6. KOLIKO LET EKIPA NASTOPA V REKREATIVNI LIGI? _____
7. KOLIKO TRENINGOV/REKREACIJ IMA EKIPA TEDENSKO? _____
8. ŠTEVILO IGRALCEV V EKIP: _____
9. POVPREČNA STAROST IGRALCEV V EKIP (približno): _____ let
10. PO KATEREM KLJUČU STE IZBIRALI (SO)IGRALCE (Izberite najbolj točen odgovor)?
 - Prijateljstvo (poznanstva)
 - Pokrajinska povezanost (igralci prihajamo iz istega kraja)
 - Rezultat (igralci so izbrani izključno po igralski kakovosti)
 - Naključje
 - Drugo:
11. KOLIKŠEN JE DELEŽ IGRALCEV V EKIP, KI SO TRENIRALI IN IGRALI KOŠARKO V MLADINSKIH KLUBSKIH SELEKCIJAH (Če ne veste točnega podatka, pustite prazno. Igralce, ki so kdaj trenirali označite v tabeli na strani 3.)? _____%
12. KOLIKŠEN JE DELEŽ IGRALCEV V EKIP, KI SO TRENIRALI IN IGRALI KOŠARKO V ČLANSKIH KLUBSKIH SELEKCIJAH (EKIPAH) (Če ne veste točnega podatka, pustite prazno. Igralce, ki so kdaj trenirali označite v tabeli na strani 3.)? _____%

13. ZAKAJ EKIPA NE NASTOPA V ČLANSKEM DRŽAVNEM PRVENSTVU POD ORGANIZACIJO KZS
(Izberite najbolj točen odgovor)?

- Kakovost ekipe
- Finančna sredstva
- Starost igralcev
- Infrastruktura
- Potovanja
- Drugo:

14. KAKŠNE AMBICIJE IMA EKIPA ZA PRIHODNJE SEZONE (Izberite najbolj točen odgovor)?

- Ostati v rekreativni ligi in uživati v košarki
- Napredovati v (naj)višji rang tekmovanja
- Postati najboljša ekipa v ligi
- Prehod v močnejše tekmovanje (tekmovanja v okviru Košarkarske zveze Slovenije, državno prvenstvo – 4. slovenska liga)
- Drugo:

15. PODATKI O ZADOVOLJSTVU

(1 – nezadovoljni, 2 – delno nezadovoljni, 3 – srednje zadovoljni, 4 – zadovoljni, 5 – zelo zadovoljni)

KAKO STE ZADOVOLJNI Z ...	1	2	3	4	5
kakovostjo novomeške rek. lige?	<input type="checkbox"/>	<input type="checkbox"/>	<input type="checkbox"/>	<input type="checkbox"/>	<input type="checkbox"/>
načinom (sistemom) tekmovanja?	<input type="checkbox"/>	<input type="checkbox"/>	<input type="checkbox"/>	<input type="checkbox"/>	<input type="checkbox"/>
nivojem tekmovanja?	<input type="checkbox"/>	<input type="checkbox"/>	<input type="checkbox"/>	<input type="checkbox"/>	<input type="checkbox"/>
tekmovalnim učinkom ekipe?	<input type="checkbox"/>	<input type="checkbox"/>	<input type="checkbox"/>	<input type="checkbox"/>	<input type="checkbox"/>
odnosi med člani ekipe?	<input type="checkbox"/>	<input type="checkbox"/>	<input type="checkbox"/>	<input type="checkbox"/>	<input type="checkbox"/>
številom tekem?	<input type="checkbox"/>	<input type="checkbox"/>	<input type="checkbox"/>	<input type="checkbox"/>	<input type="checkbox"/>
trajanjem rekreacijske lige?	<input type="checkbox"/>	<input type="checkbox"/>	<input type="checkbox"/>	<input type="checkbox"/>	<input type="checkbox"/>
celotno podobo lige?	<input type="checkbox"/>	<input type="checkbox"/>	<input type="checkbox"/>	<input type="checkbox"/>	<input type="checkbox"/>

16. Podatki o igralcih (navodila v modri barvi)

KAP	SPOL	IP	LR	KRAJ	V (cm)	T (kg)	IZO	POKLIC	A1	A2	A3	R1	R2
<input type="checkbox"/>													
<input type="checkbox"/>													
<input type="checkbox"/>													
<input type="checkbox"/>													
<input type="checkbox"/>													
<input type="checkbox"/>													
<input type="checkbox"/>													
<input type="checkbox"/>													
<input type="checkbox"/>													
<input type="checkbox"/>													
<input type="checkbox"/>													
<input type="checkbox"/>													
<input type="checkbox"/>													
<input type="checkbox"/>													
<input type="checkbox"/>													
<input type="checkbox"/>													
<input type="checkbox"/>													
<input type="checkbox"/>													
<input type="checkbox"/>													

- KAP – Kapetan ekipe (označite polje).
- SPOL – Izberite iz spustnega seznama (klik na »SPOL« in puščico).
- IP – Igralni položaj (OI – organizator igre, B – branilec, K – krilo, KC – krilni center, C – center) – izberite iz spustnega seznama.
- LR – Letnik rojstva (vpišite letnico).
- KRAJ – Vpišite kraj, kjer živi dotični igralec.
- V – Višina (vpišite višino v centimetrih).
- T – Teža (vpišite težo v kilogramih).
- IZO – Stopnja izobrazbe (I. – nedokončana osnovna šola, II. – končana OŠ, III. – nižje poklicno izobraževanje (2 leti), IV. srednje poklicno izobraževanje (3 leta), V. – gimnazijski program ali tehniško izobraževanje (4 leta), VI./1 – višješolski program, VI./2 – visokošolski in univerzitetni program (1. stopnja bolonjskega študija), VII. – magisterij stroke (2. stopnja bolonjskega študija), VIII./1 – magisterij znanosti, VIII./2 – doktorat znanosti) – izberite iz spustnega seznama.
- POKLIC – Izberite iz spustnega seznama (Zaposlen, brezposeln, upokojenec, dijak, študent)
- A1 – Ali je bil igralec aktivni košarkar (igral v ligah v okviru Košarkarske zveze Slovenije – velja tudi za mlajše kategorije)? – izberite iz spustnega seznama.
- A2 – Koliko časa je aktivno igral košarko v ligah v okviru KZS? – vpišite številko.
- A3 – Na katerem nivoju (starostni kategoriji) je aktivno igral košarko (P – pionirji, K – kadeti, M – mladinci, Č – člani)? – izberite iz spustnega seznama.
- R1 – Koliko let (sezona) igra v rekreativni ligi? – vpišite številko.
- R2 – Koliko let (sezona) igra za vaše moštvo? – vpišite številko.

7.2 Anketni vprašalnik za rekreativne košarkarske lige

ANKETNI VPRAŠALNIK

ANALIZA ORGANIZIRANOSTI REKREATIVNIH KOŠARKARSKIH TEKMOVANJ V SLOVENIJI

Pozdravljeni!

Moje ime je Jaka Lenart in sem študent 3. letnika Fakultete za šport. Za izvedbo svoje diplomske naloge potrebujem vašo pomoč, saj želim analizirati organiziranost rekreativnih košarkarskih lig na območju Slovenije. Prosim vas, da izpolnite spodnji vprašalnik. Podatki bodo uporabljeni izključno za namen diplomskega dela.

Najlepša hvala za vašo pomoč in iskrene odgovore.

17. IME LIGE: _____

18. LETO USTANOVITVE: _____

19. KOLIKO EKIP SODELUJE V LIGI? _____

20. KOLIKO IGRALCEV V POVPREČJU SESTAVLJA EKIPO V VAŠI LIGI? _____

21. NA KOLIKO DELOV (LIG) JE RAZDELJENA LIGA IN KAKO? _____

22. KOLIKO ČASA POTEKA TEKMOVANJE V LIGI? ZAČETEK LIGE (mesec): _____
KONEC LIGE (mesec): _____

23. KOLIKO ZNAŠA PRIJAVNINA ZA SODELOVANJE V VAŠI LIGI (v evrih)? _____

24. KDO JE ORGANIZATOR LIGE? _____

(napišite ime in izberite odgovor)

Košarkarska ekipa

Športno društvo

Športna organizacija

Drugo:

25. IMA LIGA SPONZORJA? Da Ne

26. V LIGI NASTOPAJO: Moški Ženske

27. IZ KATERIH OBČIN (POKRAJIN) SMEJO PRIHAJATI IGRALCI, KI NASTOPAJO V VAŠI LIGI (označite in dopišite)?

Takšnih omejitev ni, igra lahko kdorkoli

Prihajati smejo iz naslednjih občin:

28. IZ KATERIH OBČIN PRIHAJAJO EKIPE V VAŠI LIGI?: _____

29. V KATERIH ŠPORTNIH OBJEKTIH SE ODVIJA LIGA (označite odgovore in dopišite)?

Celotno tekmovanje poteka v eni športni dvorani:

Tekmovanje poteka v različnih športnih dvoranah:

Vsaka ekipa nastopa v svoji dvorani (domača dvorana):

Tekmovanje poteka na zunanjem igrišču (igriščih):

Drugo:

30. KAKŠEN JE NAČIN (SISTEM) TEKMOVANJA (izberite odgovore)?

Izključno ligaški sistem

Izključno turnirski sistem

Ligaški in turnirski sistem

Ligaški sistem in zaključni turnir

Ligaški sistem in tekme za razvrstitev

Drugo:

31. KOLIKO MEDSEBOJNIH SREČANJ ODIGRAJO EKIPE V ENI SEZONI (izberite odgovor)?

Enokrožni ligaški sistem (vsaka ekipa igra z nasprotnikom enkrat v sezoni)

Dvokrožni/»večkrožni« ligaški sistem (vsaka ekipa igra za nasprotnikom dvakrat/večkrat v sezoni)

Drugo:

32. KOLIKO TEKEM SKUPAJ ODIGRAJO EKIPE V ENI SEZONI (vpišite odgovor): _____

33. KAKŠNE NAGRADE PREJMEJO NAJBOLJŠE EKIPE (izberite odgovor in dopišite znesek denarne nagrade oziroma praktično nagrado, če ekipe prejmejo le-te)?

Pokal

Denarne nagrade:

Medalje

Praktične nagrade:

Drugo:

34. PRAVILA:

a.) IGRALNI ČAS: TEKMA JE RAZDELJENA NA: Četrtine Tretjine Polčas Drugo:
TRAJANJE CELOTNE TEKME (v minutah):

b.) KDO LAHKO NASTOPA V LIGI? Igralci, ki so registrirani in igrajo pod okriljem KZS
 Igralci, ki niso registrirani in ne igrajo pod okriljem KZS
 Posebnih omejitev ni, igra lahko kdorkoli
 Drugo:

c.) ALI JE MED SEZONO MOŽNO PRESTOPANJE IGRALCEV IZ ENE EKIPE V DRUGO? Da
 Ne

- d.) VELIKOST IGRIŠČA
- V vseh ligah ekipe igrajo na igrišču uradne velikosti
 - V vseh ligah ekipe igrajo na polovici (tretjini) dvorane
 - V najvišji ligi igrajo na igrišču uradne velikosti, v ostali na manjšem
 - Drugo:

e.) PRAVILA IGRE

(TEKMOVALNE
PROPOZICIJE)

(Dopišite pravila, ki se
razlikujejo od uradnih ali jih
pošljite v priponki)

- Pravila Košarkarske zveze Slovenije (ULEB)
- Drugo:

f.) ŠTEVILO SODNIKOV:

35. KAKŠNO JE VAŠE MNENJE O POVEZOVANJU REKREATIVNIH LIG NA OBMOČJU SLOVENIJE
IN MOREBITNI ORGANIZACIJI ZAKLJUČNEGA TURNIRJA NAJBOLJŠI EKIP IZ VSAKE LIGE?

- Ideja nam je všeč, pripravljeni smo sodelovati pri organizaciji takšnih dogodkov
- Ideja nam je všeč, vendar pa nismo pripravljeni sodelovati pri organizaciji takšnih dogodkov
- Ideja o povezovanju lig nam ni všeč
- To je stvar ekip, organizatorji lig o tem ne moremo odločati (vseeno nam je)
- Drugo:

36. DOSEDANJI PRVAKI IN ŠTEVILO EKIP SKOZI LETA/SEZONE (dopolnite in dodajte sezone, če
je to potrebno)

SEZONA	ŠTEVILO EKIP	ZMAGOVALNA EKIPA
2013/2014		
2012/2013		
2011/2012		
2010/2011		
2009/2010		
2008/2009		
2007/2008		
2006/2007		
2005/2006		
2004/2005		
2003/2004		
2002/2003		