

UNIVERZA V LJUBLJANI
FAKULTETA ZA ŠPORT

DIPLOMSKO DELO

Matjaž Kerndl

Ljubljana, 2015

UNIVERZA V LJUBLJANI
FAKULTETA ZA ŠPORT
Športno treniranje
Nogomet

**ZNAČILNOSTI IGRE SREDNJIH BRANILCEV,
ZMAGOVALCEV LIGE PRVAKOV V SEZONI 2012/2013 IN
2013/2014**

DIPLOMSKO DELO

Mentor: izr. prof. dr. Marko Šibila
Somentor: asist. dr. Marko Pocrnjič
Recenzent: doc. dr. Primož Pori

Avtor: Matjaž Kerndl

Ljubljana, 2015

ZAHVALA:

Za čas, vsestransko pomoč, strokovno vodenje in nasvete pri nastajanju diplomske naloge se najlepše zahvaljujem dr. Marku Pocrnjiču.

Posebna zahvala gre staršema, ki sta mi omogočila študij in mi bila v pomoč skozi celotno študijsko obdobje. Hvala vsem prijateljem, ki so z menoj delili študijske dni in jih naredili nepozabne. Zahvaljujem se tudi Petri, ki mi je stala ob strani in me spodbujala pri zaključku mojega študija.

Ključne besede: nogomet, obramba, srednji branilci, analiza srednjih branilcev, sodobni srednji branilec

ZNAČILNOSTI IGRE SREDNJIH BRANILCEV, ZMAGOVALCEV LIGE PRVAKOV V SEZONI 2012/2013 IN 2013/2014

Matjaž Kerndl

Univerza v Ljubljani, Fakulteta za šport, 2015

92 strani, 40 tabel, 29 slik, 18 grafov, 11 virov

POVZETEK

V modernem nogometu trenerji težijo k čim večjemu taktičnemu in tehničnemu znanju slehernega igralca, zato so le-ti iz dneva v dan bolj igralsko dovršeni. Zaradi te težnje je tudi napredek pri branilcih ogromen in zelo očiten, saj so poleg nepogrešljivih nalog v obrambi dobili tudi pomembne funkcije v fazi napada.

V prvem delu diplomske naloge smo na podlagi metodike učenja igre s štirimi branilci v fazi obrambe predstavili in opisali vaje, ki so po našem mnenju ključnega pomena pri učenju mladih nogometašev igre s štirimi branilci v fazi obrambe. V drugem delu smo opravili analizo igre srednjih branilcev dveh moštev, Real Madrida in Bayern Münchna. Podatke smo pridobili z opazovanjem tekem. Vsaka ekipa je v omenjeni sezoni igrala 13 tekem. Spremenljivke, ki smo jih opazovali, so se nanašale na igro v fazi obrambe in napada srednjih branilcev. Razdelili smo jih na 16 osnovnih spremenljivk, znotraj katerih je razvrščenih 26 spremenljivk. Za izračun osnovnih statističnih podatkov (vsote, povprečja, odstotke) smo uporabili program Excel, hipoteze pa smo preverili z različnimi statističnimi testi v programu SPSS. V tretjem delu smo na podlagi pridobljenih informacij in znanj skušali predstaviti značilnosti sodobnega srednjega branilca.

Namen diplomske naloge je bil na podlagi metodike učenja igre s štirimi branilci v liniji predstaviti vaje, ki so po našem mnenju ključnega pomena pri učenju mladih nogometašev igre s štirimi branilci v fazi obrambe, analizirati značilnosti igre srednjih branilcev, v fazi napada in fazi obrambe, zmagovalcev Lige prvakov v sezoni 2012/2013 in 2013/2014 ter predstaviti sodobnega srednjega branilca.

S končno analizo je bilo ugotovljeno:

- V primerjavi števila izgubljenih dvobojev v zraku in na tleh med branilci Bayerna in Real Madrida ni prišlo do velikih odstopanj oziroma razlik.
- Ne branilci Real Madrida in ne Bayern Münchena v medsebojni primerjavi ne odstopajo po številu priložnosti za gol, priložnosti pa so večinoma streli z glavo.
- Večina podaj proučevanih srednjih branilcev je na obrambni polovici, so uspešne in izvedene po tleh.
- Večina dolgih podaj, ki jih izvedejo analizirani branilci, je uspešnih.
- Srednjih branilci analiziranih ekip se najpogosteje vključujejo v napad pri prekinitvah.
- V primerjavi med obema ekipama se branilci Real Madrida pogosteje vključujejo v napad med igro in v protinapad kot branilci Bayerna.
- Branilci obeh moštev naredijo približno enako število taktičnih napak na tekmo.
- Pri organizaciji napada preko srednjih branilcev nobeno moštvo ne odstopa po številu le-teh.
- Srednji branilci Real Madrida in Bayern Münchena večino pridobljenih žog osvojijo s prestrežanjem.
- Večina prekinitev, ki jih izvedejo branilci obeh moštev, so na obrambni polovici.
- Srednji branilci obeh ekip se največkrat poslužujejo izbijanij v zraku.
- Srednji branilci analiziranih moštev naredijo približno enako število prekrškov in posledično prejmejo podobno število rumenih ter rdečih kartonov.

Keywords: football, defence, central defenders, analysis of central defenders, modern central defender

Characteristics of playing of central defenders of the Champions League winners in seasons 2012/2013 and 2013/2014

Matjaž Kerndl

University of Ljubljana, Faculty of Sport, 2015

ABSTRACT

In modern football, football coaches tend to maximize tactical and technical skills of each football player, therefore every day they are able to develop more sophisticated skills involved in the game of football. As a reflection of this trend, the defenders can make a huge and visible progress as, in addition to the indispensable tasks in the defensive phase, they can also gain important functions in the attacking phase.

In the first part of diploma thesis, the exercises based on the learning method of the game with four defenders at the defensive phase that are, in our opinion, crucial when teaching to the young football players the defensive position with four football defenders are presented and described. In the second part, we conducted an analysis of central defenders of two teams, Real Madrid and Bayern Munich. The data was collected by observing the games. Each team played 13 matches in the seasons mentioned below. The variables observed are related to the defensive and attacking phases of central defenders in the game. They are distributed into 16 basic variables that are further subcategorized into 26 variables. For the purpose of calculating basic statistical data (totals, averages, percentages), Excel spreadsheet was used, and the hypotheses were verified by means of different statistical tests using SPSS program. In the third part, the characteristics of a modern central defender are presented based on the acquired information and knowledge.

The purpose of diploma thesis is to present the exercises based on the learning method of the game with four defenders in the defensive phase that are, in our opinion, crucial when teaching young football players the defensive position with four football defenders, to analyse the characteristics of central defenders in the attacking and defensive phases of the UEFA Champions League winners in the season 2012/2013 and 2013/2014, and to present a modern central defender.

The final analysis has shown the following:

- Compared to the number of lost duels in the air and on the ground between Bayern and Real Madrid defenders, there were no major discrepancies or differences.
- Real Madrid defenders nor Bayern Munich defenders did not differ among themselves compared to the number of goal odds, whereas these odds were mostly head hits.
- Most passes of the analysed central defenders were played in the defensive half of the field, and they were successfully played on the ground.
- Most long passes made by the analysed defenders were played successfully.
- The central defenders of the analysed teams engaged most frequently in the attacking position during the interruptions.
- Comparing the two teams, Real Madrid defenders get more often involved in the attack during the game and in the counter-attack as Bayern defenders.
- The defenders of both teams made approximately the same number of tactical errors per match.
- In organizing the attack through the central defenders no team varied according to its number.
- Real Madrid and Bayern Munich central defenders won the majority of the balls by pass interception.
- Most of interruptions made by the defenders of both teams were played in the defensive half of the field.
- The central defenders of both teams were likely to take away the ball in the air.
- The central defenders of the analysed teams made roughly the same number of fouls, and consequently, received a similar number of yellow and red cards.

KAZALO VSEBINE:

1 UVOD	1
1.1 IGRA	2
1.2 MODEL IGRE	2
1.3 SODOBEN MODEL IGRE	3
1.4 SODELOVANJE MED IGRALCI	3
1.5 DINAMIKA IGRE	4
1.6 SODOBEN MODEL IGRALCA	5
1.7 RAZVOJ IGRE SKOZI ZGODOVINO	5
2 PREDMET IN PROBLEM	7
2.1 TAKTIKA	7
2.1.1 POSAMIČNA TAKTIKA	8
2.1.2 SKUPINSKA TAKTIKA	8
2.1.3 SKUPNA – MOŠTVENA TAKTIKA	9
2.2 METODIKA UČENJA IGRE	10
2.2.1 UČNE METODE	11
2.2.2 METODA IGRE	12
2.2.3 SITUACIJSKA METODA	12
3 CILJI	14
3.1 DELOVNE HIPOTEZE	14
3.2 METODE DELA	15
3.2.1 VZOREC MERJENCEV	15
3.2.2 OPAZOVANE SPREMENLJIVKE	15
3.2.3 VZOREC SPREMENLJIVK	16
3.2.4 OPIS SPREMENLJIVK	17
3.2.5 POTEK ZBIRANJA PODATKOV	19
3.2.6 METODE OBDELAVE PODATKOV	21
4 IGRA S ŠTIRIMI BRANILCI	22
4.1 SISTEMI IGRE S ŠTIRIMI BRANILCI	22
4.2 METODIKA UČENJA IGRE S ŠTIRIMI BRANILCI V LINIJI V FAZI OBRAMBE	25
5 REZULTATI IN DISKUSIJA	36
6 ZNAČILNOSTI SODOBNEGA SREDNJEGA BRANILCA	61
7 ZAKLJUČEK	63
8 LITERATURA	66
9 PRILOGE	67

KAZALO SLIK:

Slika 1: Cone delovanja obrambnih igralcev _____	22
Slika 2: Sistem 1-4-4-2 _____	24
Slika 3: Sistem 1-4-3-3 _____	24
Slika 4: Vaja 1: osnovna postavitev štirih v vrsto _____	25
Slika 5: Vaja 2: osnovna postavitev štirih v vrsto s pritiskom na boku - stožec št. 5 _____	26
Slika 6: Vaja 2: primer gibanja branilcev s pritiskom na sredini - stožec št. 4 _____	26
Slika 7: Vaja 2: primer gibanja branilcev s pritiskom na sredini - stožec št. 3 _____	26
Slika 8: Vaja 2: primer gibanja branilcev s pritiskom branilcev na sredini - stožec št. 2 _____	27
Slika 9: Vaja 2: primer gibanja pritiskom na boku - stožec št. 1 _____	27
Slika 10: Vaja 3: faza branjenja, igra 2:1 _____	27
Slika 11: Vaja 4: faza branjenja, igra 3:2, podaja na zveznega igralca (C) _____	28
Slika 12: Vaja 4: faza branjenja, igra 3:2, podaja na napadalca (A) _____	28
Slika 13: Vaja 5: faza branjenja, igra 4:3, podaja na zveznega igralca (C) _____	29
Slika 14: Vaja 5: faza branjenja, igra 4:3, podaja na napadalca (A) _____	29
Slika 15: Vaja 5: faza branjenja, igra 4:3, podaja na napadalca (D) _____	30
Slika 16: Vaja 6: faza branjenja, igra 4:4, podaja na zveznega igralca (C) _____	30
Slika 17: Vaja 6: faza branjenja, igra 4:4, podaja na napadalca (A) _____	31
Slika 18: Vaja 6: faza branjenja, igra 4:4, podaja na napadalca (D) _____	31
Slika 19: Vaja 7: faza branjenja, igra 4:5, podaja na zveznega igralca (C) _____	31
Slika 20: Vaja 7: faza branjenja, igra 4:5, podaja na napadalca (D) _____	32
Slika 21: Vaja 7: faza branjenja, igra 4:5, podaja na napadalca (A) _____	32
Slika 22: Vaja 7: faza branjenja, igra 4:5, podaja na napadalca (E) _____	32
Slika 23: Vaja 8: dva načina conskega branjenja štirih v vrsti _____	33
Slika 24: Vaja 9: taktika branjenja 6:7 _____	33
Slika 25: Vaja 10: gibanje igralcev brez žoge v formaciji 1:4:4:2, žoga pri srednjem branilcu _____	34
Slika 26: Vaja 10: gibanje igralcev brez žoge v formaciji 1:4:4:2, žoga pri zunanjem branilcu _____	34
Slika 27: Vaja 10: gibanje igralcev brez žoge v formaciji 1:4:4:2, žoga pri zunanjem zveznem igralcu _____	35
Slika 28: Vaja 10: gibanje igralcev brez žoge v formaciji 1:4:4:2, žoga pri srednjem zveznem igralcu _____	35
Slika 29: Vaja 10: gibanje igralcev brez žoge v formaciji 1:4:4:2, žoga pri napadalcu _____	35

KAZALO TABEL:

Tabela 1: Obrazec za analizo tekem _____	20
Tabela 2: Rezultati Kolmogorov-Smirnovega test porazdelitve _____	36
Tabela 3: Rezultati Wilcoxonovega testa vsote rangov za izgubljene zračne dvoboje _____	36
Tabela 4: Rezultati Kolmogorov-Smirnovega testa porazdelitve _____	37
Tabela 5: Rezultati Wilcoxonovega testa vsote rangov za izgubljene dvoboje na tleh _____	38
Tabela 6: Rezultati Kolmogorov-Smirnovega testa porazdelitve _____	39
Tabela 7: Rezultati Wilcoxonovega testa vsote rangov za priložnosti za gol _____	39
Tabela 8: Rezultati Kolmogorov-Smirnovega testa porazdelitve _____	39
Tabela 9: Rezultati Wilcoxonovega testa vsote rangov za oba tipa priložnosti za gol _____	40
Tabela 10: Rangji za tip priložnosti za gol _____	40
Tabela 11: Rezultati Kolmogorov-Smirnovega testa porazdelitve _____	41
Tabela 12: Rezultati Wilcoxonovega testa vsote rangov tipe podaj _____	41
Tabela 13: Rangji za tip priložnosti za tipe podaj _____	41
Tabela 14: Rezultati Kolmogorov-Smirnovega testa porazdelitve _____	42
Tabela 15: Rezultati Wilcoxonovega testa vsote rangov uspešnosti podaj _____	42

Tabela 16: Rangi za uspešnost podaj	42
Tabela 16: Rezultati Kolmogorov-Smirnovega testa porazdelitve	44
Tabela 17: Rezultati Wilcoxonovega testa vsote rangov za dolge podaje	44
Tabela 18: Rezultati Kolmogorov-Smirnovega testa porazdelitve	45
Tabela 19: Rezultati Kruskal-Wallisovega testa za vključevanje v napad srednjih branilcev	46
Tabela 20: Rezultati post-hoc testa	46
Tabela 21: Rezultati Kolmogorov-Smirnov testa porazdelitve	47
Tabela 22: Rezultati Wilcoxonovega testa vsote rangov za vključevanje v napad srednjih branilcev	48
Tabela 23: Rangi za vključevanje v napad srednjih branilcev	48
Tabela 24: Rezultati Kolmogorov-Smirnovega testa porazdelitve	49
Tabela 25: Rezultati Wilcoxonovega testa vsote rangov za taktične napake	49
Tabela 26: Rezultati Kolmogorov Smirnovega testa porazdelitve	50
Tabela 27: Rezultati t-testa za neodvisne vzorce za napade preko srednjih branilcev	51
Tabela 28: Rezultati Kolmogorov-Smirnovega testa porazdelitve	52
Tabela 29: Rezultati Wilcoxonovega testa vsote rangov za pridobljene žoge	52
Tabela 30: Rangi za pridobljene žoge	52
Tabela 31: Rezultati Kolmogorov Smirnovega testa porazdelitve	53
Tabela 32: Rezultati Wilcoxonovega testa vsote rangov za izvajanje prekinitev	53
Tabela 33: Rangi za izvajanje prekinitev na posameznih polovicah	54
Tabela 34: Rezultati Kolmogorov-Smirnovega testa porazdelitve	55
Tabela 35: Rezultati Wilcoxonovega testa vsote rangov za izbijanje žog	55
Tabela 36: Rangi za izbijanje žoge	55
Tabela 37: Rezultati Kolmogorov-Smirnovega testa porazdelitve	57
Tabela 38: Rezultati Wilcoxonovega testa vsote rangov prekrškov	58
Tabela 39: Rezultati KolmogorovSmirnovega testa porazdelitve	58
Tabela 40: Rezultati Wilcoxonovega testa vsote rangov prejetih kartonov	58

KAZALO GRAFOV:

Graf 1: Izgubljeni dvoboji v zraku na posameznih tekmah in posameznih igralcev	37
Graf 2: Izgubljeni dvoboji po/na tleh pri posameznih igralcih in posameznih tekmah	38
Graf 3: Priložnosti srednjih branilcev na posameznih tekmah	40
Graf 4: Uspešno izvedene kratke podaje na svoji polovici	43
Graf 5: Neuspešno izvedene kratke podaje	43
Graf 6: Število dolgi podaj, uspešnih podaj in neuspešnih podaj na 13 tekmah	45
Graf 7: Vključevanje vseh štirih branilcev v napad v 13 tekmah	47
Graf 8: Povprečna vrednost vključevanja v napada srednjih branilcev	48
Graf 9: Taktične napake branilcev na posameznih tekmah	50
Graf 10: Začetek napada preko srednjih branilcev	51
Graf 11: Povprečne vrednosti pridobivanja posesti žoge s prestrežanjem in z odvzemanjem	53
Graf 12: Izvajanje prekinitev na svoji in nasprotnikovi polovici srednjih branilcev	54
Graf 13: Izbijanja žoge po tleh in v zraku na 13 tekmah	56
Graf 14: Izbijanja žoge po tleh soigralcu, v avt, nasprotniku	56
Graf 15: Izbijanja žoge v zraku soigralcu, v avt, nasprotniku	57
Graf 16: Storjeni prekrški	59
Graf 17: Prejeti rumeni in rdeči kartoni na 13 tekmah	59
Graf 18: Skupno število storjenih prekrškov posameznih igralcev	60

1 UVOD

V današnjem času si ljudje iščemo sprostitev na različne načine. Tempo, ki ga živimo, je prehitel, zato je zelo pomembno, da najdemo čas zase, za sprostitev in relaksacijo ter za svoje bližnje. Šport nam da vse to bodisi kot igralcu v amaterskih ligah, gledalcu na stadionu ali samo gledalcu pred tv sprejemnikom, ko s svojimi bližnjimi komentiramo tekmo. V Evropi in marsikje drugje po svetu je ta šport prav nogomet. Vsak posameznik, ki ima vsaj malo rad nogomet in si ogleda kakšno tekmo, o njej izraža svoje laično mnenje. Ljudje o nogometu izmenjujejo misli, poglede, rešitve ob različnih nogometnih situacijah ter skušajo prepričati sogovornika, zakaj bi bila njihova rešitev primernejša ali zakaj je njihov klub boljši. Nogomet v posamezniku vzbuja elemente vsakdanjega življenja: željo po zmagi, strah pred porazom, veselje in žalost. Nogomet ima moč, da v nas prebudi različna čustva.

Skozi zgodovino nogometa se taktične postavitve menjavajo, trenerji poskušajo vedno z novimi rešitvami premagati nasprotnika, navijaštvo in ljubezen do nogometa pa se samo povečuje. Za vsako obdobje je značilen določen stil igre, ki se je takrat gojil in veljal za najboljšega in najnevarnejšega. Nogomet se je začel skozi leta vedno bolj podrobno proučevati, se razslojevati na različne segmente nogometne igre, katerim trenerji dajejo večji ali manjši pomen.

Dandanes nogomet ni samo športno treniranje in igranje tekem, temveč je postal tudi zelo velik posel, v katerem se obračajo za marsikoga prevelike številke. Nogomet nista samo 2 ekipi, ki igrata tekmo, in navijači na obeh straneh. Za vsako ekipo je veliko število ljudi, ki skrbi, da se vse stvari, v povezavi z nogometom, vsakodnevno nemoteno odvijajo, pa naj bo to čiščenje garderob ali vodenje uprave. Tudi treniranje moštva ni več prepuščeno samo enemu človeku, ampak gre za večje število trenerjev, od katerih vsak pokriva svoje področje. Tudi število klubov in zvez nenehoma narašča. Mednarodna nogometna zveza (FIFA) se lahko pohvali z večjim številom članic (204) kot Združeni narodi (187), nogometni vrtljak letno obrne 280 milijard ameriških dolarjev, na svetu je 242,378.000 aktivnih igralcev, od tega je 21,884.000 žensk, 1,5 milijona ekip in 305.000 klubov. Število je nadvse zgovorno, kar pomeni, da se z nogometom ukvarja kar 3,66 odstotka svetovne populacije. Da ne govorimo o navijačih, ki jih lahko preštevamo v milijardah. Z razcvetom televizije si je nogomet utrl pot v domove in postal predmet diskusije na vseh področjih (Vasle, 2002).

V Evropi se je leta 1955 začelo tekmovanje po imenu Liga prvakov, ki je v takšni ali drugačni različici postalo najkakovostnejše klubsko tekmovanje na svetu. To tekmovanje se izvaja pod okriljem Evropske nogometne zveze – UEFA. V zgodovini tekmovanja nobenemu klubu ni uspelo dvakrat zapored osvojiti naslova najboljšega v Evropi. Za Slovenijo pa je že velik uspeh, da se je NK Maribor dvakrat uspel kvalificirati v skupinski del tega tekmovanja, kar je povzročilo pravo nogometno evforijo. Tudi sam sem, prvič kot najstnik in drugič kot odrasel, bil del tega kot gledalec, kar je v meni pustilo zelo lepe spomine in pozitivne občutke.

1.1 IGRA

Igra je prosta, umska in telesna aktivnost z nešteti možnostmi ustvarjalnega izražanja (Elsner, 2006).

Pri igri prihaja do različnih gibanj igralcev in žoge v različnih smereh in z različnimi hitrostmi. Značilen je tudi boj za žogo dveh ali več igralcev. Vse to ustvarja zapletene in nepredvidene situacije, katerih reševanje zahteva poleg psihomotoričnih sposobnosti, kot so moč, hitrost, preciznost, koordinacija, gibljivost in ravnotežje, tudi visoke funkcionalne sposobnosti organizma. Reševanje igralnih situacij v boju z nasprotnikom zahteva tudi specifične intelektualne in ne nazadnje ustrezne vedenjske lastnosti. Igra omogoča izražanje lastne iniciative, ustvarjalnosti, razvija kolektivnost in medsebojno spoštovanje. Razvija borbenost, vztrajnost, mirnost, zbranost; skratka, oblikuje človek značaj – karakter (Elsner, 2004).

Vržena žoga med gručo otrok na izletu, na domačem igrišču ali kje drugje pomeni največkrat že začetek »nogometne igre«. Tega navdušenja učitelj ne sme prezreti. Učencem mora pomagati in njihovo »divjo igro« razviti v organizirano nogometno igro. Organizirana igra ni več le tekanje za žogo in udarjanje le-te, temveč, kljub dokaj svobodnim gibanjem, premišljeno medsebojno sodelovanje več igralcev, omejeno s pravili igre (prav tam).

Glavna značilnost nogometne igre je sodelovanje med igralci, ki je večstransko, odvisno tudi od načina vodenja, individualnosti igralcev, sestave moštva, sistema vrednosti itd. Posebno pomembno je medsebojno motorično komuniciranje ob sočasnem komuniciranju z žogo in upoštevanju velikosti igralne površine (prav tam).

1.2 MODEL IGRE

Model igre je zamišljena predstavite igre, je vzorec igre, organiziran sistem, ki imitira željeno organiziranost in usklajenost delovanja igralcev v vseh fazah igre. Njegova značilnost je sodelovanje med igralci, ki je večstransko, motorično, informativno, sociološko itd. Sodelovanje v igri oblikuje različne igralne situacije, ki sestavljajo stvarno obliko – model igre na posamezni tekmi (Elsner, 2004).

Verdenik (1999) razlaga model igre skozi naslednje definicije:

- * Je način medsebojnega sodelovanja – komunikacije med igralci v obeh fazah igre. Na eni strani je pogojen z doslej uveljavljenimi zakonitostmi tega sodelovanja in na drugi strani s sposobnostjo igralcev.
- * Je nadgradnja sistema igre in funkcija sestavnih (strukturnih) situacij (SS) ter strukture osebnosti (SO)
 $M=F(SS + SO)$.
- * Je organiziran sistem, ki imitira željeno organiziranost in usklajenost delovanja igralcev v vseh fazah igre.

- * Je abstrakten, namišljen sistem, katerega naloga je posnemati izbrane najpomembnejše spremenljivke trenutne in prihodnje stvarnosti.

1.3 SODOBEN MODEL IGRE

V preteklosti so bili modeli iger vezani predvsem na posamezne »šole«. Znale so zlasti angleška, dunajska, italijanska, češka in madžarska šola. Kasneje so model – vzorec predstavljala moštva, ki so dosegala vrhunske rezultate na svetovnih prvenstvih (Nemčija, Anglija, Brazilija ...) (Elsner, 1997).

Sodobni model je način igre, ki ga demonstrirajo najuspešnejša moštva v Evropi in svetu. Je način medsebojnega sodelovanja med igralci v obeh fazah igre. V okviru tega sodelovanja med igralci obstajajo nekatere zakonitosti, ki so posledica razvoja nogometne igre. Predstavlja trenutno stanje v razvoju nogometne igre (Verdenik, 1999).

V današnjem modelu igre prihajata najbolj do izraza dva nova dejavnika, prostor in čas. Počasne in predvidljive igre skoraj ni več. Igra je danes veliko hitrejša zaradi boljše telesne pripravljenosti, večje pozitivne agresivnosti ter boljše organizacije. To ne velja le za igro v fazi napada, ampak tudi za obrambo. Sodobna igra mora biti tekoča, brez nepotrebnega zaustavljanja žoge. To pa je igra, ki zahteva obvladovanje žoge v čim hitrejšem gibanju. Dejavnik časa se je skrajšal zaradi večje hitrosti gibanja igralcev z žogo in brez nje. Reševanje igralnih situacij je zato veliko hitrejše kot nekoč (Elsner, 2004).

Sodelovanje med igralci in dinamika igre sta najpomembnejši značilnosti sodobnega modela nogometne igre. Pri tem gre za osnovno opredelitev, kako medsebojno sodelovati v obeh fazah igre, da bomo dosegli uspešen rezultat (Verdenik, 1999).

1.4 SODELOVANJE MED IGRALCI

Sodelovanje med igralci je najpomembnejša značilnost modela nogometne igre. Pri tem gre za osnovno opredelitev, kako medsebojno sodelovati v obeh fazah igre, da bomo dosegli uspešen rezultat.

V okviru medsebojnega sodelovanja zasledimo pri vrhunskih ekipah naslednje:

– Sistem igre odreja širšo osnovo za medsebojno sodelovanje med igralci znotraj igre. Odreja igralce na igralna mesta ter jim okvirno določa linije gibanja in cone delovanja. Najpogostejše osnovne razporeditve igralcev v okviru sistemov igre so: 1 : 4 : 4 : 2, 1 : 4 : 2 : 3 : 1, 1 : 4 : 3 : 3 itd.

– Svobodo v igri ob organizaciji igre na višji ravni

Svoboda v igri zahteva, da igralci niso strogo vezani na igralna mesta, vendar je pomembno, da moštvo med igro ne izgubi osnovne razporeditve. Vse pomembnejši postaja pojem »odločilnost akcije«, ki zahteva, da je akcija tista, ki odreja, kateri igralec se bo vanjo vključil in ne igralno mesto oziroma vnaprejšnje določanje s strani trenerja. Odnos med disciplino v igri v okviru taktičnega načrta in improvizacijo je uravnotežen. Včasih je prevladovala disciplina, danes pa je razmerje uravnoteženo zaradi kreativnosti, ki vedno bolj prodira v ospredje. Taktični načrt igre predstavlja vnaprej določen način igre. Poleg osnovne usmeritve vsebuje tudi alternacije, ki so odvisne od različnih zunanjih dejavnikov (kakovost nasprotnika, rezultat med tekmo, vremenske razmere itd.).

– Pri branjenju prevladujeta agresivni conski oz. kombinirani način. Pri branjenju sodelujejo vsi igralci.

– Elastičnost pri prehodu iz ene v drugo fazo igre. Hitrost prehodov omogoča doseganje številčne premoči v obeh fazah igre in s tem več možnosti za uspešnost v medsebojnem sodelovanju.

– Časovni in prostorski pritisk v igri se stalno povečujeta. Igra postaja zmeraj hitrejša in se dogaja na vedno manjšem prostoru.

– Danes govorimo o prevladi taktike nad tehniko v odnosu do kondicijske priprave. Pomembnost presenečenja s “ timingi” v pripravi in zaključku napada.

– Kolektiv odločno prevladuje nad posameznikom. Rezultat je posledica kakovosti medsebojnega sodelovanja. Posameznik doprinese svoj delež h končnemu uspehu. To pomeni, da se posameznik podreja kolektivu, vendar kolektiv omogoča posamezniku, da izrazi svojo individualno sposobnost (Verdenik, 1999).

1.5 DINAMIKA IGRE

Dinamičnost se kaže v hitrosti gibanja žoge in igralcev ter v hitrosti prehodov iz ene faze v drugo fazo igre. Analize igre kažejo, da igralci v vrhunskih moštvih na tekmi pretečejo povprečno 10 km in več. Od tega pretečejo v šprintu okrog 30 % te razdalje. Igralci, ki so neposredno vključeni v akcijo z žogo, svojo aktivnost izvajajo v šprintu. Opazna je težnja, da se povečuje količina šprinta med igro.

Dinamika je torej odvisna predvsem od:

– kondicijske pripravljenosti igralcev,

– taktičnega znanja (dobra organiziranost igre omogoča hitrejšo igro s čim manj dotiki žoge posameznega igralca),

– dinamične tehnike (sposobnost izvajanja tehničnih elementov v hitrem gibanju) (Verdenik, 1999).

1.6 SODOBEN MODEL IGRALCA

Skladno s sodobnim modelom igre govorimo tudi o sodobnem modelu igralca. Pri tem mislimo na igralca z optimalno izraženimi sposobnostmi, lastnostmi in značilnostmi, ki so nujne za uspešno sodelovanje v sodobni igri. Nekatere od omenjenih karakteristik je mogoče tudi objektivno izmeriti s testi. V neposredni praksi se je v razlagi sodobnega igralca uveljavil tudi pojem »UNIVERZALNI SPECIALIST«. Univerzalnost je mišljena kot sposobnost igralca za sodelovanje v obeh fazah igre. Specialnost pa je vezana na določeno igralno mesto in sposobnosti, ki naj bi jih imel igralec za uresničitev svoje vloge znotraj moštva (Verdenik, 1999).

V današnjem nogometu morajo vsi igralci biti vrhunsko telesno in tehnično podkovani, tako lahko na primer dobro tehnično znanje opazimo že pri vratarjih, ki so velikokrat prisiljeni v igro s podajami po tleh. Prav tako se zelo dobro tehnično znanje, za razliko od preteklosti, kaže pri srednjih branilci, ki so v sodobnem nogometu vključeni v organizacijo igre ali začetek organizacije napada. Njihove naloge so velikokrat naloge, ki so jih včasih imeli obrambno naravnani igralci sredine igrišča; to lahko vidimo pri vrhunskih ekipah, ko trenerji na pozicije srednjih branilcev postavljajo obrambno naravnane zvezne igralce ali obratno.

1.7 RAZVOJ IGRE SKOZI ZGODOVINO (povzeto in prirejeno po Tactical evolution, 2013)

Vsako evropsko prvenstvo ima svoje taktične značilnosti. Tudi evropsko prvenstvo leta 2016, ki se bo igralo v Franciji, bo zagotovo postreglo s svežimi in zanimivimi taktičnimi zamislimi. Na prvem evropskem prvenstvu leta 1960 so ekipe igrale v postavitvi 2-3-5, in sicer dva srednja branilca, dva bočna vezista, srednji vezist, dva krilna igralca, dva notranja napadalca in srednji napadalec, ki pa se je počasi začela opuščati, saj se je vedno pogosteje začela uporabljati bolj obrambno naravnana postavitev. Pomembneje kot zadeti gol, je postajalo ga ne prejeti in začeli so prevladovati novi sistemi, kot so 4-3-3 in 4-4-2 ali 4-2-4.

Tudi položaji posameznih igralcev so se spreminjali. Prvaki leta 1968, Italijani, niso imeli le čvrste obrambe in izvrstnih napadalcev, temveč tudi srednjega branilca Giacinta Facchetii, ki je imel veliko napadalnega znanja in je tako na nek način preoblikoval njegov nogometni položaj. Pojavili so se tako imenovani playmakerji ali kreatorji igre. Če je playmaker redno dosegal zadetke, ali iz igre ali iz prekinitev, je to bilo zagotovilo, da je njegova ekipa dosegala odmevne rezultate. Leta 1984 je Francoz Michel Platini končal prvenstvo kot prvi strelec z devetimi goli iz petih tekem in Francija je na domačih tleh postala evropski prvak.

V sedemdesetih letih prejšnjega stoletja se je pojavil položaj libero ali po slovensko prosti branilec (»pometač«). Njegova postavitev je bila za linijo obrambnih igralcev, katerim je varoval hrbet in poskušal prestreči žoge, ki so jim pobegnile. Franz Beckenbauer velja za najboljšega igralca v zgodovini na tem igralnem položaju. Kot kapetan Nemčije se je leta

1972 veselil naslova evropskega prvaka. Njegova vrhunska sposobnost je bila, da se je iz obrambe pomaknil najprej in začel organizirati napade svoje ekipe.

Igra se je kasneje skozi leta začela zelo taktično izpopolnjevati. Velik poudarek je bil na fazi obrambe. Leta 1996 so v Angliji tako ekipe strmele k čvrstim, skoraj nepremagljivim obrambnim blokom in z velikim številom zveznih igralcev v igralnem sistemu 3-5-2, vendar ob pomanjkanju krilnih igralcev, ki so jih nadomestili delovni bočni igralci ali srednji branilci, ki so pokrivali igralce po večji igralni površini. Za prebijanje izvrstnih obrambnih linij so se ekipe posluževale protinapadov, v katerih so glavno vlogo imeli hitri in vrhunski posamezniki, ki so lahko odločili tekmo. Zaradi spremembe pravila o podajanju svojemu vratarju, ki jim je prepovedovalo prijete žoge, so morali vratarji izpopolniti svoje tehnično znanje z nogami.

Na Nizozemskem in v Belgiji so se leta 2000 pojavile taktične zamisli v obliki diamanta, in sicer obrambno naravnani zvezni igralec, dva zvezna igralca in osrednji zvezni igralec, ki je bil bolj napadalno usmerjen in je deloval kot podpora napadalcema. Igralci so postajali taktično zrelejši, prilagodljivi, vsestranski in zmožni hitrega razmišljanja, vrhunsko telesno in psihično pripravljene.

Do evropskega prvenstva na Portugalskem sta hitrost in spretnost z žogo postala pomembnejša, saj se je hitrost igre povišala. Za doseganje zadetkov je bilo potrebno igrati s hitrimi protinapadi, saj so ekipe igrale zelo moštveno in obrambno. Počasno organiziranje napadov in množične podaje igralcev so se pokazale kot neučinkovite za zmagovanje tekem. Povečalo se je število napadov po bočnih položajih, s čimer so igralci skušali priti za obrambno linijo nasprotnika. Tega leta je Grčija zelo nepričakovano osvojila naslov evropskega prvaka, njeno igro je krasila izjemna taktična disciplina, moštven duh in organizirana igra.

Poročila o zamiranju kreativne in kombinatorne igre se niso izkazala za pravilna. Na Evropskem prvenstvu v Avstriji in Švici, ki je bilo leta 2008, so se Španci pojavili z nizkimi igralci v sredini igrišča. V sredini sta bila Xavi Hernandez in Andres Iniesta, takoj za njima pa Marcos Senna, vsi nižji od 177 cm. Glede na to, da niso bili zmožni premagati nasprotnika s pomočjo fizične moči, so jih nadvladali z velikim številom podaj. Pojavil se je tako imenovan »tika-taka« način igranja, ki pa ga nasprotniki niso mogli nadigrati.

Njihov način igre je prevladoval naslednja 4 leta. Kasneje, ko se je poškodoval španski napadalec David Villa in je zaradi tega izpustil Euro 2012, so začeli igrati s sistemom, ki je bil brez klasičnega napadalca, kar so poimenovali »lažna devetka«. Ta igralec je skušal s svojim gibanjem zvabiti branilce s svojih položajev in ustvarjati prostor za svoje soigralce.

Nogometna igra se nenehoma razvija in spreminja, tako se spreminjajo tudi igralci in taktične zamisli.

2 PREDMET IN PROBLEM

V zadnjih letih se med najboljše klube na svetu redno uvrščata Real Madrid in Bayern München. Bayern je bil zmagovalec Lige prvakov leta 2012/2013, Real Madrid pa 2013/2014. V takšnih vrhunskih ekipah ni prostora za igralce, ki niso tehnično in taktično izpopolnjeni. Srednji branilci pri tem niso izjema. Opazimo lahko tudi pogosto menjavanje srednjih branilcev in obrambno usmerjenih zveznih igralcev, kar je še en dokaz kvalitete sodobnih branilcev, ki so sposobni igrati na več položajih.

Predmet diplomske naloge je analiza srednjih branilcev v fazi obrambe in v fazi napada. V ta namen bomo analizirali vse tekme Bayern Münchna v Ligi prvakov v sezoni 2012/2013 in Real Madrida v sezoni 2013/2014.

Problem naloge temelji na metodiki učenja igre v fazi obrambe s štirimi branilci. Na podlagi analize bomo skušali predstaviti nekatere značilnosti posameznikov, jih primerjati med seboj ter ugotoviti, katere so najpogostejše značilnosti vrhunskih srednjih branilcev ter posledično na katere karakteristike morajo biti trenerji pozorni pri mladih branilcih skozi njihov nogometni razvoj.

Diplomsko delo bo v pomoč širšemu krogu morebitnih bralcev. Študentje in usmerjevalci nogometa ga lahko uporabijo kot dodatno študijsko gradivo. Športni novinarji ga bodo lahko uporabljali kot pripomoček pri komentiranju tekem. S pomočjo tega dela bodo lahko nogometni trenerji, tako začetniki, kot tisti z več izkušnjami, proučevali tehnično taktične elemente in prilagajali trenažni proces.

2.1 TAKTIKA (povzeto po Elsner, 2004)

Taktika rešuje naloge v določenem tekmovanju, še bolj pa v okviru neke tekme ali celo dela tekme. Taktika je načrtni način igre, ki se prilagaja najrazličnejšim pogojem s ciljem doseganja najboljših rezultatov. Pogoji, od katerih je odvisna taktika, so: kondicijska, tehnična in taktična sposobnost lastnih in nasprotnih igralcev, vrsta tekme, pomen in kraj igranja tekme, tekmovalne in vremenske razmere in podobno.

Taktiko igre določamo za celotno moštvo, za del moštva in tudi za posameznika. V določenem načrtu igre moštva ne rešujejo do podrobnosti vseh nalog. Poleg določene skupne igre mora posameznik sam reševati nastale situacije. Osebna taktična sposobnost je v teh primerih odločujoča.

Taktiko glede na navedeno delimo v:

- posamično,
- skupinsko in
- skupno moštveno taktiko.

Glede na različnost nalog v obdobju tekme delimo taktiko še na taktiko napada in taktiko obrambe.

2.1.1 POSAMIČNA TAKTIKA (povzeto po Elsner, 2004)

Posamična taktika je načrtno uspešno usmerjeno delovanje igralca v napadu ali obrambi pri reševanju igralnih situacij.

Taktične zamisli pri oblikovanju igralnih situacij igralci rešujejo z izvajanjem strukturnih enot (TE-TA prvin), ki jih delimo v napadu na:

- odkrivanje igralca
- podajanje žoge
- sprejemanje žoge
- vodenje žoge
- varanje z žogo
- streljanje na vrata

in v obrambi na:

- pokrivanje igralca
- odvzemanje žoge
- izbijanje žoge

2.1.2 SKUPINSKA TAKTIKA (povzeto po Elsner, 2004)

Skupinska taktika je na načrtno uspešno usmerjeno medsebojno delovanje dveh ali več igralcev v napadu ali obrambi pri reševanju igralnih situacij.

Osnova skupinske taktike je obvladovanje strukturnih, igralnih enot, tehnično-taktičnih prvin ob upoštevanju določenih načel. Skupinska taktika napreduje, saj igralec nenehno dviguje stopnjo izvajanja igralnih enot s hitrejšim izvajanjem, večjo natančnostjo in podobnim. Sočasno pa je igra, kljub kreativni improvizaciji, vse bolj organizirana, saj je upoštevanje osnovnih načel medsebojnega sodelovanja igralcev jamstvo za uspeh.

Nekatera načela v napadu:

- Menjavanje mest (načrtna zamenjava mest med dvema ali več napadalci s ciljem pridobitve določene taktične prednosti).
- Praznjenje prostora in utekanje (Pri sestavljeni menjavi mest želimo z dvojnimi, trojnimi odkrivanjem izprazniti prostor na določenem delu igrišča za utekanje igralcev. Prazen prostor ustvarjajo igralci s hitrim, pravočasnim tekom v določeno smer in s tem prisilijo nasprotnega igralca, ki dosledno pokriva, k zapuščenju do tedaj nadzorovanega prostora. Igralec, ki prazni prostor, mora izbrati takšen nov položaj, da po možnosti ostane potencialni kandidat za

nadaljnje sodelovanje v akciji. Predvsem bo uspešen, če je v novem položaju lahko celo realizator.).

Nekatera načela v obrambi:

V igri obrambe, ne glede na obliko branjenja, veljajo nekatere zakonitosti, načela.

- medsebojna pomoč – varovanje
- prevzemanje
- medsebojno nadomeščanje
- ožjenje prostora

2.1.3 SKUPNA – MOŠTVENA TAKTIKA (povzeto po Elsner, 2004)

Graditev skupne igre je mogoča le na individualnih znanjih in sposobnostih igralcev. Igralci morajo obvladati igralne enote obrambe in napada. Te sposobnosti, dopolnjene s splošnimi zakonitostmi taktike skupne igre, omogočajo graditev in nadaljnji razvoj skupne igre.

Taktiko skupne moštvene igre delimo na:

- taktiko igre v obrambi
- taktiko pri prehodu iz napada v obrambo in obratno
- taktiko igre v napadu

- Taktika igre v obrambi

Taktika skupne igre v obrambi je v odvisnosti od sistema igre doživljala velike spremembe. Ne glede na spremembe pa je temelj vsake obrambe obvladanje igralnih enot taktike v obrambi in nekaterih načel skupne obrambe. Brez osnovnega znanja o postavljanju – pokrivanju igralcev, odvzemanju in izbujanju žoge ni mogoče medsebojno usklajeno delovanje.

Vrste obramb:

- individualna obramba
- conska obramba
- kombinirana obramba
- forechecking
- presing na žogo

- Taktika pri prehodu iz napada v obrambo in nasprotno

Prehod iz obrambe v napad se začne v trenutku, ko eden od igralcev branečega moštva dobi žogo. Vsi igralci postanejo napadalci, njihove vloge se v osnovi zamenjajo. To se zgodi ob nasprotnikovem neuspešnem zaključku napada, odvzemu žoge, prekinitvi igre zaradi kršenja pravil idr. Oblike prehoda iz obrambe v napad so različne, odvisne so od organizacije igre, prostora, kjer je bila osvojena žoga itd. Ta podfaza igre pogosto odpade, in sicer takrat, ko

moštvo napada nasprotnika na njegovi igralni polovici, pred njegovimi vrati in tu žogo tudi dobi. Takrat napadalno moštvo takoj začne s pripravo zaključka ali celo z zaključkom napada.

Izgubljena žoga v napadu pomeni za napadalce zaključek akcije v napadu, zato se morajo takoj vključiti v igro svojega moštva v obrambi. Prehodi iz napada v obrambo so seveda različni in odvisni od nasprotnikove igre ter predvsem od načina branjenja. Pri tej osnovni igralni situaciji je branjenje lahko aktivno, kar pomeni, da braneče moštvo nasprotnika napada na njegovem delu igrišča, pasivno pa v primeru, da igralci spremljajo prehod nasprotnika iz obrambe v napad in šele na svojem delu igrišča nasprotnika aktivno napadajo.

- Taktika igre v napadu

Taktika skupne igra v napadu, ki je doživljala mnogo večje spremembe kot taktika skupne igre v obrambi, temelji na obvladanju enot taktike v napadu in na načelih skupnega delovanja igralcev v napadu.

Vrste napada delimo glede na:

➤ število igralcev, ki sodelujejo v napadu:

- individualni napad
- skupni napad (dva ali več igralcev)

➤ obliko osvajanja prostora:

- protinapad
- kontinuiran napad:
 - udarec iz druge vrste
 - priprava in zaključek po boku
 - v tekanje za hrbet nasprotni zadnji liniji
- individualen preboj

➤ glede na spremembo tempa in ritma napada:

- progresivni
- variabilni
- regresivni napad

2.2 METODIKA UČENJA IGRE (povzeto po Kolman, 2011)

Metodika učenja igre je način poučevanja igre, kjer upoštevamo določeno uporabo metod poučevanja in vezano na metode tudi izbiro vaj oz. sredstev. Metodika učenja in vadba nogometne igre mora biti že pri igralcih mlajših starostnih kategorij vsaj delno podrejena končnemu cilju – ustrezno usposobljenemu igralcu, ki bo tako na tehnično-taktičnem kot tudi na morfološko-motoričnem in kondicijskem ter psihosocialnem področju kos zahtevam, ki jih pred njega postavlja nogometna igra.

V preteklosti so bili v nogometu pomembni določeni posamezniki ekipe, ki so lahko reševali posamezne naloge oziroma situacije in s tem ekipi prinesli pomembne točke za napredovanje. Danes takšna ekipa nima velikega uspeha. Nogomet se je razvil do mere, ko morajo imeti vsi v ekipi optimalno tehnično in taktično znanje ter razvite motorične sposobnosti. V procesu treninga morajo trenerji poiskati ustrezna sredstva in metode, s katerimi bodo tehnično-taktične elemente in motorične sposobnosti razvili na čim višjem nivoju in povezali različne posameznike v celoto oziroma tvorili moštvo, ki bo prinašalo ustrezne rezultate.

Da lahko moštvo na igrišču in tekmi deluje kot celota, mora trener na treningih najprej izbrati ustrezno metodiko in ustrezne vaje (igralne situacije in igralne oblike) ter jih vsakodnevno ponavljati. Z uporabo igralnih situacij in igralnih oblik najhitreje pridemo do smiselne igre, ki jo ustvarjamo s treninga v trening in s tekme v tekmo.

2.2.1 UČNE METODE

Učne metode so znanstveno in praktično preverjeni načini učinkovite komunikacije med trenerjem in igralci na vseh stopnjah učnega procesa: od pripravljanja, obravnavanja ali obdelovanja nove učne vsebine, vedenja, ponavljanja in preverjanja znanja, sposobnosti in spretnosti. To pomeni, da se učne metode ne nanašajo samo na trenerjevo, ampak tudi na igralčevo delo (Tomić, 2000).

Učne metode so eden najpomembnejših sestavnih delov vadbenega procesa. V metodiki učenja in vadbe v športnih igrah se uporabljajo najrazličnejše metode posredovanja, ki poleg podajanja informacij zagotavljajo tudi ustrezno dinamiko vadbe. To zagotavlja sočasen razvoj osnovnih in specialnih motoričnih sposobnosti igralca, njegove vzdržljivosti, tehnike in osnovne taktike pri vadbi ter dodaten vpliv na razvoj celotnega psihomotoričnega statusa vadečega (Šibila, 2004).

Pri razvoju specifičnih nogometnih motoričnih sposobnostih se uporabljajo metode, ki zagotavljajo ustrezno posredovanje informacij in ustrezno dinamiko vadbe. To zagotavlja sočasen razvoj vseh prvin, to je osnovnih motoričnih sposobnosti, vzdržljivosti, tehnike in osnovne taktike. Sestava vaj, hitrost izvajanja in pogostost ponavljanja morajo biti vedno prilagojene vsem trenutnim sposobnostim igralcev, predvsem najslabše razviti prvini določene nogometne motorične sposobnosti (Elsner, 1984).

Najpomembnejše učne metode pri razvijanju nogometnih sposobnosti so:

- metoda igre
- sintetična metoda
- analitična metoda
- kombinirana metoda
- situacijska metoda
- tekmovalna metoda (Elsner, 1984)

Z vidika diplomske naloge sta najpomembnejši metoda igre in situacijska metoda.

2.2.2 METODA IGRE

Metoda igre je najbolj naravna, saj se nogometna igra uči in se razvijajo sposobnosti z vajami oz. igralnimi oblikami, ki so poenostavljena oblika igre ali deli igre. Ta metoda zagotavlja hkrati veselje, sproščenost in čustveno doživljanje: motiviranost je večja, individualnost je dovolj poudarjena, raznovrstnost reševanja igralnih situacij je večja in podobno (Elsner, 1984).

Metoda igre pomeni uporabo igralnih oblik. To so igre, ki so zelo podobne pravi igri. Gre za igre z različnimi nalogami, različnimi številčnimi odnosi med igralci, prostimi igralci, različno velikostjo prostora, prilagojenimi pravili igre itd. (Verdenik, 2006). Ta metoda je predvsem primerna v fazi predpriprave (do starosti 9 let), ko se uporabljajo enostavne igralne oblike in pri osnovni vadbi (kot igralne oblike), toda šele potem, ko so igralci že razvili nogometne motorične sposobnosti do ravni, ki omogoča medsebojno komuniciranje in končno pri kvalitetnem in situacijskem treningu, ko z različnimi igralnimi oblikami preverjamo nogometne motorične sposobnosti pri reševanju strukturnih situacij v različnih fazah igre in igre v celoti (Elsner, 1984).

Slabosti te metode se lahko pojavljajo v:

- pretirani individualnosti,
- avtomatizaciji napačnega izvajanja tehničnih prvin,
- napačnem oblikovanju medsebojne komunikacije,
- napačnem oblikovanju medsebojnih strukturnih situacij (Elsner, 1984).

Ta metoda je predvsem primerna:

- v fazi predpriprave (do 9 let), ko se uporabljajo enostavne igralne oblike,
- pri osnovni vadbi, toda šele potem, ko so igralci že razvili nogometne motorične sposobnosti do ravni, ki omogoča medsebojno komuniciranje,
- pri kvalitetnem in situacijskem treningu, ko z različnimi igralnimi oblikami preverjamo nogometne motorične sposobnosti pri reševanju strukturnih situacij v različnih fazah igre in igre v celoti (Elsner, 1984).

Metodo igre kombiniramo s situacijsko metodo (Verdenik, 2006).

2.2.3 SITUACIJSKA METODA

Situacijska metoda se uporablja pri treningu določenih tipičnih igralnih situacij v vseh fazah igre, ko gre za medsebojno sodelovanje igralcev ene ali več linij moštva, ko je raven nogometnih motoričnih sposobnosti zelo visoka (Elsner, 1984).

V preteklosti je pri učenju igre prevladovala situacijska metoda. To so v naprej predvidene rešitve, "šablone", brez nasprotnika ali z nasprotnikom. Je manj kreativna. Pomeni uporabo igralnih situacij. Igralne situacije so vezane več ali manj na igralna mesta v okviru sistema igre (Verdenik, 2006).

V okviru metodike učenja igre in ob uporabi situacijske metode ter metode igre je treba izbrati ustrezne igralne situacije in igralne oblike za proces treniranja (Kolman, 2011).

3 CILJI

1. Predstaviti in opisati metodiko učenja igre v fazi obrambe s štirimi branilci s pomočjo situacijske metode in metode igre.
2. Analizirati in ugotoviti značilnosti igre srednjih branilcev v fazi napada in fazi obrambe pri obeh ekipah na podlagi opravljene raziskave.
3. Predstaviti in opisati glavne značilnosti igre sodobnega srednjega branilca.

3.1 DELOVNE HIPOTEZE

H1: Srednji branilci Real Madrida statistično značilno manj izgubljajo zračne dvoboje kot branilci Bayern Münchna.

H2: Srednji branilci Real Madrida statistično značilno manj izgubljajo dvoboje na tleh kot branilci Bayern Münchna.

H3: Srednji branilci Real Madrida imajo statistično značilno več priložnosti za gol kot branilci Bayern Münchna, te pa so statistično značilno največkrat strel z glavo.

H4: Podaje srednjih branilcev na obrambni polovici so statistično značilno največkrat po tleh in uspešno izvedene.

H5: Statistično značilno je največ dolgih podaj srednjih branilcev neuspešnih.

H6: Srednji branilci se statistično značilno največkrat vključujejo v napad pri prekinitvah.

H7: Srednji branilci Real Madrida se statistično značilno večkrat vključijo v napad med igro in v protinapad kot igralci Bayern Münchna.

H8: Srednji branilci Real Madrida naredijo statistično značilno manj taktičnih napak kot branilci Bayern Münchna.

H9: Bayern München začne statistično značilno več napadov preko srednjih branilce kot ekipa Real Madrida.

H10: Statistično značilno je največ žog pridobljenih s prestrezanjem.

H11: Srednji branilci statistično značilno več izvajajo prekinitve na svoji polovici kot na nasprotni polovici.

H12: Statistično značilno je največ izbijanj srednjih branilcev v zraku.

H13: Srednji branilci Real Madrida naredijo statistično značilno manj več prekrškov kot branilci Bayern Münchna in si posledično priigrajo več rumenih in rdečih kartonov.

3.2 METODE DE LA

3.2.1 VZOREC MERJENCEV

Diplomska naloga je raziskovalnega tipa. Podatke smo zbrali iz šestindvajsetih tekem dveh zmagovalnih moštev v dveh sezonah Lige prvakov, in sicer v sezoni 2012/2013 Bayern München – trinajst tekem ter v sezoni 2013/2014 Real Madrid – trinajst tekem. Analizo smo opravili s pomočjo video posnetkov tekem. Pri pisanju naloge smo si pomagali z domačo in tujo literaturo, diplomskimi nalogami in svetovnim spletom.

3.2.2 OPAZOVANE SPREMENLJIVKE

Liga prvakov sezona 2012/2013

Predtekmovanje (skupina f)

Bayern München – Valencia (2:1)

BATE – Bayern München (3:1)

Lille OSC – Bayern München (0:1)

Bayern München – Lille OSC (6:1)

Valencia – Bayern München (1:1)

Bayern München – BATE (4:1)

Osmina finala

Arsenal – Bayern München (1:3)

Bayern München v Arsenal (0:2)

Četrfinale

Bayern München – Juventus (2:0)

Juventus – Bayern München (0:2)

Polfinale

Bayern München – Barcelona (4:0)

Barcelona – Bayern München (0:3)

Finale

Borussia Dortmund – Bayern München (1:2)

Liga prvakov sezona 2013/2014

Predtekmovanje (skupina b)

Galatasaray – Real Madrid (1:6)

Real Madrid – Kobenhavn (4:0)

Real Madrid – Juventus (2:1)

Juventus – Real Madrid (2:2)

Real Madrid – Galatasaray (4:1)

Kobenhavn – Real Madrid (0:2)

Osmina finala

Fc Schalke – Real Madrid (1:6)

Real Madrid – Fc Schalke (3:1)

Četrfinale

Real Madrid – Borussia Dortmund (3:0)

Borussia Dortmund – Real Madrid (2:0)

Polfinale

Real Madrid – Bayern München (1:0)

Bayern München – Real Madrid (0:4)

Finale

Real Madrid – Atletico Madrid (1:1 po rednem delu, 4:1 končni rezultat – opazovan samo redni del)

3.2.3 VZOREC SPREMENLJIVK

Vzorec je sestavljen iz 16 osnovnih spremenljivk, znotraj katerih je razvrščenih 26 spremenljivk, na podlagi katerih smo opravili analizo srednjih branilcev.

Osnovne spremenljivke:

- izbijanje žoge po tleh
- izbijanje žoge v zraku
- izgubljen dvoboj po tleh
- izgubljen dvoboj v zraku
- taktična napaka
- pridobitev posesti žoge
- storjeni prekrški
- prejeti kartoni
- uspešne kratke podaje
- neuspešne kratke podaje
- uspešne dolge podaje

- neuspešne dolge podaje
- priložnosti za doseg zadetka
- vključevanje v napad
- začetek napada preko branilcev
- izvajanje prekinitev

3.2.4 OPIS SPREMENLJIVK

1. Izbijanje žoge po tleh ali v zraku soigralcu, v avt ali nasprotniku

Igralčevo posredovanje v situaciji, ko žoge ni mogoče zaustaviti, odvzeti ali zadržati. Igralec žogo izbija pred nasprotnikom ali izza nasprotnika po hitrem kratkem izteku, s podrsavanjem, z izkorakom ter v skoku z glavo ali nogami. Kriterij, ki je bil upoštevan in je ločeval spremenljivke, je bil nahajanje žoge v času izbijanja, in sicer v zraku ali na tleh ter nadaljnja posest oziroma smer žoge.

2. Izgubljen dvoboj po tleh ali v zraku

Med napadalci in obrambnimi igralci nenehno potekajo dvoboji mož na moža. Izgubljen dvoboj predstavlja izgubo posesti žoge obrambnega igralca, izgubljen skok v obrambi, napadalec uspešno preigra obrambnega igralca, neuspešno blokiranje strela napadalca, neuspešno posredovanje v borbi za pridobitev posesti žoge obrambnega igralca. Kriterij, ki je bil upoštevan in je ločeval dve spremenljivki, je bil nahajanje žoge v času izbijanja, in sicer v zraku ali na tleh.

3. Taktične napake

Taktična napaka predstavlja situacijo, ko si je napadalec z neuspešnim posredovanjem obrambnega igralca pridobil ključno prednost pred njim in prišel do priložnosti za zadetek. Pri analizi taktičnih napak se avtor naloge zaveda faktorja subjektivnega ocenjevanja tega elementa nogometne igre.

4. Pridobitev posesti žoge

Aktivnost, kjer obrambni igralec s svojim posredovanjem pridobi žogo v svojo posest in kontrolo.

5. Pridobitev posesti žoge z odvzemanjem

Aktivnost, kjer igralec pridobi žogo v svojo posest in kontrolo v trenutku, ko je žoga v posesti nasprotnega igralca. Kriterij: napadalec žogo predhodno uspešno sprejme, šele nato jo obrambni igralec odvzame.

6. Pridobitev posesti žoge s prestrežanjem

Aktivnost, pri kateri igralec pridobi žogo v svojo posest in kontrolo v trenutku, ko želi nasprotnik podati soigralcu, obrambni igralec pa z uspešnim predvidevanjem prestreže podajo.

7. Storjeni prekrški

Posredovanje igralca, ki ni v skladu s pravili nogometne igre in je pravilno kaznovano. Igra z roko v tem primeru ni bila upoštevana.

8. Prejeti kartoni

Situacija, ko je igralec kaznovan zaradi kršenja nogometne igre z rumenim ali rdečim kartonom.

9. Uspešne kratke podaje na svoji polovici ali na nasprotnikovi polovici

Podaja žoge do soigralca, ki se žoge dotakne. Kriterija: žoga podana po tleh in na kateri polovici igrišča je bila izvedena podaja.

10. Neuspešne kratke podaje

Podaja žoge do soigralca, ki se žoge ne dotakne. Kriterij: žoga podana po tleh.

11. Uspešna dolga podaja

Podaja žoge do soigralca, ki se žoge dotakne. Kriterija: žoga podana po zraku in podaja daljša od 15m.

12. Neuspešna dolga podaja

Podaja žoge do soigralca, ki se žoge ne dotakne. Kriterija: žoga podana po zraku in podaja daljša od 15m.

13. Priložnosti za doseg zadetka s strelom z nogo ali glavo

Situacija, kjer je igralec nevaren za gol in izvede strel proti голу, in sicer strel izveden z glavo ter strel izveden z nogami.

14. Vključevanje v napad pri prekinitvah, med igro, pri protinapadu

Aktivnost obrambnega igralca, ko zapusti svojo predvideno pozicijo in se vključi v napad.

Vključevanje igralca v napad pri prekinitvah v korist njegove ekipe.

Vključevanje igralca v napad med igro, ko igralec zapusti svoje mesto v obrambi in prevzame eno od vlog v ospredju ekipe.

Vključevanje igralca v napad po odvzeti žogi nasprotniku in s hitrim prehodom na nasprotnikov polovico poskusiti priti do hitrega zaključka napada.

15. Začetek napada preko branilcev

Situacija, kjer po odvzeti žogi na svoji polovici obrambni igralci sodelujejo pri organizaciji napada. Kriteriji: žoga je pod kontrolo, kreira se organiziran napad in da je igralec sodeloval v eni izmed prvih petih podaj po odvzeti žogi na obrambni polovici. Pri analizi začetkov napada preko branilcev se avtor naloge zaveda faktorja subjektivnega ocenjevanja tega elementa nogometne igre.

16. Izvajanje prekinitev na obrambni polovici/na nasprotnikovi polovici

Izvajanje prekinitev po aktivnosti nasprotnika, ki ni v skladu s pravili nogometne igre in je pravilno kaznovana. Kriterij je bil mesto izvedbe prekrška, in sicer na svoji oz. obrambni polovici ali na nasprotnikovi polovici.

3.2.5 POTEK ZBIRANJA PODATKOV

Najprej smo morali poskrbeti za pridobitev vseh potrebnih posnetkov tekem, kar nam je uspelo s pomočjo svetovnega spleta in posnetkov UEFA. Nato smo posnetke podrobno pregledali, pridobljene podatke pa vpisovali v predhodno pripravljen obrazec.

Navajamo 26 spremenljivk, ki smo jih opazovali na vsaki tekmi:

- izbijanje žoge po tleh soigralcu
- izbijanje žoge po tleh v avt
- izbijanje žoge po tleh nasprotniku
- izbijanje žoge v zraku soigralcu
- izbijanje žoge v zraku v avt
- izbijanje žoge v zraku nasprotniku
- izgubljen dvoboj po tleh
- izgubljen dvoboj v zraku
- taktične napake
- pridobitev posesti žoge z odvzemanjem
- pridobitev posesti žoge s prestrežanjem
- prejeti rumeni kartoni
- prejeti rdeči kartoni
- uspešne kratke podaje na obrambni polovici
- uspešne kratke podaje na nasprotnikovi polovici
- neuspešne kratke podaje
- uspešne dolge podaje
- neuspešne dolge podaje
- priložnost za dosego zadetka s strelom z nogo
- priložnost za dosego zadetka s strelom z glavo
- vključevanje v napad pri prekinitvah
- vključevanje v napad med igro
- vključevanje v napad pri protinapadu
- začetek napada preko branilcev
- izvajanje prekinitev na obrambni polovici
- izvajanje prekinitev na nasprotnikovi polovici

Tabela 1: Obrazec za analizo tekem

<i>Ime igralca:</i>		
Faza obrambe		
<i>Izbijanje žoge po tleh:</i>		
soigralcu:	v avt:	nasprotniku:
<i>Izbijanje žoge v zraku:</i>		
soigralcu:	v avt:	nasprotniku:
<i>Izgubljen dvoboj po tleh:</i>		
<i>Izgubljen dvoboj v zraku:</i>		
<i>Taktične napake:</i>		
<i>Pridobitev posesti žoge:</i>		
z odvzemanjem:		s prestrežanjem:
<i>Storjeni prekrški:</i>		
<i>Prejeti kartoni:</i>		
Rumen karton:		Rdeč karton:
Faza napada		
<i>Uspešne kratke podaje:</i>		
na obrambni pol.:		na nasprot. pol.:
<i>Neuspešne kratke podaje:</i>		
<i>Uspešne dolge podaje:</i>		
<i>Neuspešne dolge podaje:</i>		
<i>Priložnosti za dosego zadetka:</i>		
strel z ного:		strel z glavo:
<i>Vključevanje v napad:</i>		
pri prekinitvah:	med igro:	protinapad:
<i>Začetek napada preko branilcev:</i>		
<i>Izvajanje prekinitev:</i>		
na svoji pol.:		na nasprotni pol.:

3.2.6 METODE OBDELAVE PODATKOV

Podatki so bili obdelani z osnovnimi postopki deskriptivne statistike. Za spremenljivke so bile izračunane vsote, povprečja in odstotki.

Analizo smo opravili skozi primerjavo spremenljivk med štirimi igralci, ki smo jih spremljali na posnetkih. Rezultati so predstavljeni številčno, določeni pa tudi v preglednicah, skicah in grafih. Hipoteze smo preverili na osnovi primerjave povprečij in s statističnimi testi v programu SPSS.

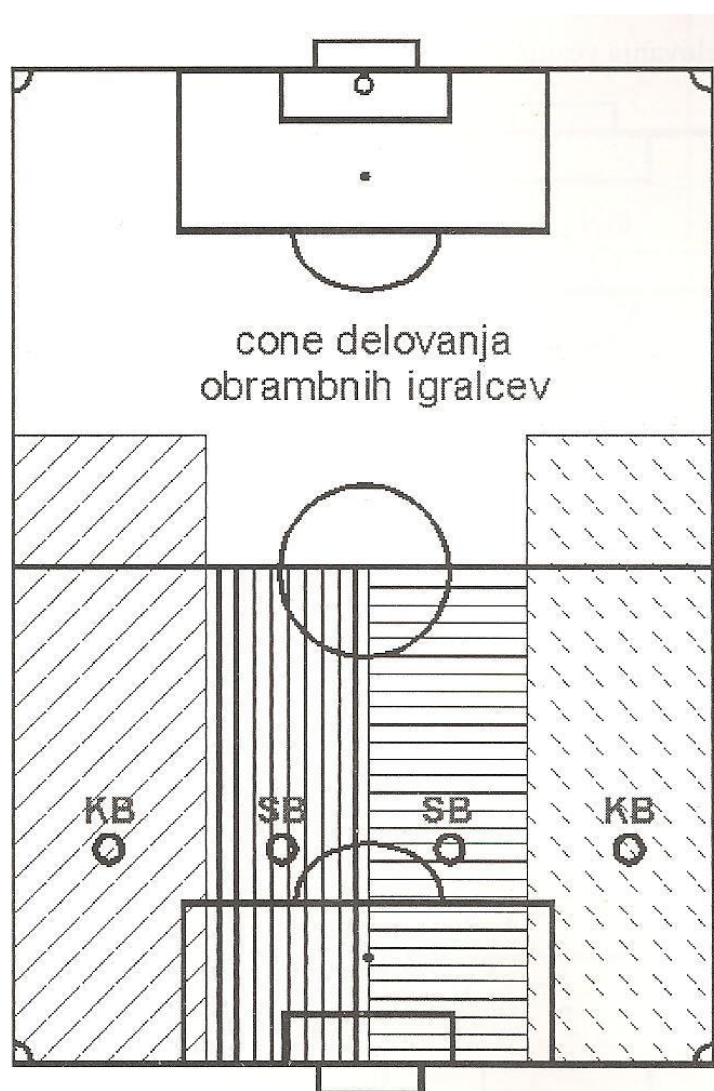
Simboli in njihov pomen so predstavljeni ob slikah in grafih.

4 IGRA S ŠTIRIMI BRANILCI

4.1 SISTEMI IGRE S ŠTIRIMI BRANILCI (povzeto po Elsner, 2004)

Sistem igre 1-4-2-4

V obdobju pred svetovnim prvenstvom leta 1954 so Madžari našli novo razporeditev igralcev, najprej v napadu in nato tudi v obrambi. To so po letu 1954 izpopolnili Brazilci in na svetovnem prvenstvu leta 1958 demonstrirali sistem štirih branilcev. V njem imamo v zadnji obrambni liniji 4 branilce. Krilna branilca pokrivata nasprotni krili, dva srednja branilca pa srednja napadalca. V primeru, da nasprotnik igra le z enim srednjim napadalcem, ostaja eden od srednjih branilcev prost in včasih lahko sodeluje v organizaciji napada.



Slika 1: Cone delovanja obrambnih igralcev (Elsner, 2004)

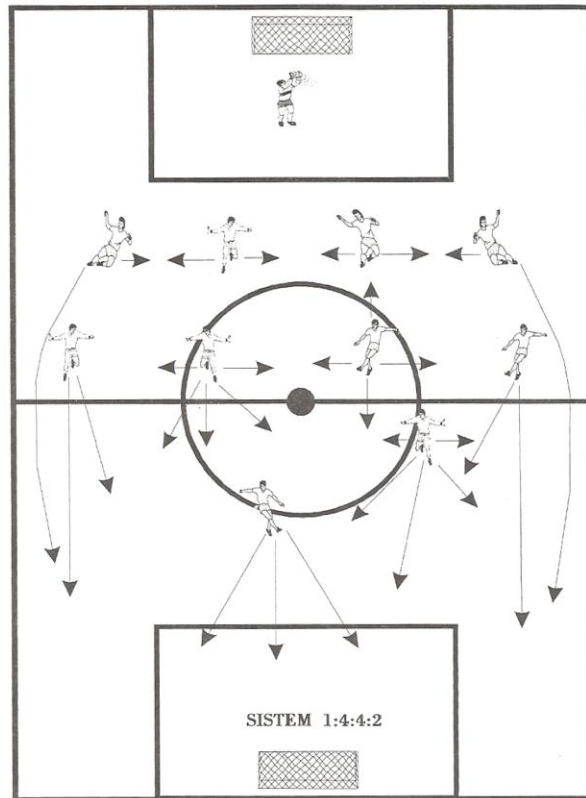
Omenjeni sistem 1-4-2-4 dandanes sicer ni več v uporabi, saj je bila po njem slabo zasedena sredina igrišča, kajti le dva igralca sredine nista mogla dovolj uspešno sodelovati pri organizaciji napada oziroma obrambe. Zato je bil v igro v sredini – v zvezno vrsto povlečen eden od napadalcev (srednji napadalec oziroma krilo) S tem se je osnovna razporeditev v sredini in napadu spremenila v razporeditev 1-4-3-3. Toda tudi ta sistem, katerega prednost je predvsem enakomerna razporeditev igralcev in je zlasti primeren za manj šolana in moštva mlajših kategorij, ima nekatere pomanjkljivosti. Igro je razmeroma lahko »čitati«, presenečenja, ki bi jih lahko z nenadnim vključevanjem v napad povzročili zvezni ali celo obrambni igralci, so skoraj nemogoča, saj je prostor v napadu »zaseden«. V fazi branjenja pa je na razmeroma veliki površini število zveznih igralcev premajhno, da bi lahko uspešno izpeljali eno najmočnejših orožij igre v obrambi – presing, to je agresiven napad na nasprotnika ob sočasnem večkratnem varovanju igralca, ki napada.

Zaradi prej opisanih pomanjkljivosti sistema 1-4-3-3 se je z vračanjem enega napadalca okrepila srednja – vezna vrsta. Lahko bi trdili, da je sistem 1-4-4-2 defenzivnejši od 1-4-3-3. Toda to ne drži. Le bolje in z več igralci v fazi branjenja, zlasti v sredini igrišča, se spleta gostejša obrambna mreža. Ta omogoča boljše komunikacijo med obrambnimi igralci, boljše varovanje igralca, ki napada nasprotnika, in preprečuje izpadanje igralcev iz igre. Uspešna realizacija teh nalog zahteva dobro medsebojno sporazumevanje.

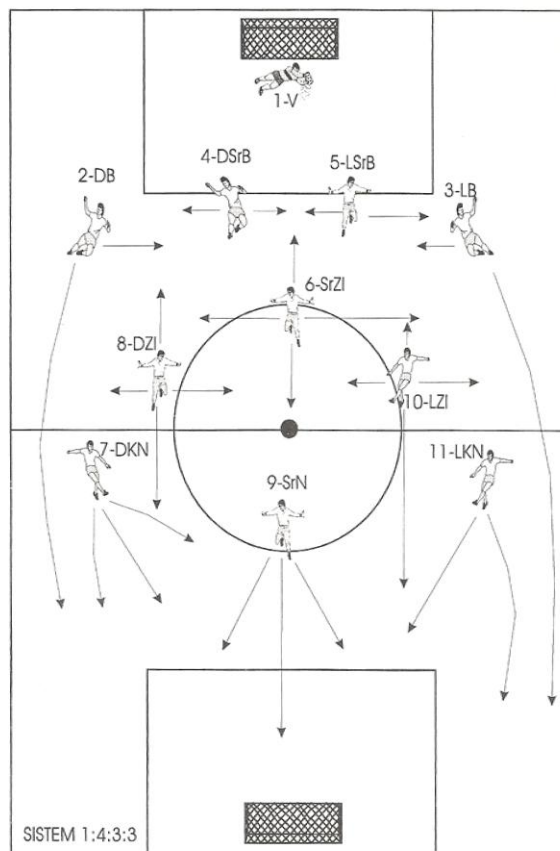
Obliko gibanja obrambne vrste navadno določa »vodja obrambe« (gibanje v stran, naprej, nazaj). Ta gibanja so odvisna od dejavnosti igralcev v sredini in predvsem od oblike nasprotnikovega napada. V fazi branjenja pravimo, da moštvo deluje CONSKO, ni neposrednega pokrivanja nasprotnikov. Pokrivanje različnih nasprotnikov, ki se v prostoru zamenjujejo in imajo različne sposobnosti, zahteva ne le maksimalno koncentracijo branečih igralcev, ampak poleg sposobnosti medsebojnega sodelovanja tudi poudarjene sposobnosti v igri 1:1.

V fazi napada takšna razporeditev omogoča in od sprednjih zveznih igralcev, izjemoma tudi od zunanjih branilcev, zahteva vtekanja in igro v praznih prostorih na levi ali desni strani oziroma skozi sredino, če to s svojim gibanjem omogočata srednja napadalca. Ta lahko delujeta drug poleg drugega ali eden za drugim v sredini. Možno je tudi, da sta bolj oddaljena, s tem da eden deluje v sredini, drugi na levem ali desnem krilnem položaju.

Ta sistem je uporaben, če so igralci taktično šolani, kreativni, kondicijsko pripravljene, predvsem hitri in vzdržljivi ter pripravljene sodelovati in opravljati naloge v obeh fazah igre.



Slika 2: Sistem 1-4-4-2 (Elsner, 2004)



Slika 3: Sistem 1-4-3-3 (Elsner, 2004)

4.2 METODIKA UČENJA IGRE S ŠTIRIMI BRANILCI V LINIJI V FAZI OBRAMBE

Na podlagi metodike učenja igre s štirimi branilci v fazi obrambe smo izbrali vaje, ki so po našem mnenju ključnega pomena pri učenju mladih nogometašev igre s štirimi branilci v fazi obrambe.

Legenda:

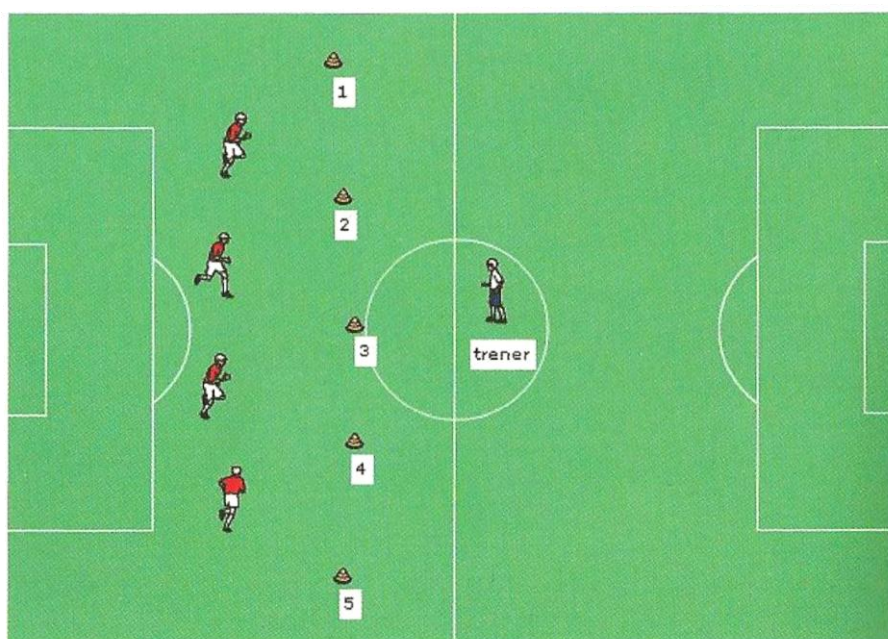


---▶ gibanje igralca —▶ pot žoge ○, ● žoga

- Vaja 1: osnovna postavitev štirih v vrsto – igralna situacija– skupinska taktika.

Namen: Komunikacija, opazovanje, ohranjanje medsebojne razdalje, varovanje.

Potek: Štirje igralci so razvrščeni v vrsti od 20 do 25 metrov od vrat. Pet klobučkov je postavljeni 40 metrov od vrati, in sicer čez vso širino igrišča. Trener z besedo pove, kateri klobuček (številka) naj igralci napadejo. Najbližji igralec klicanega klobučka napade klobuček, ostali pravilno varujejo. Ni pomembno, da so to samo obrambni igralci, saj so naloge zveznih igralcev zelo podobne (Kostić, 2005).



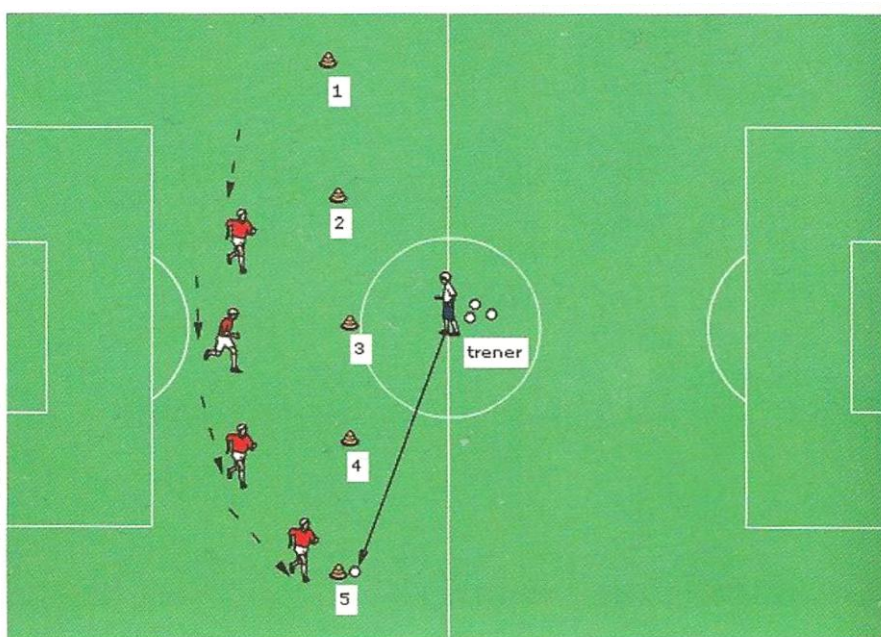
Slika 4: Vaja 1: osnovna postavitev štirih v vrsto (Kostić, 2005)

Slike gibanja obrambnih igralcev ob pritisku na posamezen stožec so predstavljene v vaji 2, saj gre za podobno vajo kot je vaja 1, le da je v vajo 2 vključena žoga in da se gibanje izvaja v šprintu.

- Vaja 2: osnovna postavitev štirih v vrsto s pritiskom na boku – igralna situacija – skupinska taktika.

Namen: Komunikacija, opazovanje, ohranjanje medsebojne razdalje, varovanje, napad in odvzemanje žoge.

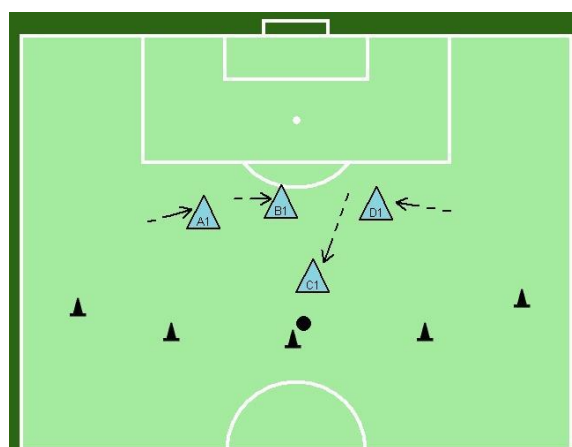
Potek: Štirje igralci so razvrščeni v vrsti od 20 do 25 metrov od vrat. Pet klobučkov je postavljeni 40 metrov od vrati, in sicer čez vso širino igrišča. Trener poda žogo na enega od klobučkov, igralci v šprintu napadejo klobuček in vrnejo žogo trenerju. Ni pomembno, da so to samo obrambni igralci, saj so naloge zveznih igralcev zelo podobne (Kostić, 2005).



Slika 5: Vaja 2: osnovna postavitev štirih v vrsto s pritiskom na boku - stožec št. 5 (Kostić, 2005)



Slika 6: Vaja 2: primer gibanja branilcev s pritiskom na sredini - stožec št. 4



Slika 7: Vaja 2: primer gibanja branilcev s pritiskom na sredini - stožec št. 3



Slika 8: Vaja 2: primer gibanja branilcev s pritiskom branilcev na sredini - stožec št. 2

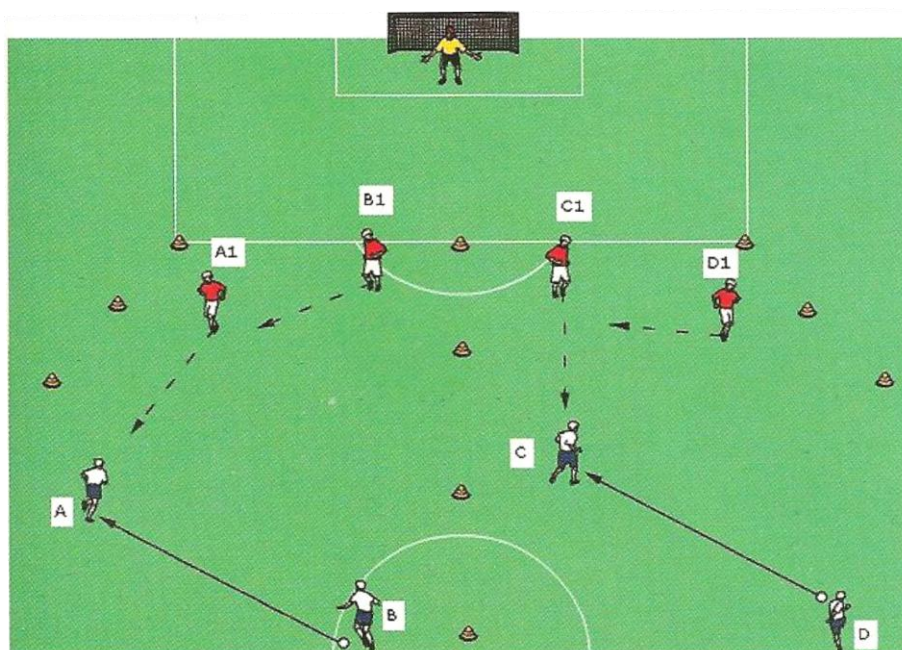


Slika 9: Vaja 2: primer gibanja pritiskom na boku - stožec št. 1

➤ Vaja 3: faza branjenja, igra 2:1 – igralna oblika – skupinska taktika

Namen: položaj telesa, smer in kot prodora napadalca, hitrost napadalca in prilagoditev nanjo, usmerjanje napadalca iz smeri vrat, potrpežljivost, agresivno napadanje žoge, komunikacija, varovanje, sodelovanje, predvidevanje.

Potek: Na polovici igrišča so razporejeni štirje obrambni igralci, štirje napadalci in vratar. Po dva obrambna igralca in en napadalec se nahajajo v svojem koridorju, ki je označen s stožci. Podajalec, igralec B, poda žogo soigralcu A na krilni položaj. Igralec A1 agresivno napade igralca A in mu poskuša odvzeti žogo. Igralec B1 zapre prazen prostor in mu varuje hrbet v primeru, če bi igralcu A uspelo preigrati igralca A1. Obrambna igralca prilagajata svojo gibanje in pozicijo gibanju napadalca v njunem koridorju. Po odvzeti žogi obrambna igralca podata dolgo podajo podajalcu, igralcu B (Kostić, 2005).

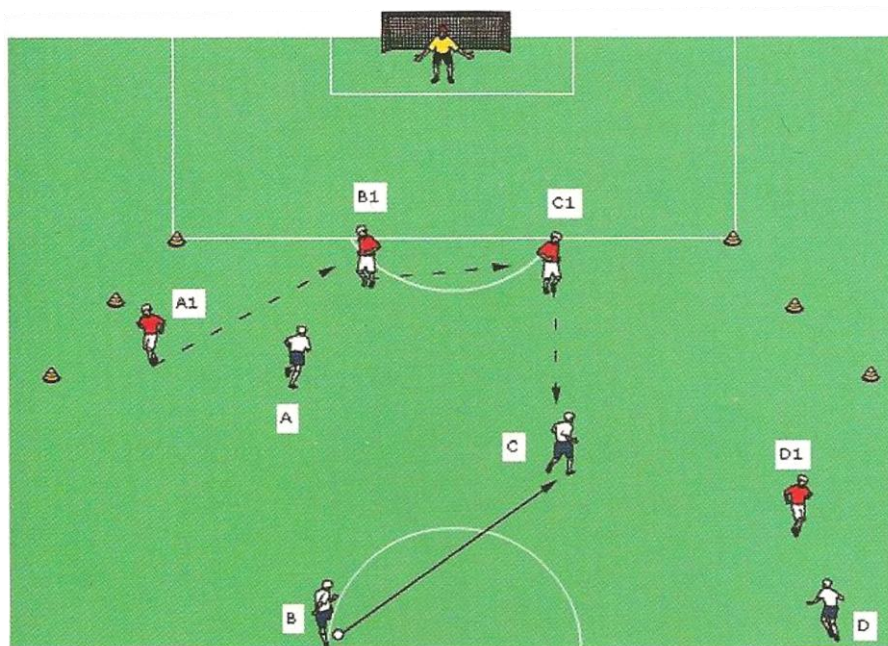


Slika 10: Vaja 3: faza branjenja, igra 2:1 (Kostić, 2005)

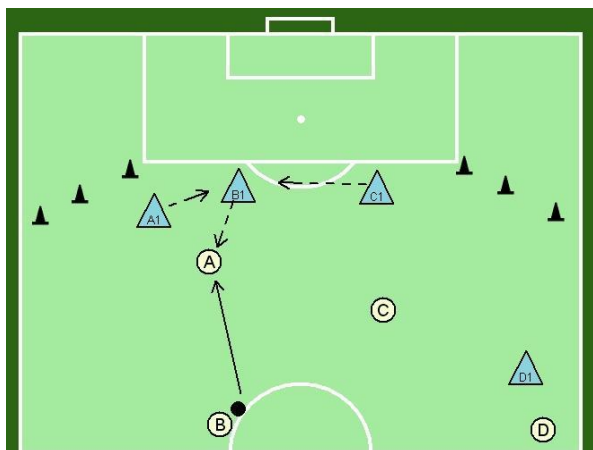
➤ Vaja 4: faza branjenja, igra 3:2 – igralna oblika – skupinska taktika

Namen: presteči podajo do napadalcev, ne dovoliti napadalcu, da se z obrazom obrne proti vratom, zapreti prazen prostor na sredini igrišča, komunikacija, usmerjanje in sodelovanje obrambnih igralcev med seboj, agresivno napadanje žoge, predvidevanje, po osvojeni žogi dolga natančna podaja.

Potek: na polovici igrišča so razporejeni štirje obrambni igralci, štirje napadalci in vratar. V igri aktivno sodelujejo trije obrambni igralci in dva napadalca. Igralca D in D1 ne sodelujeta aktivno v igri, ampak se nahajata znotraj označenega igrišča. Podajalec B poda žogo enemu od napadalcev, ki se sedaj gibljeta v prostoru srednji obrambnih igralcev. Napadalca se ne odkrivata na krilne položaje, njuno gibanje je omejeno na sredino igrišča. Obrambni igralci agresivno napadejo napadalca z namenom odvzeti jima žogo oziroma prisiliti ju v napako. Po odvzeti žogi sledi obvezna podaja igralcu D1 po zraku ali po tleh in s tem se akcija konča. Napadalec D je aktiven (Kostić, 2005).



Slika 11: Vaja 4: faza branjenja, igra 3:2, podaja na zveznega igralca (C) (Kostić, 2005)

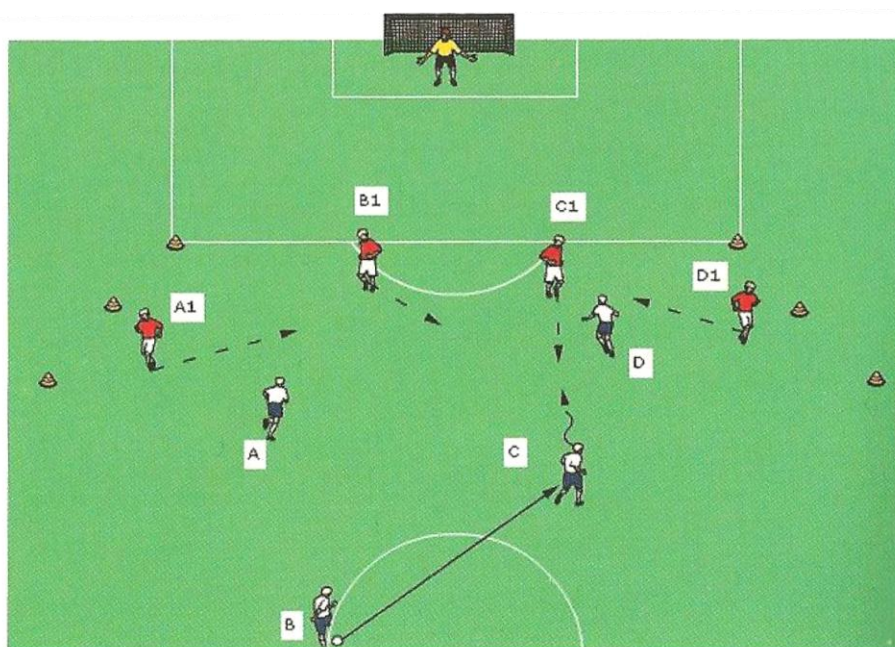


Slika 12: Vaja 4: faza branjenja, igra 3:2, podaja na napadalca (A)

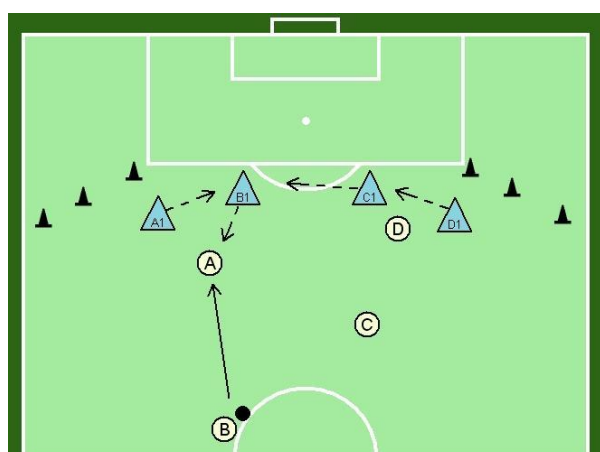
➤ Vaja 5: faza branjena, igra 4:3 – igralna oblika – skupinska taktika

Namen: prestreči podajo do napadalcev, ne dovoliti napadalcu, da se z obrazom obrne proti vratom, zapreti prazen prostor na sredini igrišča, komunikacija, usmerjanje in sodelovanje obrambnih igralcev med seboj, agresivno napadanje žoge, predvidevanje, prilagajanje postavitev in gibanja glede na položaj žoge, preklon po odvzeti žogi.

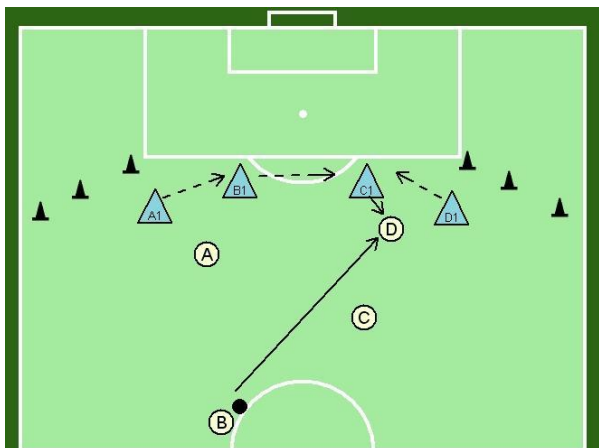
Potek: na polovici igrišča so razporejeni štirje obrambni igralci, štirje napadalci in vratar. V igri aktivno sodelujejo štirje obrambni igralci in trije napadalci. Podajalec B poda žogo enemu od napadalcev, ki se giblje v prostoru srednjih obrambnih igralcev. Obrambni igralci agresivno napadejo napadalce z namenom odvzeti jim žogo oziroma prisiliti jih v napako. Izhajajo iz postavitev štirih v vrsti. Po odvzeti žogi si morajo obrambni igralci podati žogo vsaj petkrat in s tem se akcija konča. Po izgubljeni žogi so vsi napadalci aktivni in poskušajo preprečiti podaje obrambnih igralcev med seboj (Kostić, 2005).



Slika 13: Vaja 5: faza branjena, igra 4:3, podaja na zveznega igralca (C) (Kostić, 2005)



Slika 14: Vaja 5: faza branjenja, igra 4:3, podaja na napadalca (A)

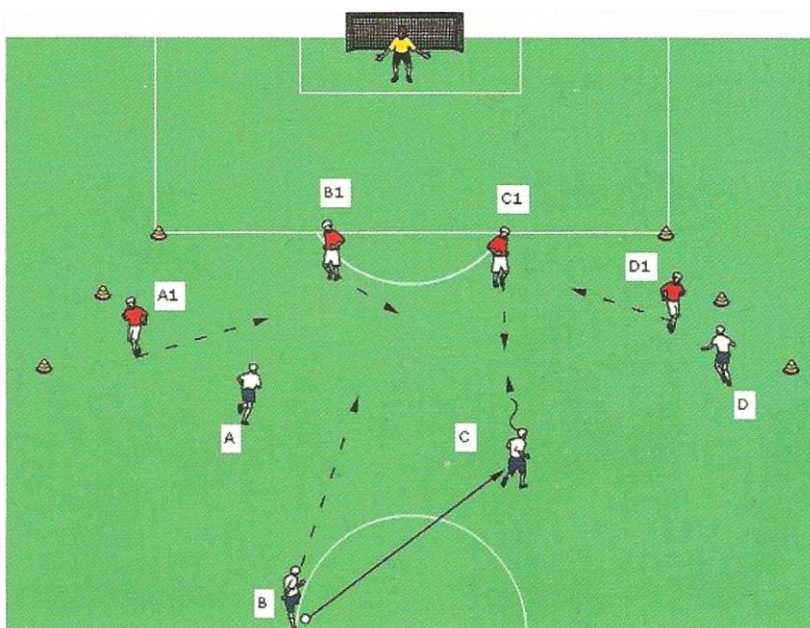


Slika 15: Vaja 5: faza branjenja, igra 4:3, podaja na napadalca (D)

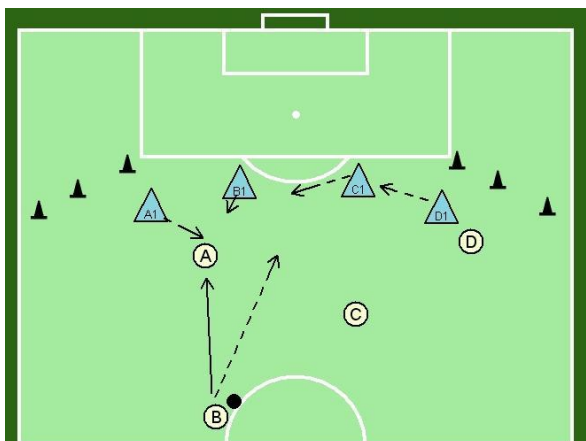
➤ Vaja 6: faza branjena, igra 4:4 – igralna oblika – skupinska taktika

Namen: Prestreči podajo do napadalcev, ne dovoliti napadalcu, da se obrne z obrazom proti vratom, zapreti prazen prostor na sredini igrišča, komunikacija, usmerjanje in sodelovanje obrambnih igralcev med seboj, agresivno napadanje žoge, predvidevanje, prilagajanje postavitve in gibanja glede na položaj žoge, igra 1:1, srednja branilca ne zapuščata sredine, sodelovanje vratarja v igri, preklop po odvzeti žogi.

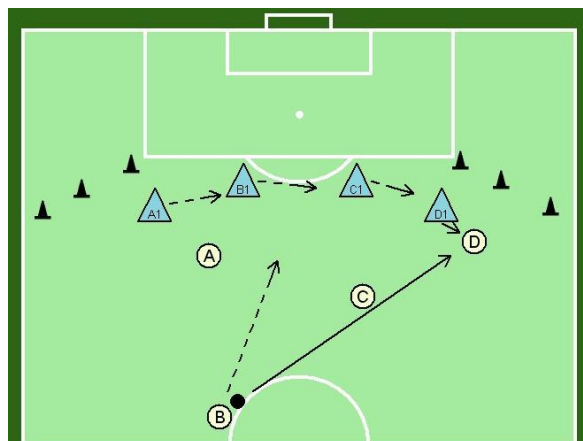
Potek: na polovici igrišča so razporejeni štirje obrambni igralci, štirje napadalci in vratar. V igri aktivno sodelujejo štirje obrambni igralci in štirje napadalci. Podajalec B poda žogo enemu od napadalcev, ki se giblje v prostoru srednjih obrambnih igralcev in se priključi napadalcem v zaključku. Obrambni igralci agresivno napadejo napadalce z namenom odvzeti jim žogo oziroma prisiliti jih v napako. Izhajajo iz postavitve štirih v vrsti. Po odvzeti žogi poskušajo obrambni igralci žogo prepeljati prek sredinske črte in s tem se akcija konča. Po izgubljeni žogi so vsi napadalci aktivni in poskušajo preprečiti obrambnim igralcem, da žogo prepeljejo prek sredinske črte (Kostić, 2005).



Slika 16: Vaja 6: faza branjena, igra 4:4, podaja na zveznega igralca (C) (Kostić, 2005)



Slika 17: Vaja 6: faza branjena, igra 4:4, podaja na napadalca (A)

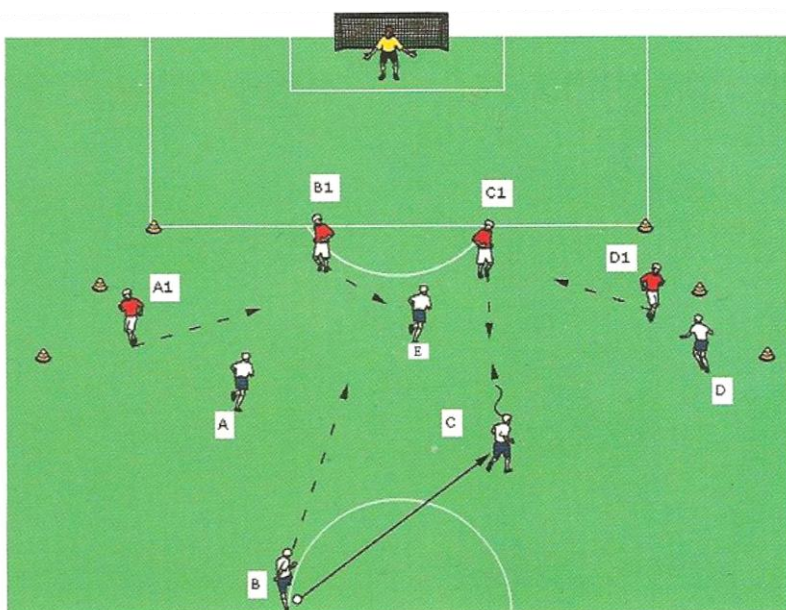


Slika 18: Vaja 6: faza branjena, igra 4:4, podaja na napadalca (D)

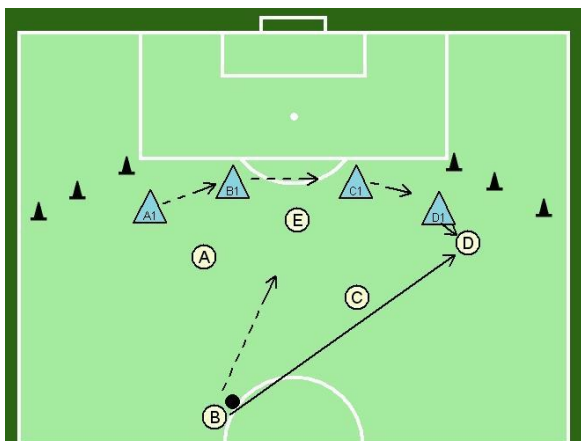
- Vaja 7: faza branjena, igra 4:5 – igralna oblika v skupinska taktika (povzeto po Kostić, 2005)

Namen: Prestreči podajo do napadalcev, ne dovoliti napadalcu, da se obrne z obrazom proti vratom, zapreti prazen prostor na sredini igrišča, komunikacija, usmerjanje in sodelovanje obrambnih igralcev med seboj, agresivno napadanje žoge, predvidevanje, prilagajanje postavitve in gibanja glede na položaj žoge, igra 1:1, srednja branilca ne zapuščata sredine, sodelovanje vratarja v igri, preklap po odvzeti žogi.

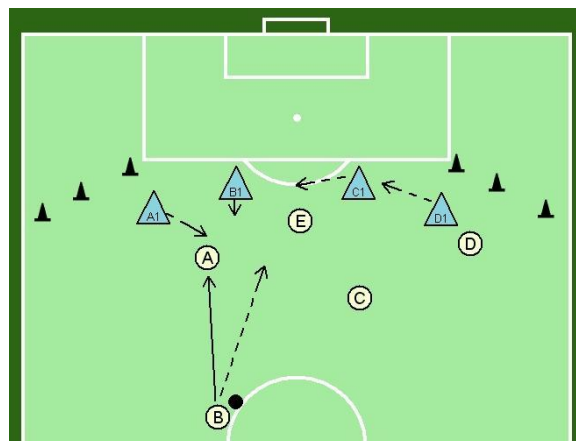
Potek: na polovici igrišča so razporejeni štirje obrambni igralci, pet napadalcev in vratar. V igri aktivno sodelujejo štirje obrambni igralci in pet napadalcev. Podajalec B poda žogo enemu od napadalcev, ki se giblje v prostoru srednjih obrambnih igralcev in se priključi napadalcem v zaključku. Obrambni igralci agresivno napadejo napadalce z namenom odvzeti jim žogo oziroma prisiliti jih v napako. Izhajajo iz postavitve štirih v vrsti. Po odvzeti žogi poskušajo obrambni igralci žogo prepeljati prek sredinske črte in s tem se akcija konča. Po izgubljeni žogi so vsi napadalci aktivni in poskušajo preprečiti obrambnim igralcem, da žogo prepeljejo prek sredinske črte.



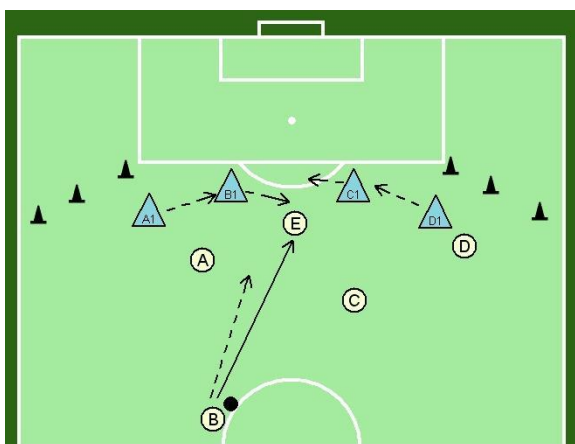
Slika 19: Vaja 7: faza branjena, igra 4:5, podaja na zveznega igralca (C) (Kostić, 2005)



Slika 20: Vaja 7: faza branjena, igra 4:5, podaja na napadalca (D)



Slika 21: Vaja 7: faza branjena, igra 4:5, podaja na napadalca (A)



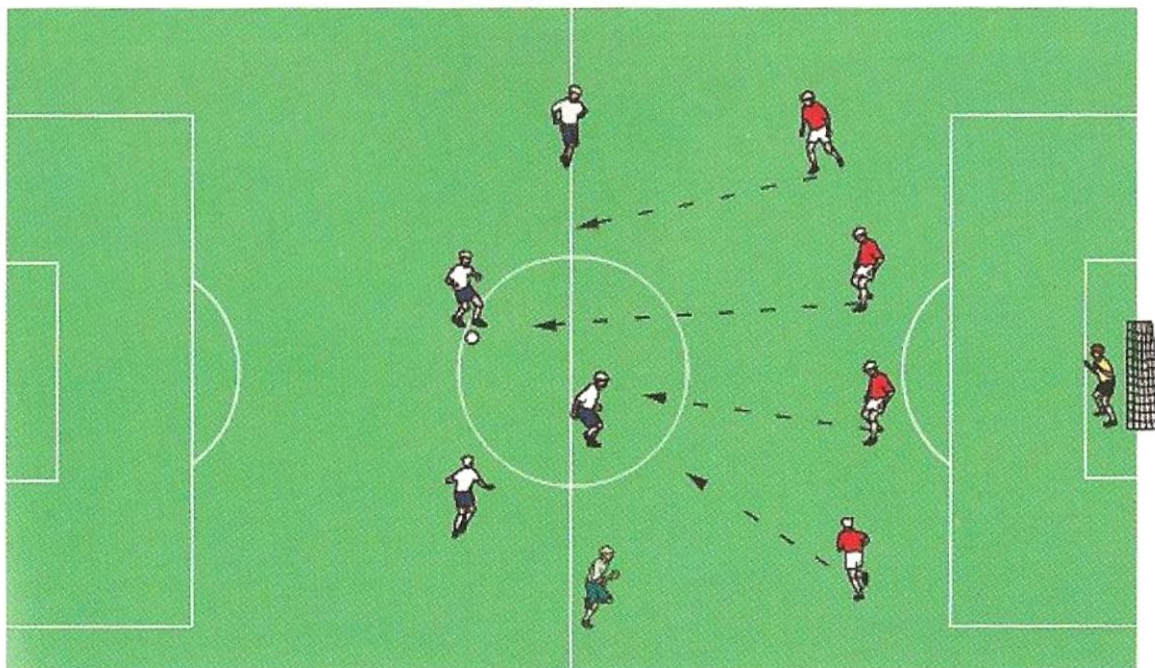
Slika 22: Vaja 7: faza branjena, igra 4:5, podaja na napadalca (E)

- Vaja 8: dva načina conskega branjenja štirih v vrsti – igralna situacija v skupinska taktika

Namen: disciplina v obrambni, menjava ritma obrambne vrste (visoko napadanje, čakanje nasprotnika), sodelovanje, komunikacija, opazovanje.

Potek: vratar in štirje obrambni igralci branijo svoja vrata pred petimi napadalci. Prvič obrambni igralci napadejo napadalce na sredini igrišča in jim tam poskušajo odvzeti žogo. Ta način zahteva dobro fizično pripravo in pušča luknje v obrambni vrsti, kjer lahko napadalci prebijejo obrambno vrsto. Drugič trener postavi obrambne igralce 30m od svojih vrat, kjer čakajo napadalce v obrambni formaciji. Ta položaj je sedaj zahtevnejši za napadalce, saj je manevrski prostor zelo zmanjšan. V takšnih situacijah obrambni igralci zaustavijo uspešno večino napadov.

Pri prvem načinu so obrambni igralci, če osvojijo žogo, blizu nasprotnikovih vrat in s tem so večja nevarnost nasprotniku, pri drugem pa imajo obrambni igralci večjo možnost za uspešno prekinitev napada nasprotnika, vendar je pot do nasprotnih vrat daljša (Kostić, 2005).

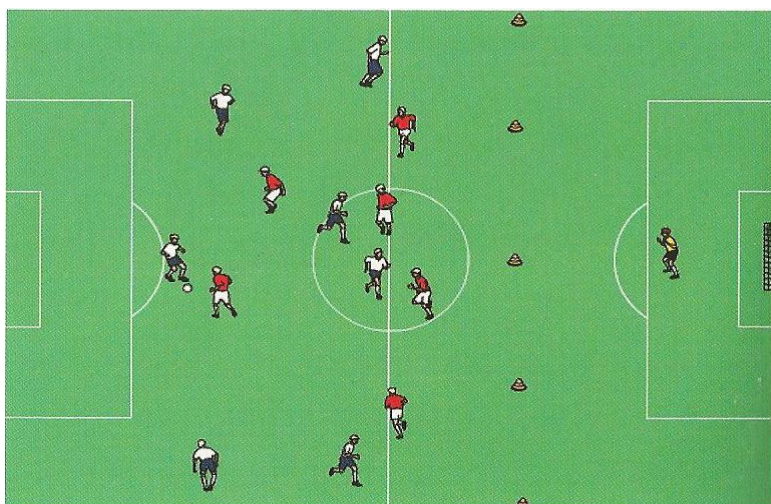


Slika 23: Vaja 8: dva načina conskega branjenja štirih v vrsti (Kostić, 2005)

➤ Vaja 9: taktika branjenja 6:7 v igralna oblika v skupinska taktika

Namen: Glavni namen je, da se zadnji štirje obrambni igralci naučijo, da ko nasprotnik napada in ni vršen agresiven napad na zveznega igralca na igralca z žogo, se lahko pojavi velika verjetnost, da bodo zadnji štirje igralci izpadli iz igre, če bodo stali previsoko. Ob agresivnem napadanju na igralce z žogo se tudi zadnja linija lahko pomakne višje in zelo daleč od svojih vrat zadržuje nasprotnika.

Potek: Igra se začne s štirimi obrambnimi igralci v liniji in z dvema srednjima zveznima igralcema proti sedmim nasprotnim igralcem. Stožci so postavljeni tam, kjer naj bi štirje obrambni igralci držali linijo in se ne bi smeli povleči globlje nazaj. Sedem napadalcev poskuša doseči zadetek, v veljavi je pravilo prepovedanega položaja. Ko obrambni igralci osvojijo žogo, se igra prekine in vsi igralci se vrnejo na svoja izhodišča (Kostić, 2005).

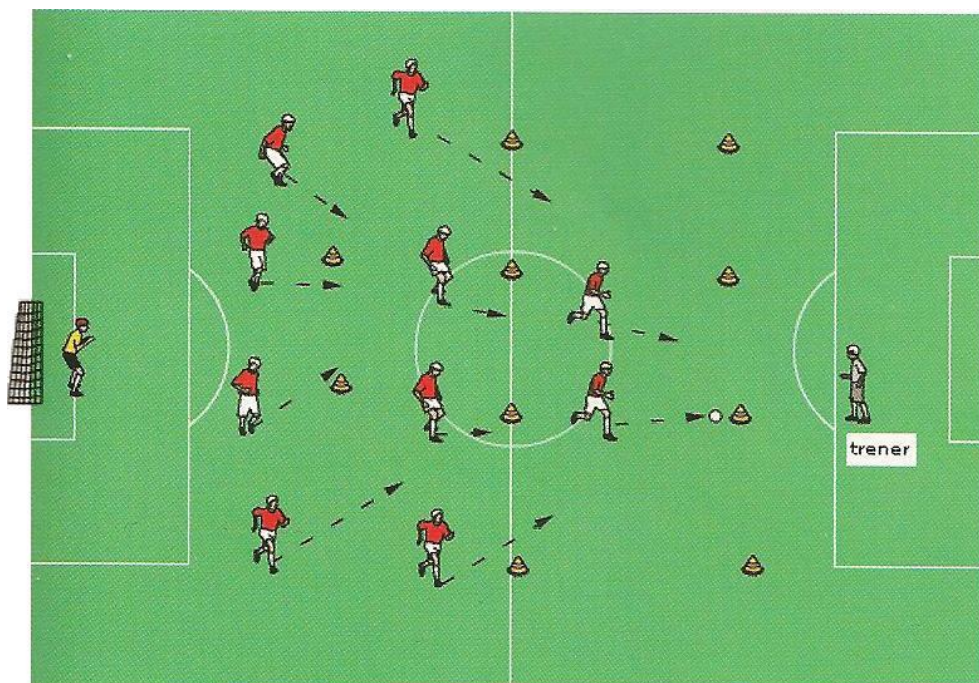


Slika 24: Vaja 9: taktika branjenja 6:7 (Kostić, 2005)

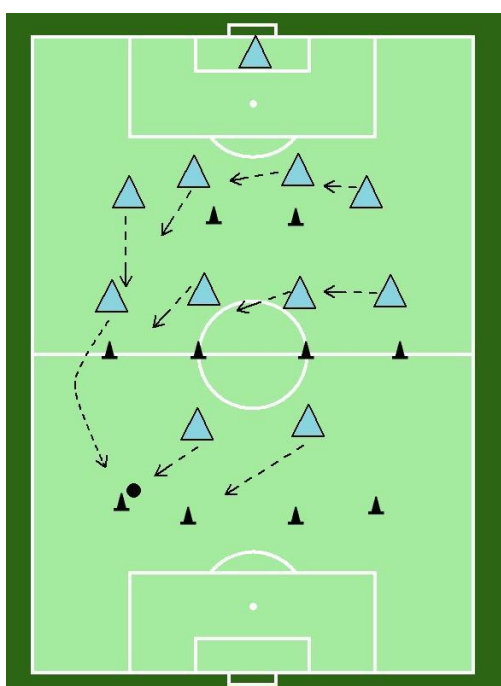
- Vaja 10: gibanje igralcev brez žoge v formaciji 1:4:4:2 – igralna situacija – moštvena taktika

Namen: gibanje igralcev glede na položaj žoge, zelo gosta sredina, komunikacija, varovanje, opazovanje, predvidevanje, razdalja med soigralci (Kostić, 2005).

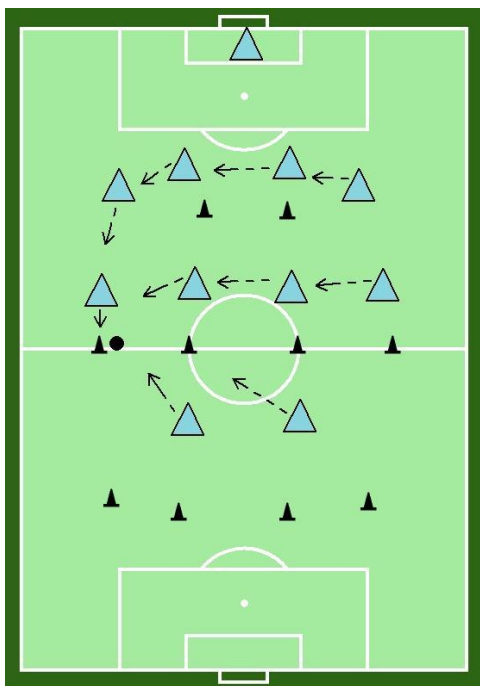
Potek: Iz osnovne postavitve 1:4:4:2 se igralci gibljejo glede na položaj žoge, ki ga določa trener. Trener daje znak, pri katerem klobučku je žoga.



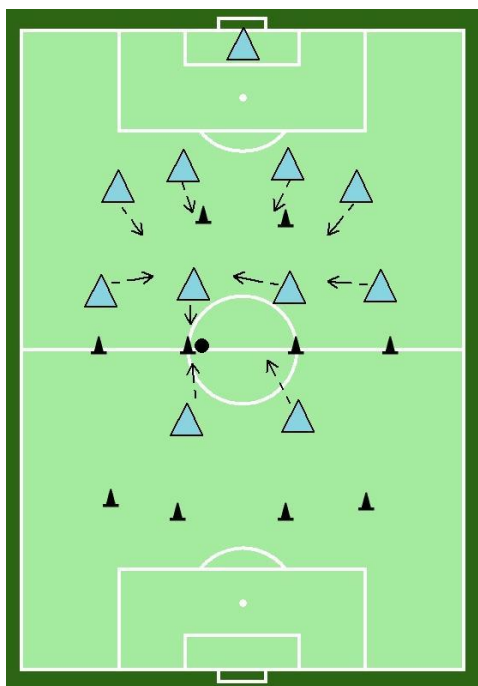
Slika 25: Vaja 10: gibanje igralcev brez žoge v formaciji 1:4:4:2, žoga pri srednjem branilcu (Kostić, 2005)



Slika 26: Vaja 10: gibanje igralcev brez žoge v formaciji 1:4:4:2, žoga pri zunanjem branilcu

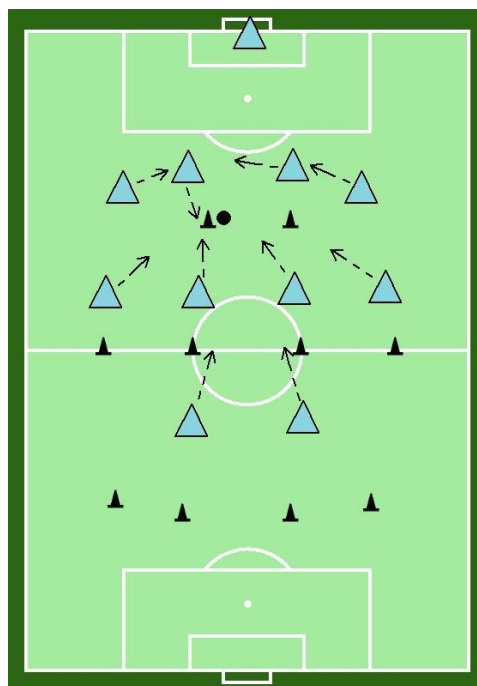


Slika 27: Vaja 10: gibanje igralcev brez žoge v formaciji 1:4:4:2, žoga pri zunanjem zveznem igralcu



Slika 28: Vaja 10: gibanje igralcev brez žoge v formaciji 1:4:4:2, žoga pri srednjem zveznem igralcu

Slika 29: Vaja 10: gibanje igralcev brez žoge v formaciji 1:4:4:2, žoga pri napadalcu



5 REZULTATI IN DISKUSIJA

Igralca 1 in 2 sta igralca Bayerna Münchna.

Igralca 3 in 4 sta igralca Real Madrida.

N – število udeležencev

M, Aritmetična sredina – drugače tudi povprečje spremenljivke (angleško mean ali average)

SD, Standardni odklon – drugače tudi standardna deviacija (angleško standard deviation)

p, Statistična značilnost – drugače statistična signifikantnost. Pove možnost, da smo na podlagi dobljenih rezultatov prišli po naključju (angleško statistical significance). Vzemimo primer, kjer velja $p = 0,05$ kar pomeni, da obstaja 5% možnosti, da smo te rezultate dobili po naključju. Za sprejemanje hipotez bomo uporabili splošno sprejeto mejo za statistično značilnost, kjer mora veljati $p < 0,05$.

H1: Srednji branilci Real Madrida statistično značilno manj izgubljajo zračne dvoboje kot branilci Bayern München.

Pri prvi analizi smo preverjali, ali srednji branilci Real Madrida res statistično značilno manj izgubljajo zračne dvoboje v primerjavi s srednjimi branilci ekipe Bayern München. Najprej je bilo potrebno preveriti samo porazdelitev podatkov, saj je to ključen faktor pri izbiri statističnega testa. Tukaj smo uporabili Kolmogorov-Smirnov test, ki je za oba vzorca podatkov (za obe ekipe) pokazal, da podatki nimajo normalne porazdelitve. Za podatke ekipe Bayern München je $p = 0,006$, za podatke ekipe Real Madrid je $p = 0,02$.

Tabela 2: Rezultati Kolmogorov-Smirnovega test porazdelitve

	Kolmogorov-Smirnov		
	Statistic	Df	p
BayernMünchen	,205	26	,006
RealMadrid	,187	26	,020

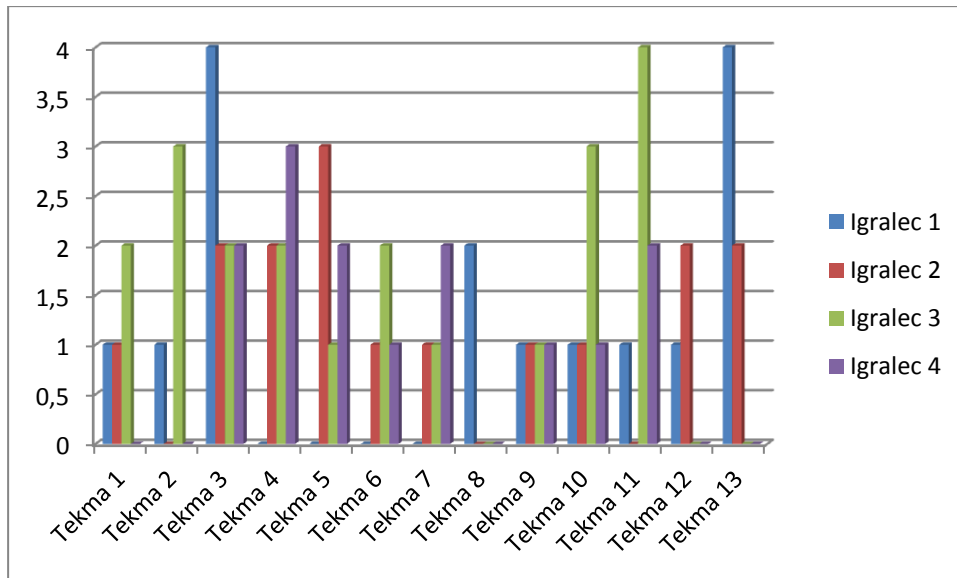
Sledila je statistična primerjava obeh ekip. Za to smo morali izbrati neparametrični test, ker eni izmed zahtev za parametrični test ni bilo zadoščeno – podatki nimajo normalne porazdelitve. Zato smo uporabili neparametrični test za primerjavo nepovezanih podatkov – Wilcoxonov test vsote rangov (včasih poimenovan tudi Mann-Whitney U test).

Tabela 3: Rezultati Wilcoxonovega testa vsote rangov za izgubljene zračne dvoboje

	IzgubZracDvob
Mann-Whitney U	294,500
Wilcoxon W	645,500
Z	-,812
p	,417

Iz tabele 3 ponovno razberemo vrednost statistične značilnosti p, ki je tokrat 0,417. Vrednost p je v tem primeru večja od 0,05 (meja statistične značilnosti, s katero sprejmemo ali ne sprejmemo hipotezo), kar pomeni, da hipoteze 1 **NE SPREJMEMO**.

Graf 1: Izgubljeni dvoboji v zraku na posameznih tekmah in posameznih igralcev



Povprečna vrednost izgubljenih dvobojev pri osrednjem branilskem paru Real Madrida je znašala 2,5, pri branilskem paru Bayern Münchna pa 2,7.

H2: Srednji branilci Real Madrida statistično značilno manj izgubljajo dvoboje na tleh kot branilci Bayern Münchna.

Pri hipotezi 2 smo preverjali, ali srednji branilci Real Madrida statistično značilno manj izgubljajo dvoboje na tleh v primerjavi z branilci Bayern Münchna. Najprej smo preverili porazdelitev obeh vzorcev s Kolmogorov-Smirnovim testom porazdelitve.

Tabela 4: Rezultati Kolmogorov-Smirnovega testa porazdelitve

	Kolmogorov-Smirnov		
	Statistic	df	p
BayernMünchen	,315	26	,000
RealMadrid	,339	26	,000

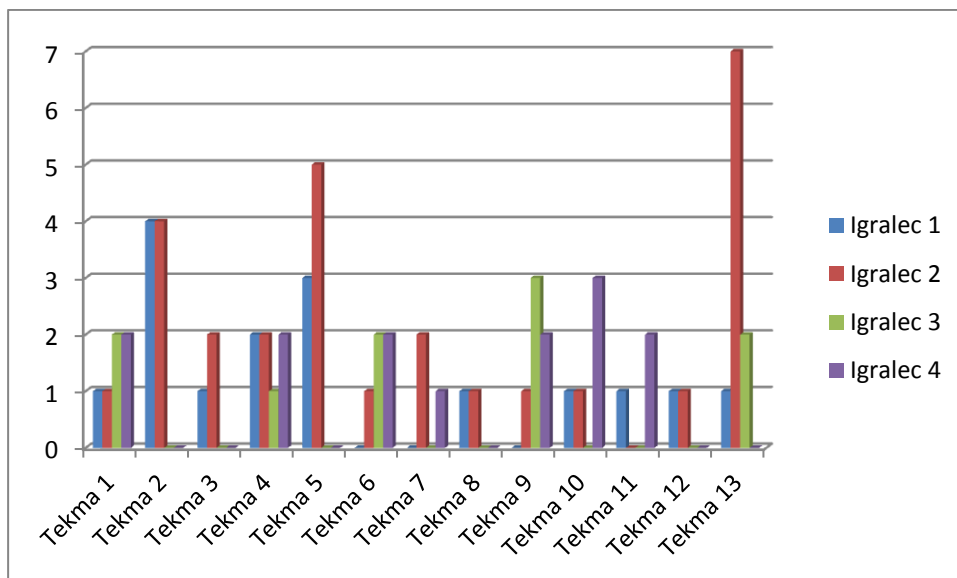
Vzorca podatkov za izgubljene dvoboje na tleh nista porazdeljena normalno (pri obeh je $p < 0,05$), kar pomeni, da smo ponovno uporabili neparametrični Wilcoxonov test vsote rangov za primerjavo.

Tabela 5: Rezultati Wilcoxonovega testa vsote rangov za izgubljene dvoboje na tleh

	IzgubDvobTleh
Mann-Whitney U	244,000
Wilcoxon W	595,000
Z	-1,791
p	,073

Test primerjave je pokazal, da med ekipama ne obstajajo statistično značilne razlike, saj je vrednost p nad mejo 0,05 ($p = 0,073$). Sicer se ta meja približuje vrednosti za statistično značilnost, ampak ker je ne doseže, hipoteze 2 **NE SPREJMEMO**.

Graf 2: Izgubljeni dvoboji po/na tleh pri posameznih igralcih in posameznih tekmah



Povprečna vrednost izgubljenih dvobojev na oziroma po tleh je pri osrednjem branilskem paru Real Madrida znašala 3,4 na tekmo, pri branilskem paru Bayern Münchna pa 1,8.

H3: Srednji branilci Real Madrida imajo statistično značilno več priložnosti za gol kot branilci Bayern Münchna, te pa so statistično značilno največkrat strel z glavo.

Hipoteza 3 je sestavljena iz dveh podhipotez. Pri prvem delu smo primerjali, ali imajo srednji branilci Bayern Münchna res statistično značilno več priložnosti za gol v primerjavi z branilci Bayern Münchna. V drugem delu pa smo preverjali, ali so za vzorec srednjih branilcev Real Madrida najpogostejše priložnosti za gol strelji z glavo. Za sprejetje hipoteze 3 morata biti potrjena oba dela hipoteze.

Za preverjanje prvega dela hipoteze smo uporabili Kolmogorov-Smirnov test porazdelitve. Ta test smo uporabili, ker smo imeli dovolj podatkov. Pred izvedbo testa smo morali sešteti skupaj priložnosti za zadetek z glavo in z nogo.

Tabela 6: Rezultati Kolmogorov-Smirnovega testa porazdelitve

	Kolmogorov-Smirnov		
	Statistic	df	p
BayernMünchen	,411	26	,000
RealMadrid	,416	26	,000

Test porazdelitve je pokazal, da nobeden izmed vzorcev ni porazdeljen normalno, kar pomeni, da smo ponovno uporabili neparametrične teste.

Uporabili smo Wilcoxonov test vsote rangov, da bi odkrili, ali med vzorcema obstaja statistično značilna razlika.

Tabela 7: Rezultati Wilcoxonovega testa vsote rangov za priložnosti za gol

	PrilozGol
Mann-Whitney U	317,500
Wilcoxon W	668,500
Z	-,471
p	,638

Wilcoxonov test je pokazal, da statistično značilne razlike med kluboma ne obstajajo ($p = 0,638$). S tem prvi del hipoteze 3 **ne sprejmemo**.

V drugem delu hipoteze 3 smo preverili, ali imajo srednji branilci ekipe Real Madrid statistično značilno več priložnosti za gol z glavo kot pa z nogo. Najprej smo preverili porazdelitev podatkov. Rezultati testa porazdelitve so vidni v tabeli 8.

Tabela 8: Rezultati Kolmogorov-Smirnovega testa porazdelitve

	Kolmogorov-Smirnov		
	Statistic	df	p
Glava	,420	26	,000
Noga	,535	26	,000

Za primerjavo smo uporabili Wilcoxonov test vsote rangov.

Tabela 9: Rezultati Wilcoxonovega testa vsote rangov za oba tipa priložnosti za gol

	PrilozGol
Mann-Whitney U	256,000
Wilcoxon W	607,000
Z	-2,186
Asymp. Sig. (2-tailed)	,029

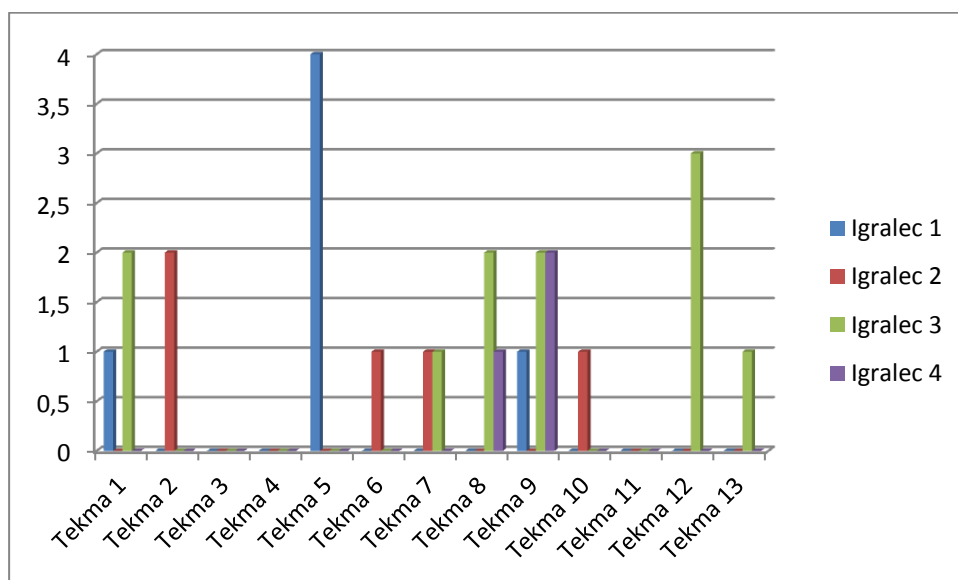
Wilcoxonov test je pokazal, da statistično značilne razlike med tipom priložnosti obstajajo, saj je p pod mejo 0,05 ($p = 0,029$). V spodnji tabeli 10 so prikazana povprečja in vsote rangov, ki odkrivajo, kateri tip priložnosti se je pojavljal večkrat.

Tabela 10: Rangi za tip priložnosti za gol

	N	Povprečen rang	Vsota rangov
Glava	26	29,65	771,00
Noga	26	23,35	607,00

Iz tabele 10 je razvidno, da je bilo več priložnosti z glavo, saj je vsota rangov večja pri tej meritvi. Drugi del hipoteze 3 *sprejmemo*, ker pa bi za sprejem celotne hipoteze 3 potrebovali sprejeta oba dela, hipoteze 3 **NE SPREJMEMO**.

Graf 3: Priložnosti srednjih branilcev na posameznih tekmah



Skupno so vsi srednji branilci na 13 tekmah imeli 25 priložnosti za zadetek, od tega je imel samo igralec 3 dve priložnosti za zadetek s strelom z nogo, preostalo so bili streli z glavo. Branilca Bayern Münchna imata v povprečju 0,8 priložnosti na tekmo, igralca Real Madrida

pa 1,1, od tega je potrebno izpostaviti igralca 3; večinoma je bil to Sergio Ramos in je imel povprečno vrednost 0,8 priložnosti na tekmo.

H4: Podaje srednjih branilcev na obrambni polovici so statistično značilno največkrat po tleh in uspešno izvedene.

Hipoteza 4 je sestavljena iz dveh podhipotez. Prvi del hipoteze preverja, ali je število podaj po tleh statistično značilno več od ostalih podaj. Drugi del hipoteze pa preverja, ali je statistično značilno več podaj uspešno izvedenih. Oba dela se nanašata samo na srednje branilce. V prvem delu smo najprej preverili porazdelitev vzorca s Kolmogorov-Smirnov testom.

Tabela 11: Rezultati Kolmogorov-Smirnovskega testa porazdelitve

	Kolmogorov-Smirnov		
	Statistic	df	p
Dolge	,161	52	,002
PoTleh	,079	52	,200

V tem primeru smo ugotovili, da vzorec dolgih podaj nima normalne porazdelitve, vzorec podaj po tleh pa ima normalno porazdelitev. Za uporabo parametričnih testov morata oba vzorca v primerjavi imeti normalno porazdelitev, zato smo ponovno uporabili neparametrični test. Rezultati Wilcoxonovega testa vsote rangov za neodvisne vzorce so v tabeli 12.

Tabela 12: Rezultati Wilcoxonovega testa vsote rangov tipe podaj

	StPodaj
Mann-Whitney U	12,500
Wilcoxon W	1390,500
Z	-8,718
p	,000

Iz tabele 12 je razvidno, da je test pokazal, da statistično značilna razlika med tipom podaj obstaja ($p < 0,001$). Podatki o rangih pokažejo, katerih podaj je več.

Tabela 13: Rangji za tip priložnosti za tipe podaj

TipPodajeN	N	Povprečen rang	Vsota rangov
poTleh	52	78,26	4069,50
dolge	52	26,74	1390,50

Iz tabele 13 je razvidno, da je podaj po tleh več kot dolgih podaj. Prvi del hipoteze 4 *sprejmemo*.

Sledi preverjanje drugega dela hipoteze. Ponovno smo najprej preverili tip porazdelitve, da smo lahko izbrali primeren statistični test. Rezultati Kolmogorov-Smirnovega testa so v tabeli 14.

Tabela 14: Rezultati Kolmogorov-Smirnovega testa porazdelitve

	Kolmogorov-Smirnov		
	Statistic	df	p
Neuspešno	,197	52	,000
Uspešno	,071	52	,200

Ponovno smo prišli do primera, kjer je en vzorec z normalno porazdelitvijo (uspešne podaje) in drugi vzorec, ki nima normalne porazdelitve (neuspešne podaje). Tako smo uporabili neparametrični Wilcoxonov test vsote rangov za neodvisne vzorce. Rezultati testa so v spodnji tabeli 15.

Tabela 15: Rezultati Wilcoxonovega testa vsote rangov uspešnosti podaj

	StPodaj
Mann-Whitney U	1,000
Wilcoxon W	1379,000
Z	-8,801
p	,000

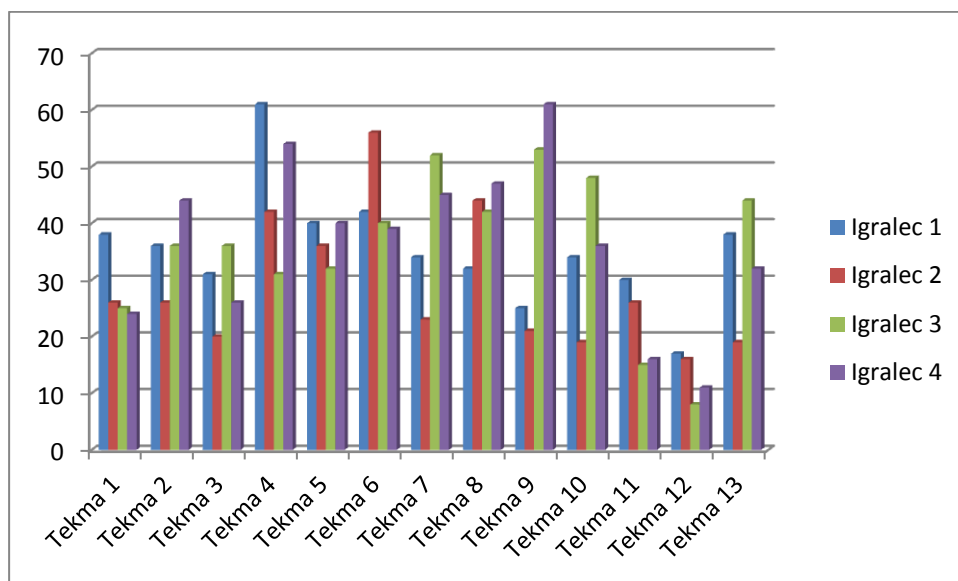
Test je pokazal, da obstaja statistično značilna razlika med številom uspešnih in neuspešnih podaj.

Tabela 16: Rangi za uspešnost podaj

TipPodajeN	N	Povprečen rang	Vsota rangov
Uspešne	52	78,48	4081,00
Neuspešne	52	26,52	1379,00

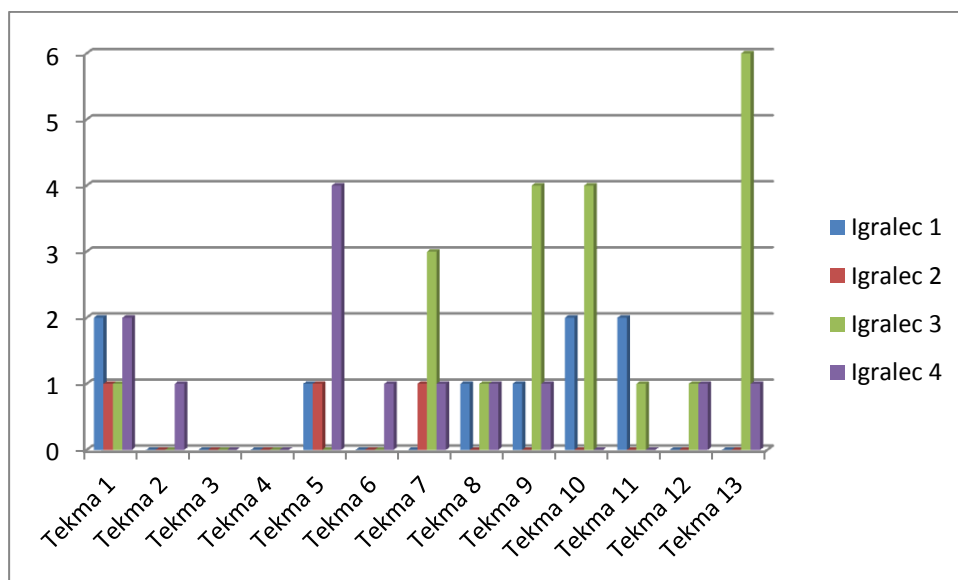
Kot vidimo iz tabele 16 po vsoti rangov, je bilo število uspešnih podaj večje kot število neuspešnih podaj. Ker sta oba dela hipoteze 4 pokazala statistično značilne razlike, kot jih hipoteza 4 predpostavlja, smo lahko hipotezo 4 **SPREJELI**.

Graf 4: Uspešno izvedene kratke podaje na svoji polovici



Igralca Real Madrida sta v povprečju izvedla 72,1 podajo na tekmo, medtem ko igralca Bayern Münchna 64. Največje število podaj posameznega igralca na posamezni tekmi je bilo 61 pri obeh ekipah, najmanjše število podaj pa pri Realu 8 in Bayernu 17.

Graf 5: Neuspešno izvedene kratke podaje



Povprečna vrednost neuspešnih kratkih podaj branilskega para Bayerna iz Münchna je bila 0,9 na tekmo, medtem ko pri branilcema iz Real Madrida 2,6. Izpostaviti velja najvišjo število neuspešnih kratkih podaj na eni tekmi, ki je bilo kar 6, in sicer igralca 3 na tekmi 13. Omenjena tekma je bila finale Lige prvakov.

H5: Statistično značilno je največ dolgih podaj srednjih branilcev neuspešnih.

Pri hipotezi 5 smo preverjali uspešnost dolgih podaj, ki jih naredijo srednji branilci obeh ekip. Najprej smo s Kolmogorov-Smirnovim testom preverili, ali imata vzorca (uspešne in neuspešne podaje) normalno porazdelitev.

Tabela 16: Rezultati Kolmogorov-Smirnovega testa porazdelitve

	Kolmogorov-Smirnov		
	Statistic	df	p
uspešne	,199	52	,000
neuspešne	,170	52	,001

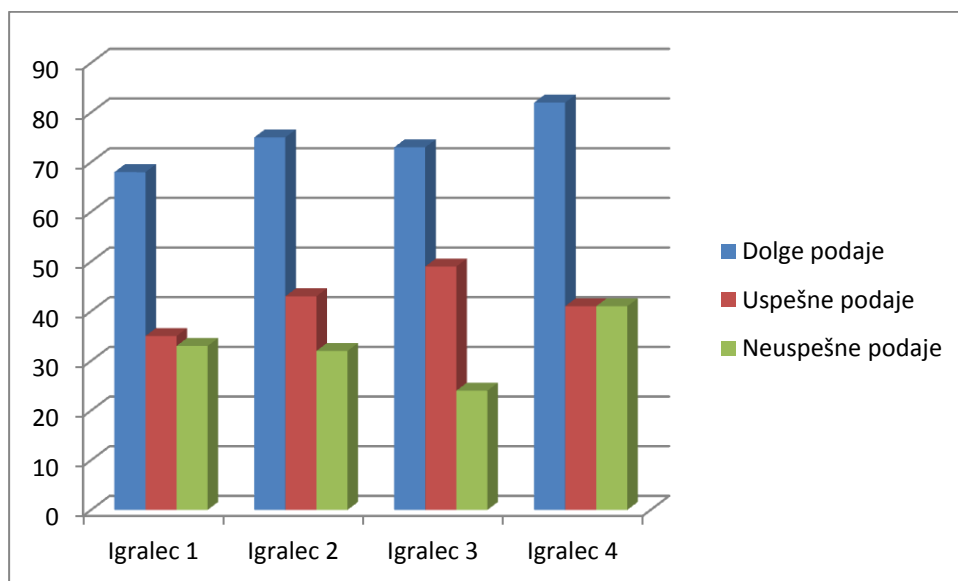
Test je pokazal da nobeden izmed vzorcev nima normalne porazdelitve. Ponovno smo uporabili neparametrični Wilcoxonov test vsote rangov.

Tabela 17: Rezultati Wilcoxonovega testa vsote rangov za dolge podaje

	DolgePodaje
Mann-Whitney U	1101,000
Wilcoxon W	2479,000
Z	-1,654
p	,098

Wilcoxonov test vsote rangov za neodvisne vzorce je pokazal, da statistično značilne razlike med uspešnostjo in neuspešnostjo dolgih podaj srednjih branilcev ne obstajajo. S tem hipoteze 5 **NE SPREJMEMO**.

Graf 6: Število dolgi podaj, uspešnih podaj in neuspešnih podaj na 13 tekmah



Pri obeh ekipah lahko opazimo zelo mala odstopanja med uspešnimi in neuspešnimi podajami, izjema je morda igralec 3, kar pomeni, da je skoraj vsaka druga dolga podaja neuspešna. Povprečno branilca Bayerna izvedeta 6 dolgih podaj na tekmo, od tega je kar 5 napačnih. Branilca Real Madrida povprečno izvedeta 6,9 podaj na tekmo, od tega je prav tako 5 napačnih.

H6: Srednji branilci se statistično značilno največkrat vključujejo v napad pri prekinitvah.

Pri hipotezi 6 smo pa preverjali 3 vzorce podatkov: vključevanje v napad pri prekinitvah, vključevanje v napad med igro in vključevanje v napad v protinapadu. Pred analizo smo preverili porazdelitev podatkov.

Tabela 18: Rezultati Kolmogorov-Smirnovega testa porazdelitve

	Kolmogorov-Smirnov		
	Statistic	df	p
Medlgro	,412	52	,000
Prekinittev	,101	52	,200
Protinapad	,508	52	,000

Kolmogorov-Smirnov test kaže, da dva izmed treh vzorce nimata normalne porazdelitve (med igro in protinapad), medtem ko ima vzorec za vključevanje v napad ob prekinitvah normalno porazdelitev. Ker morajo biti za uporabo parametričnih testov vsi vzorci s normalno porazdelitvijo, smo uporabili neparametrične teste.

Tokrat smo primerjali tri vzorce med sabo, zato smo morali najprej ugotoviti, ali obstajajo razlike med tremi skupinami. Če se zaznajo statistično značilne razlike, izvedemo post-hoc

test, da ugotovimo, kje so te razlike. Za ugotavljanje razlik med skupinami smo izbrali Kruskal-Wallisov test analize varianc. Rezultati tega testa so v tabeli 19.

Tabela 19: Rezultati Kruskal-Wallisovega testa za vključevanje v napad srednjih branilcev

	Vkljucevanje
Chi-Square	103,801
df	2
p	,000

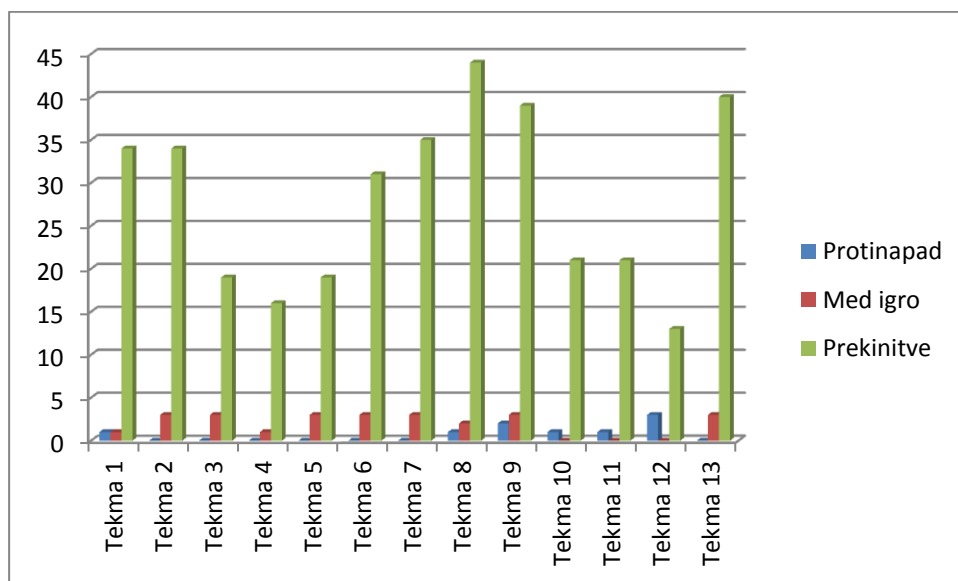
Iz zgornje tabele 19 vidimo, da je Kruskal-Wallisov test zaznal statistično signifikantne razlike med tremi vzorci ($p = 0,000$). To pomeni, da smo izvedli tudi post-hoc teste, da bi ugotovili, kje so te razlike. Za post-hoc test smo uporabili Wilcoxonov test vsote rangov. Rezultati so v tabeli 20. Ker lahko zaradi večih primerjav naredimo napako tipa 1 (odkrijemo lahko statistično signifikantne razlike, kjer jih ni), smo uporabili Bonferroni korekcijo za več primerjav. Popravljen vrednost p je v zadnjem stolpcu spodnje tabele.

Tabela 20: Rezultati post-hoc testa

Primerjave	Stat	p	Popravek p
MedIgro-Prekin	-65,404	,000	,000
ProtiNap-Prekin	76,346	,000	,000
ProtiNap-MedIgro	10,942	,177	,531

Iz zgornje tabele 20 vidimo, da obstajajo statistično značilne razlike med dvema primerjavama: MedIgro-Prekin in ProtiNap-Prekin in oba v prid Prekin. Zaradi večih primerjav gledamo samo zadnji stolpec s popravljenimi p vrednostjo in v obeh teh primerih drži $p = 0,000$. S tem hipotezo 6 **SPREJMEMO**, saj je vključevanja v napad po prekinitvi več kot vključevanja v napad med igro in v protinapadu. Statistično značilnih razlik med vključevanjem med igro in v protinapadu ni bilo zaznati ($p = 0,531$).

Graf 7: Vključevanje vseh štirih branilcev v napad v 13 tekmah



Iz podatkov je razvidno, da se branilci v napadu najpogosteje znajdejo pri prekinitvah, kjer je njihov glavni adut skok.

H7: Srednji branilci Real Madrida se statistično značilno večkrat vključijo v napad med igro in v protinapad kot igralci Bayern Münchna.

Pri hipotezi 7 smo najprej sešteli vključevanje srednjih branilcev v napad med igro in v protinapadu. Primerjali smo količino teh napadov po ekipah. Najprej smo opravili Kolmogorov-Smirnov test porazdelitve.

Tabela 21: Rezultati Kolmogorov-Smirnov testa porazdelitve

	Kolmogorov-Smirnov		
	Statistic	df	p
BayernMünchen	,448	26	,000
RealMadrid	,256	26	,000

Za obe ekipi je test pokazal, da nimata normalne porazdelitve. Sledi statistični test primerjave, kjer smo uporabili neparametrični Wilcoxonov test vsote rangov.

Tabela 22: Rezultati Wilcoxonovega testa vsote rangov za vključevanje v napad srednjih branilcev

	Vkljucevanje
Mann-Whitney U	228,500
Wilcoxon W	579,500
Z	-2,307
p	,021

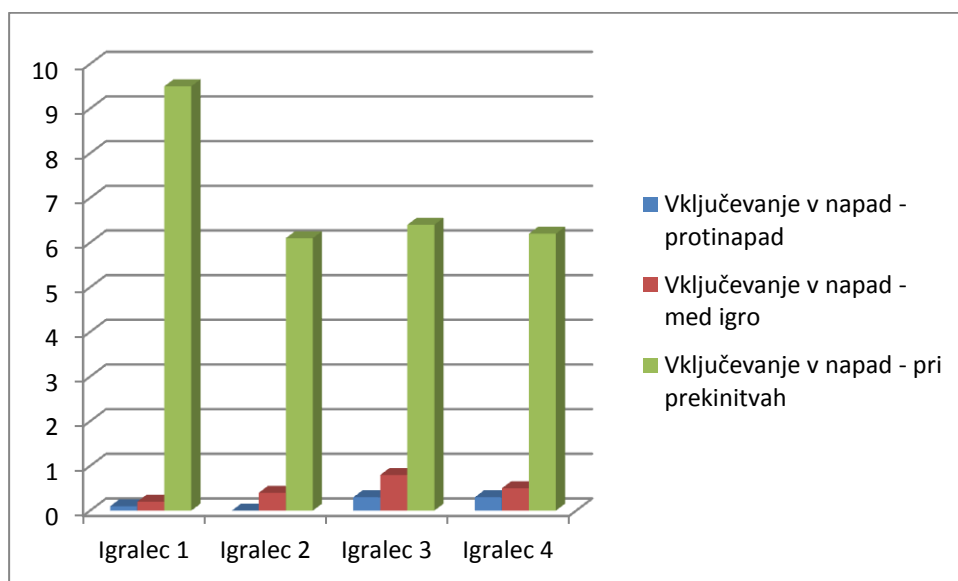
Rezultati iz zgornje tabele 22 kažejo, da statistično signifikantne razlike med ekipama obstajajo ($p = 0,021$). Sledi prikaz rangov po ekipah, da se lahko ugotovi, katera ekipa ima več vključevanj.

Tabela 23: Rangi za vključevanje v napad srednjih branilcev

Vkljucevanje	N	Povprečen rang	Vsota rangov
BayernMünchen	26	22,29	579,50
RealMadrid	26	30,71	798,50

Rezultati kažejo, da za srednje branilce ekipe Reala Madrida res velja, da se vključuje v napad preko protinapadov in med igro več kot pa srednji branilci ekipe Bayern München. S tem hipotezo 7 **SPREJMEMO**.

Graf 8: Povprečna vrednost vključevanja v napada srednjih branilcev



Opazimo lahko, da se srednji branilci obeh moštev v napad vključujejo večinoma pri prekinitvah. Vidimo pa lahko, da se branilca Real Madrida občasno vključujeta tudi med igro in v protinapad, kar je pri branilcih Bayerna zelo redko.

H8: Srednji branilci Real Madrida naredijo statistično značilno manj taktičnih napak kot branilci Bayern Münchna.

Pri hipotezi 8 smo preverjali, ali srednji branilci Real Madrida naredijo statistično značilno manj taktičnih napak kot branilci ekipe Bayern München. V spodnji tabeli 24 si lahko ogledamo tip porazdelitve za oba vzorca po ekipah.

Tabela 24: Rezultati Kolmogorov-Smirnovega testa porazdelitve

	Kolmogorov-Smirnov		
	Statistic	df	p
BayernMünchen	,288	26	,000
RealMadrid	,256	26	,000

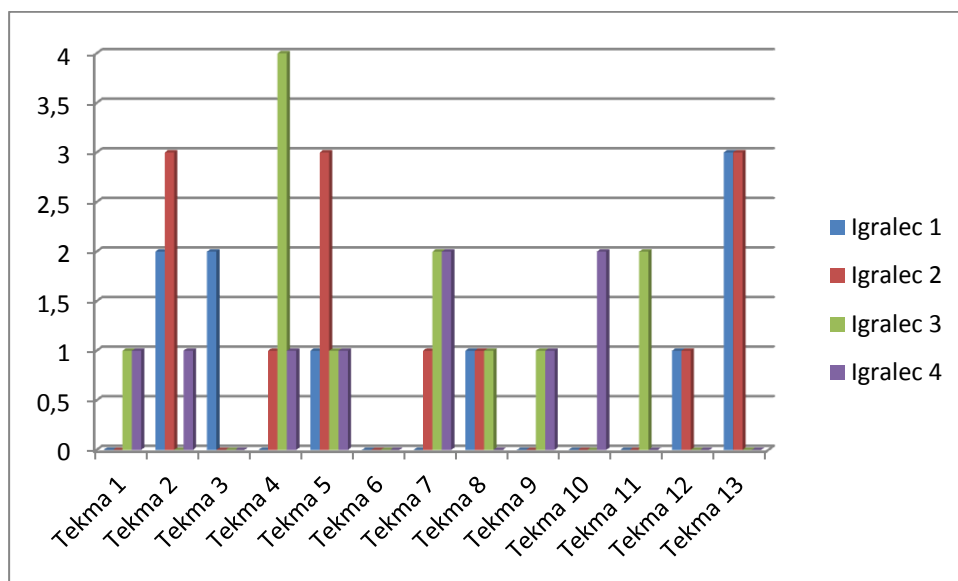
Za oba vzorca je Kolmogorov-Smirnov test pokazal, da nimata normalne porazdelitve (pri obeh $p = 0,000$), kar pomeni, da smo uporabili tudi neparametrični test za primerjavo neodvisnih vzorcev.

Tabela 25: Rezultati Wilcoxonovega testa vsote rangov za taktične napake

	Vkljucevanje
Mann-Whitney U	336,500
Wilcoxon W	687,500
Z	-,030
p	,976

Test je pokazal, da statistično značilnih razlik med ekipama pri tej meritvi ni zaznati ($p = 0,976$), kar pomeni, da hipoteze 8 **NE SPREJMEMO**.

Graf 9: Taktične napake branilcev na posameznih tekmah



Povprečna vrednost taktičnih napak na branilski par je pri ekipi Bayerna 1,8, pri ekipi Reala 1,6, kar pomeni, da ima nasprotnik po napaki srednjih branilcev 1,8 priložnosti na tekmo pri Bayernu in 1,6 priložnosti pri Realu. Opazimo lahko eno zanimivost, in sicer da sta igralca Bayerna v finalu naredila skupno kar 6 taktičnih napak, medtem ko branilca Reala nobene.

H9: Bayern München začne statistično značilno več napadov preko srednjih branilcev kot ekipa Real Madrida.

Sledi preverjanje hipoteze 9, kjer smo primerjali količino napadov preko srednjih branilcev med obema ekipama. Poglejmo si porazdelitev vzorcev v spodnji tabeli 26 s Kolmogorov-Smirnovim testom.

Tabela 26: Rezultati Kolmogorov Smirnovega testa porazdelitve

	Kolmogorov-Smirnov		
	Statistic	df	p
BayernMünchen	,146	26	,162
RealMadrid	,128	26	,200

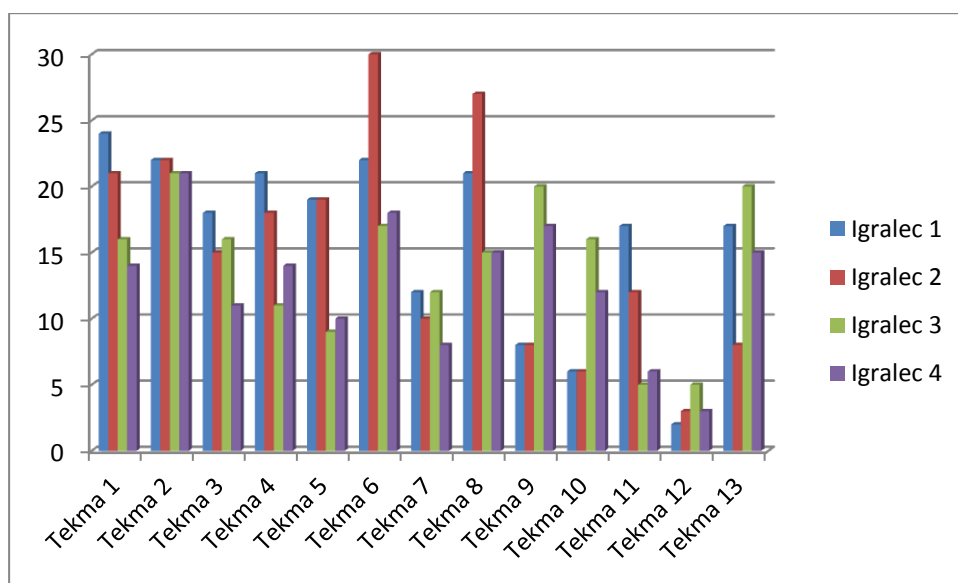
Kolmogorov-Smirnov test je pokazal, da sta oba vzorca porazdeljena normalno (pri obeh vzorcih velja $p > 0,05$), kar pomeni, da smo lahko za primerjavo uporabili parametričen test. Uporabili smo Studentov t-test za neodvisne vzorce (parametrična alternativa Wilcoxonovemu testu vsote rangov).

Tabela 27: Rezultati t-testa za neodvisne vzorce za napade preko srednjih branilcev

	t-test za neodvisne vzorce		
	t	df	p
NapadiBranilci	1,314	50	,195

T-test je pokazal, da statistično značilnih razlik med ekipama ni, saj je p večji od 0,05 ($p = 0,195$). S tem hipoteze 9 **NE SPREJMEMO**.

Graf 10: Začetek napada preko srednjih branilcev



Povprečno se je na teh 13 tekmah preko srednjih branilcev Bayerna začelo 31,4 napadov, preko srednjih branilcev Realu pa 26,7. Glede na prikazano lahko opazimo, da se v tekmah, kjer se ekipa brani, začne manj napadov preko srednjih branilcev, npr. tekma 12 pri obeh moštvi. Največ napadov so pri Bayernu začeli preko srednjega branilca na tekmi 6, kjer je Bayern zmagal s 4:1, in sicer 30 napadov, najmanj pa na povratni polfinalni tekmi Lige prvakov, in sicer 2 napada. Pri Realu je bilo maksimalno število napadov preko enega srednjega branilca 21, najmanj pa 3, prav tako na povratni tekmi polfinala Lige prvakov.

H10: Statistično značilno je največ pridobljenih žog s prestrežanjem.

Pri hipotezi 10 smo primerjali pridobljene žoge in preverili, ali jih je res več pridobljenih s prestrežanjem. Najprej je bilo potrebno preveriti porazdelitev obeh vzorcev. V sledeči tabeli 28 so rezultati Kolmogorov-Smirnovega testa porazdeljenosti.

Tabela 28: Rezultati Kolmogorov-Smirnovega testa porazdelitve

	Kolmogorov-Smirnov		
	Statistic	df	p
odvzem	,364	52	,000
prestrez	,151	52	,005

V nobenem vzorcu meritev nismo zaznali normalne porazdelitve, zato smo uporabili Wilcoxonov test vsote rangov za nepovezane podatke.

Tabela 29: Rezultati Wilcoxonovega testa vsote rangov za pridobljene žoge

	PridobPoses
Mann-Whitney U	338,000
Wilcoxon W	1766,000
Z	-6,487
p	,000

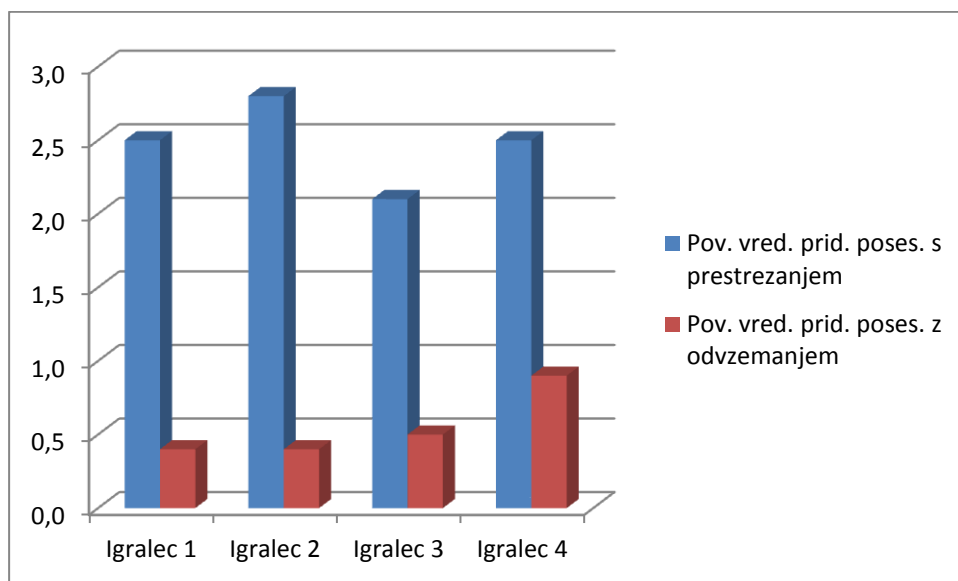
Wilcoxonov test vsote rangov za neodvisne vzorce je pokazal, da obstajajo statistično značilne razlike med tipom pridobljenih žog. Sledi tabela 30 primerjave rangov obeh vzorcev.

Tabela 30: Rangi za pridobljene žoge

PridobPoses	N	Povprečen rang	Vsota rangov
Odvzem	52	33,96	1766,00
Prestrezanje	52	71,04	3694,00

Rezultati so pokazali, da je pridobitev žoge s prestrezanjem res več kot pridobitev žoge z odvzemom. S tem hipotezo 10 **SPREJMEMO**.

Graf 11: Povprečne vrednosti pridobivanja posesti žoge s prestrežanjem in z odvzemanjem



Iz grafa 11 je razvidno, da je pridobitev posesti s prestrežanjem veliko več, kar smo dokazali tudi pri hipotezi.

H11: Srednji branilci statistično značilno več izvajajo prekinitev na svoji polovici kot na nasprotni polovici.

Za hipotezo 11 smo ponovno združili izvajanje prekinitev obeh ekip in preverjali, na kateri polovici se prekinitev izvajajo statistično značilno večkrat. Najprej si pogledimo porazdelitev vzorcev s Kolmogorov-Smirnovim testom.

Tabela 31: Rezultati Kolmogorov Smirnovega testa porazdelitve

	Kolmogorov-Smirnov		
	Statistic	df	p
naprotnaPolovica	,539	52	,000
svojaPolovica	,271	52	,000

Noben vzorec meritev za izvajanje prekinitev nima normalne porazdelitve, zato smo uporabili Wilcoxonov test vsote rangov za nepovezane podatke. Rezultati so v tabeli 32.

Tabela 32: Rezultati Wilcoxonovega testa vsote rangov za izvajanje prekinitev

	PridobPoses
Mann-Whitney U	713,000
Wilcoxon W	2091,000
Z	-5,224
p	,000

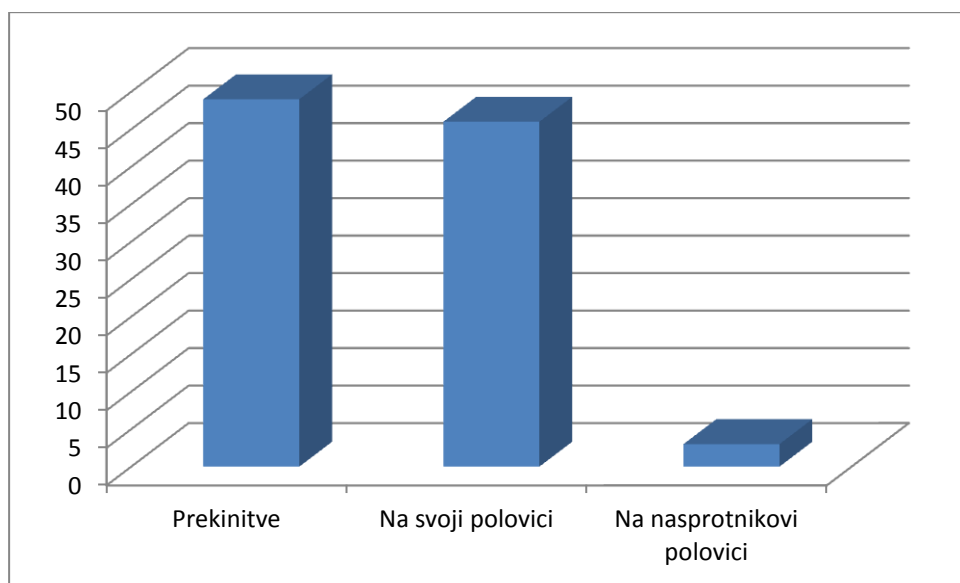
Rezultati iz tabele 32 kažejo, da obstajajo statistično signifikantne razlike med številom izvajanj prekinitev na svoji in nasprotni polovici. Sledi tabela 33, ki prikazuje vsoto in povprečne rangov, s pomočjo katerih se lahko ugotovi, na kateri polovici se ponovitve izvajajo pogosteje.

Tabela 33: Rangi za izvajanje prekinitev na posameznih polovicah

PridobPoses	N	Povprečen rang	Vsota rangov
svojaPolovica	52	62,79	3369,00
naprotnaPolovica	52	40,21	2091,00

Iz tabele 33 je razvidno, da je vsota rangov višja pri izvajanju prekinitev na svoji polovici. Ker smo iskali večje število izvajanj, pomeni, da je bilo več izvajanj na svoji polovici, kar pripelje do zaključka, da lahko hipotezo 11 **SPREJMEMO**.

Graf 12: Izvajanje prekinitev na svoji in nasprotnikovi polovici srednjih branilcev



Graf 12 prikazuje skupno število prekinitev na 13 tekmah, kjer lahko vidimo, da so od skupno 49 prekinitev bile na nasprotni polovici izvedene samo 3.

H12: Statistično značilno je največ izbijanj srednjih branilcev v zraku.

Preden smo začeli s preverjanjem hipoteze 12, smo morali sešteti tri vrednosti izbijanj za vsak tip izbijanja žoge: soigralcu, v avt in nasprotniku. S temi seštevki smo lahko preverjali, ali srednji branilci res statistično značilno več izbijajo v zraku kot po tleh. Sledil je test porazdelitve teh vzorcev s Kolmogorov-Smirnovim testom.

Tabela 34: Rezultati Kolmogorov-Smirnovega testa porazdelitve

	Kolmogorov-Smirnov		
	Statistic	df	p
poTleh	,196	52	,000
vZraku	,170	52	,001

Test je pokazal, da oba vzorca meritev ne zadoščata za uporabo parametričnih testov – nimata normalne porazdelitve. Zaradi tega smo uporabili neparametrični test za primerjavo neodvisnih meritev – Wilcoxonov test vsote rangov.

Tabela 35: Rezultati Wilcoxonovega testa vsote rangov za izbijanje žog

	Izbijanje
Mann-Whitney U	406,500
Wilcoxon W	1784,500
Z	-6,175
p	,000

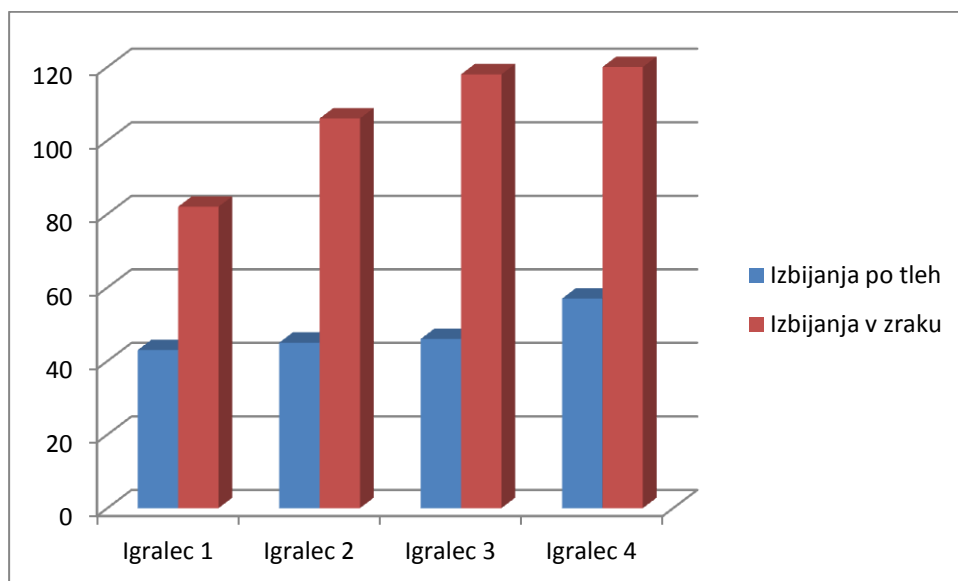
Wilcoxonov test je pokazal, da res obstajajo statistično značilne razlike med številom izbijanja žog. Poglejmo si še vsoto rangov za oba vzorca v tabeli 36.

Tabela 36: Rangi za izbijanje žoge

PridobPoses	N	Povprečen rang	Vsota rangov
poTleh	52	34,32	1784,50
vZraku	52	70,68	3675,50

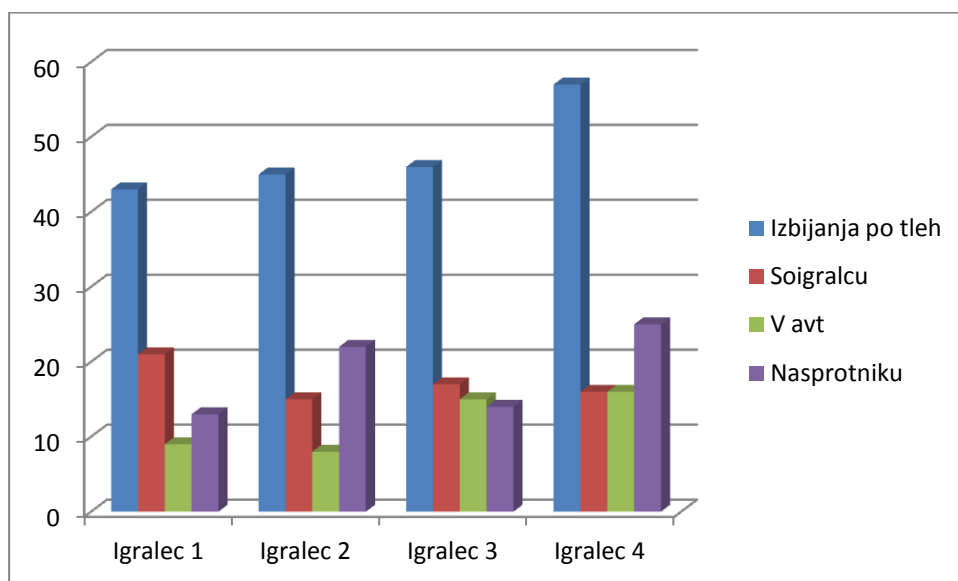
Rezultati kažejo, da je bilo število izbitih žog v zraku statistično značilno več od števila izbitih žog po tleh (za srednje branilce). S tem hipotezo 12 **SPREJMEMO**.

Graf 13: Izbijanja žoge po tleh in v zraku na 13 tekmah

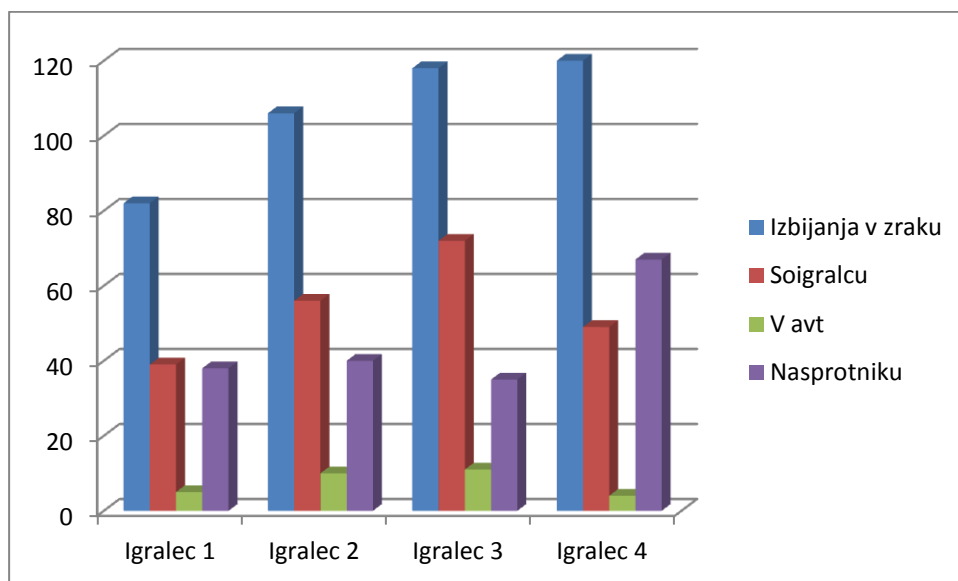


Izbijanj v zraku je veliko več kakor po tleh, zato je v današnjem nogometu zelo pomembno, da je obrambni igralec dober v igri v zraku.

Graf 14: Izbijanja žoge po tleh soigralcu, v avt, nasprotniku



Graf 15: Izbijanja žoge v zraku soigralcu, v avt, nasprotniku



Iz grafov 14 in 15 je razvidno, da je pri izbijanjih po tleh več izbitih žog v avt, pri izbijanjih v zraku pa več soigralcu. Pogosto pa izbijanja enostavno ni mogoče nadzirati in je primaren cilj žogo samo izbiti.

H13: Srednji branilci Real Madrida naredijo statistično značilno več prekrškov kot branilci Bayern Münchna in si priigrajo naredijo statistično značilno več rumenih in rdečih kartonov.

Hipoteza 13 je sestavljena iz dveh delov. V prvem delu hipoteze smo preverjali, ali srednji branilci Real Madrida res naredijo statistično značilno več prekrškov kot pa srednji branilci ekipe Bayern München. V drugem delu hipoteze pa smo preverili, ali srednji branilci Real Madrida dobijo statistično značilno več rumenih ali rdečih kartonov v primerjavi z branilci ekipe Bayern München.

Najprej smo za prvi del hipoteze (primerjava števila prekrškov) preverili porazdelitev vzorcev s Kolmogorov-Smirnovim testom porazdelitve.

Tabela 37: Rezultati Kolmogorov-Smirnovega testa porazdelitve

	Kolmogorov-Smirnov		
	Statistic	df	p
BayernMuchen	,227	26	,001
RealMadrid	,319	26	,000

Noben vzorec meritev ni imel normalne porazdelitve, zato je sledil neparametrični test za primerjavo nepovezanih podatkov v Wilcoxonov test vsote rangov za nepovezane podatke.

Tabela 38: Rezultati Wilcoxonovega testa vsote rangov prekrškov

	StPrekr
Mann-Whitney U	282,500
Wilcoxon W	633,500
Z	-1,097
p	,273

Test je pokazal, da ne obstajajo statistično značilne razlike med številom prekrškov med ekipama, saj je vrednost p nad mejo 0,05 ($p = 0,273$). Prvega dela hipoteze 13 zato *ne sprejmemo*. Pred analizo drugega dela hipoteze smo sešteli število rumenih in rdečih kartonov in tako preverjali skupno število kartonov med ekipama. Za začetek smo preverili porazdelitev vzorcev števila kartonov za obe ekipi s Kolmogorov-Smirnovim testom.

Tabela 39: Rezultati KolmogorovSmirnovskega testa porazdelitve

	Kolmogorov-Smirnov		
	Statistic	df	p
BayernMuchen	,494	26	,000
RealMadrid	,474	26	,000

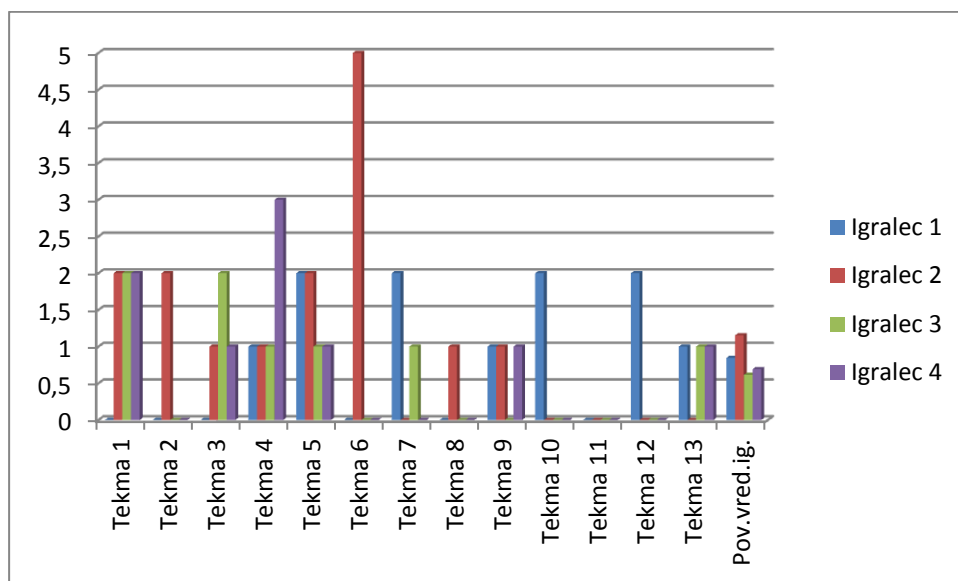
Za nobeno izmed ekip ni vzorec porazdeljen normalno, zato smo uporabili neparametrični Wilcoxonov test vsote rangov za nepovezane podatke.

Tabela 40: Rezultati Wilcoxonovega testa vsote rangov prejetih kartonov

	Kartoni
Mann-Whitney U	325,000
Wilcoxon W	676,000
Z	-,336
p	,737

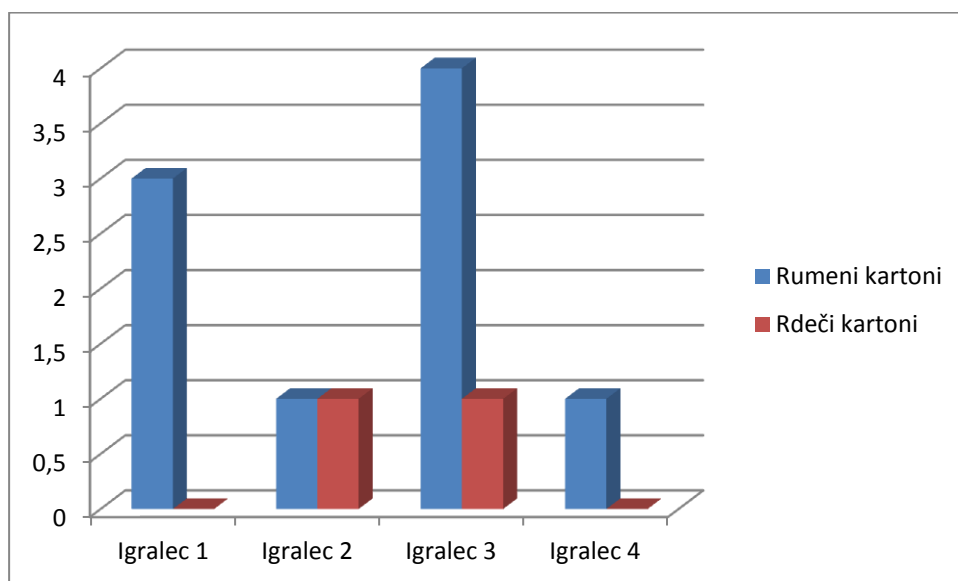
Wilcoxonov test je pokazal, da statistično značilnih razlik v številu prejetih kartonov ni zaznati, saj je bila vrednost p daleč nad mejo 0,005 ($p = 0,737$). Ker nobeden izmed delov hipoteze 13 ni bil sprejet, hipoteze 13 **NE SPREJMEMO**.

Graf 16: Storjeni prekrški

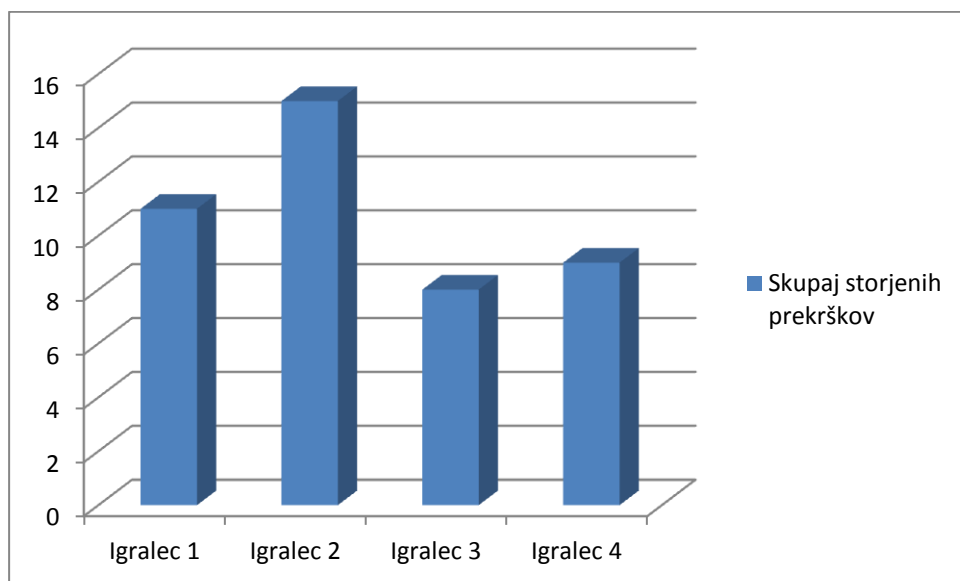


Povprečna vrednost storjenih prekrškov branilskega para Bayern Münchna je 2, Real Madrida pa 1,3. Izstopa igralec 2, ki je na 6 tekmi naredil 5 prekrškov.

Graf 17: Prejeti rumeni in rdeči kartoni na 13 tekmah



Graf 18: Skupno število storjenih prekrškov posameznih igralcev



Iz obeh grafov 17 in 18 je razvidno, da ni pogojeno, da bo igralec, ki stori največ prekrškov, dobil tudi največ kartonov.

6 ZNAČILNOSTI SODOBNEGA SREDNJEGA BRANILCA

Ko pomislimo na srednjega branilca, dobimo asociacije na igralca, ki je neutruden borec, na nekoga, ki bo naredil vse, samo da prepreči žogi pot v gol, na igralca, ki kljub poškodbi stiska zobe in se bori za barve svojega moštva. V današnjih nogometnih časih je vse to za branilca samoumevno. Branilci se od drugih igralcev ločijo tudi po svoji miselnosti, borbi za vsako žogo, ponosu ter želji po ohranitvi svoje mreže nedotaknjene.

Srednji branilec je visok, močan, hiter. Posebno sposoben mora biti v vseh vrstah odvzemanja žoge, v pokrivanju v igri 1:1. Posebna značilnost je poudarjena sposobnost v igri z glavo, ko nasprotnik podaja žogo v globino, diagonalno ali vzporedno z vrati. Žoge naj zgolj ne odbija, ampak jo tudi podaja, tako iz faze obrambe takoj organizira fazo napada. Ker je v igri tudi korektor, mora biti taktično usposobljen za varovanje soigralcev pred oziroma ob njem in mora popravljati morebitne napake. V fazi napada po potrebi sodeluje predvsem pri prekinitvah igre (Elsner, 2004).

Branilec mora imeti tehnično in taktično znanje, ki mu omogoča organizacijo začetka napada, podati žogo igralcem v zvezni vrsti, podati dolgo žogo na napadalca čez polovico igrišča, včasih tudi preigrati nasprotnika. Od njega se pričakuje, da bo vedno poskušal odvzeti prvo žogo, bo agresiven do nasprotnika, na drugi strani pa bo tudi imel občutek za žogo, podaje, izbijanja, ki so hkrati že usmerjena njegovim soigralcem. Med sprejemom žoge pri agresivnejšem pokrivanju nasprotnika mora ostati sproščen in znati primerno odreagirati. Vrhunski branilci imajo tudi zelo dobro razvito predvidevanje oz. znajo zelo dobro »brati«
igro, vedno morajo biti pozorni na morebitna ogrožanja s strani nasprotnika in tako predvideti ter preprečiti napad še preden se je ta v celoti razvil. Tudi komunikacija med branilci je zelo pomembna, biti mora hitra in jasna. Komunikacija med branilci pa ni vedno samo verbalna, temveč se skozi treninge spoznajo tako dobro, da vedo, kako bo nekdo odreagirati v določeni situaciji in kako ga je potrebno zaščititi ali mu pomagati.

Medtem ko veliko trenerjev daje poudarek na vključevanje branilcev v organizacijo napada, ne smemo pozabiti na njihove obrambne naloge, ki so še vedno v prvi vrsti. Srednji branilci so najpogosteje med najvišjim in težjimi igralci na igrišču, saj imajo na tekmi veliko zračnih dvobojev in dvobojev na tleh, kjer pride do izraza fizična moč igralca. Pomembno je, da imajo dobro razvito eksplozivno oziroma hitro moč, saj imajo veliko hitrih kratkih tekov. Pri skokih v igri pride v ospredje predvsem njihov občutek za skok oziroma za čas, kdaj skočiti, da bo žogo zadel v najvišji točki leta. Branilec mora znati oceniti, kdaj je potrebno na kakšen način odvzeti žogo in s tem nasprotniku onemogočiti priložnost za gol, če tudi za ceno rumenega kartona. Tako kot znajo napadalci vedno najti primeren trenutek in del telesa za strel na gol, tako morajo branilci znati to preprečiti.

Od srednjih branilcev se je včasih zahtevalo samo pokrivanje mož na moža. Tako se njihova pozicija skozi tekmo ni dosti spreminjala. V sodobnem nogometu to več ni tako, veliko več je menjavanja mest, nadomeščanja, zapiranja prostora in podobnih sodelovanj. Danes se branilci večinoma poslužujejo conskega branjenja. Pokrivanje nasprotnika je postalo dosti bolj zapleteno, saj napadalci pri novih taktičnih zamislih veliko menjavajo mesta in se gibljejo iz nasprotnikove obrambne linije v zvezno vrsto in obratno.

Tudi fizična pripravljenost srednjih branilcev mora biti enaka ostalim igralcem, če ne še celo večja. Ne glede na to, da v povprečju srednji branilci naredijo manj kilometrov na tekmi v primerjavi s soigralci, imajo pa zato veliko več kratkih hitrih tekov, skokov in nenehno igro ena na ena, ki zahteva veliko moči ter gibanja.

Ko govorimo o srednjih branilcih, pa seveda ne moremo mimo zadetkov, ki se od njih pričakujejo pri predložkih iz kotov ali prostih strelav. Skoraj pri vseh ekipah vidimo, da se ob prekinitvah vsaj en branilec vključi v napad.

Srednji branilci morajo biti odločni in v delčku sekunde odreagirati. Kdaj pritisniti na igralca in kdaj ga samo spremljati, kdaj poskušati odvzeti žogo in kdaj samo poskušati preprečiti strel ali podajo, kdaj poskusiti prestreči podajo in kdaj se samo pomikati v smeri žoge, kdaj stati za igralcem in kdaj stopiti predenj, kdaj poskušati igralca dobiti v prepovedan položaj in kdaj se raje pomikati z njim. Nekatere od teh stvari je mogoče natrenirati, za nekatere pa je enostavno potreben talent, občutek in izkušnje.

7 ZAKLJUČEK

Z diplomskim delom smo želeli predstaviti metodiko učenja igranja 4 branilcev v liniji, analizirati in predstaviti nekaj dejstev o branilcih dveh vrhunskih ekip ter opisati značilnosti sodobnega branilca.

V prvem cilju diplomske naloge smo se opredelili na vaje, ki so ključnega pomena za učenje igranja 4 branilcev v liniji. Čeprav je to odvisno od vsakega trenerja posebej, pomenijo predstavljene vaje ali pa podobne inačice vaj neko osnovno znanje. .

V drugem cilju diplomske naloge smo analizirali zmagovalce Lige Prvakov sezone 2012/2013, Bayern München, in 2013/2014, Real Madrid. Od trinajstih hipotez, ki smo jih zasnovali pred začetkom opazovanja, smo jih šest sprejeli in sedem zavrnil, kar kaže na to, da je bilo naše poznavanje polovično uspešno. Obe ekipi sta v sezoni, ki smo ju analizirali, igrali vrhunski nogomet na najvišjem možnem nivoju, tako da velikih odstopanj med ekipama ni bilo.

Ekipi sta bili v večini tekem dominantni, posledično so bili srednji branilci manj oblegani kot pa proti enakovrednemu nasprotniku. Po našem mnenju je slog igre srednjih branilcev Bayernna mogoče malo bolj zadržan in osredotočen samo na naloge, ki jih branilec mora opravljati, medtem ko so srednji branilci Real Madrida malenkost bolj drzni, mnogokrat reagirajo, napravijo potezo ali se gibajo, kot ni značilno za branilce.

Pri opazovanju izgubljenih dvobojev branilcev v zraku smo ugotovili, da velikih odstopanj med ekipama ni bilo, prav tako je bilo njihovo število zelo majhno. Pri izgubljenih dvobojih po tleh oziroma na tleh smo ugotovili, da so srednjih branilci Bayernna izgubili manj dvobojev, kar je ovrгло našo hipotezo, da branilci Real Madrida redkeje izgubljajo dvoboje na tleh kot branilci Bayern Münchna in pokazalo, da je njihovo število na analiziranih tekmah bilo skoraj za polovico manjše kot pri branilcih Real Madrida.

Pri analizi priložnosti za gol srednjih branilcev smo ugotovili, da med ekipama ni velikih statističnih razlik, kar je ovrгло našo hipotezo, da imajo srednji branilci Real Madrida več priložnosti za gol kot branilci Bayern Münchna, se pa je kot pravilno pokazalo predvidevanje, da je večina priložnosti strelav z glavo, kar je za današnje srednje branilce značilno, saj se od vseh pričakuje, da so dobri v igri z glavo, ne samo pri izbijanju, ampak tudi pri zadevanju nasprotnikovega gola.

Predvidevanja glede kratkih podaj na svoji polovici so se izkazala za pravilna, saj jih je večina uspešno izvedenih in so večinoma po tleh, kar se od branilcev tudi pričakuje. Malo drugačna slika se je pokazala pri analizi dolgih podaj, ki so prav tako ena od značilnosti sodobnega srednjega branilca, in sicer jih je bila večina uspešno izvedenih, vendar statistično gledano veliko manj uspešno.

Dejstvo je, da so prekinitve ene izmed močnih orožij obeh ekip, zato smo predvidevali, da se prav v času prekinitve branilci največkrat gibajo pred nasprotnikovim golom. Naša hipoteze so se izkazale za pravilne, kar je še enkrat več potrdilo, kako pomembna je skok igra branilcev, tako v obrambni kot tudi napadu. Glede na malo drznejši slog igre Realovih branilcev smo sklepali, da se večkrat vključijo v napad med igro kakor branilci Bayern. Hipotezo smo sprejeli, saj se je pokazalo, da se branilci Bayern skoraj nikoli ne vključujejo v napad med igro ali v protinapad.

Ko smo analizirali taktične napake, smo opazili zelo majhne razlike med tako vrhunskimi srednjimi branilci, prav tako so branilci naredili zelo malo napak, kar je odraz tudi kvalitete celotnega moštva, saj bi lahko bilo to število večje, če bi ekipi bili večkrat v podrejenem položaju.

Ena od lastnosti sodobnega srednjega branilca je prav tako tudi sodelovanje pri organizaciji napada, kar se je izkazalo tudi pri naši analizi, saj se veliko napadov začne prav preko srednjih branilcev.

Naše predvidevanje glede načina pridobljenih žog se je izkazalo za pravilno, saj smo statistično dokazali, da je bilo na analiziranih tekmah veliko več pridobljenih žog s prestrežanjem kot pa z odvzemanjem. Pri tem se kaže tudi vrhunska sposobnost igralcev, ki ni samo konkretno prestrežanje, temveč njihovo predvidevanje in občutek za igro, da znajo izbrati pravi trenutek za reakcijo in tako prestreči žogo.

Prekinitve, pri katerih gre za direktne udarce na gol, dandanes izvajajo igralci zvezne vrste ali napadalci, zelo redko še to opravljajo branilci. Zato smo pravilno predvidevali, da so prekinitve na svoji polovici tiste, ki jih branilci pogosteje izvajajo in pri katerih gre zgolj za podaje.

Kot smo že nekajkrat omenili, so branilci večinoma najboljši igralci svoje ekipe v igri z glavo. Na podlagi velikega števila dolgih podaj na napadalce in proti kazenskemu prostoru smo predvidevali, da je večina izbijanj srednjih branilcev v zraku, kar se je izkazalo za pravilno, saj se je skozi analizo odrazilo, da je bilo izbijanj po tleh za več kot polovico manj.

Na podlagi agresivnejše igre srednjih branilcev Real Madrida smo sklepali, da naredijo več prekrškov kot branilci Bayern in si tako priigrajo več rumenih in rdečih kartonov. Hipoteza se je izkazala za nepravilno, saj so bile razlike med ekipama statistično zelo majhne. Prav tako se ni za pravilno pokazala korelacija med številom prekrškov in prejetimi rumenimi ter rdečimi kartoni.

Po opravljenih analizah in opazovanjih smo lahko ugotovili, da so se značilnosti srednjega branilca v zadnjih letih zelo spremenile. Igralci so taktično in tehnično zelo dovršeni, menjava mest jim ni tuja, prav tako ne organizacija napada, dolge diagonalne podaje in situacija pred nasprotnikovim golom. V primerjavi s preteklostjo pa še vedno ostajajo tista gonilna sila moštva, ki kaže veliko srčnost in borbenost za svojo ekipo, željo po ohranjanju lastne mreže

nedotaknjene in spravljanju v obup nasprotnikove napadalce pri poskušanju doseganja zadetkov.

8 LITERATURA

Elsner, B. (1984). Metodika dela z nogometaši. Ljubljana: Šolski center za telesno vzgojo.

Elsner, B. (2004). Nogomet, teorija igre. Ljubljana: Fakulteta za šport, Inštitut za šport.

Elsner, B. (2006). Nogomet trening mladih: program dolgoročnega načrta procesa treninga mladih in program treningov. Ljubljana: Fakulteta za šport, Inštitut za šport.

Kolman, S. (2011). Iz igre do igre – metodika učenja igre v obrambi na osnovi analize igre reprezentance Italije na svetovnem prvenstvu 2006. Diplomsko delo. Ljubljana: Fakulteta za šport.

Kostić, M. (2005) Praktikum nogometa. Ljubljana: Intelego.

Šibila, M., (2004). Rokomet – izbrana poglavja. Ljubljana: Fakulteta za šport, Inštitut za šport.

Tactical Evolution. (2013). Uefa. Pridobljeno 15.02.2015,
<http://www.uefa.com/uefaeuro/finals/history/background/the-evolution-of-football/index.html>.

Tomić, A. (2000). Izbrana poglavja iz didaktike. Ljubljana: Center za pedagoško izobraževanje Filozofske fakultete.

Vasle, J. (2002). Fuzbal, tango in polka. Ljubljana: Mladinska knjiga Založba.

Verdenik, Z. (1999). Model igre slovenske nogometne reprezentance. Ljubljana: Fakulteta za šport, Inštitut za šport.

Verdenik, Z. (2006). Z igrami do igre. Velenje: ZNTS.

9 PRILOGE

Predtekmovanje (skupina f) 1. kolo

Bayern München - Valencia (2:1)

<i>Ime igralca:</i>	Dante		<i>Ime igralca:</i>	Boateng	
Faza obrambe			Faza obrambe		
<i>Izbijanje žoge po tleh:</i>			<i>Izbijanje žoge po tleh:</i>		
soigralcu: 1	v avt: 2	nasprotniku:	soigralcu: 2	v avt: 1	nasprotniku:
<i>Izbijanje žoge v zraku:</i>			<i>Izbijanje žoge v zraku:</i>		
soigralcu: 4	v avt: 2	nasprotniku: 4	soigralcu: 3	v avt: 2	nasprotniku: 5
<i>Izgubljen dvoboj po tleh: 1</i>			<i>Izgubljen dvoboj po tleh: 1</i>		
<i>Izgubljen dvoboj v zraku: 1</i>			<i>Izgubljen dvoboj v zraku: 1</i>		
<i>Taktične napake:</i>			<i>Taktične napake:</i>		
<i>Pridobitev posesti žoge:</i>			<i>Pridobitev posesti žoge:</i>		
z odvzemanjem:		s prestrežanjem: 3	z odvzemanjem:		s prestrežanjem: 2
<i>Storjeni prekrški:</i>			<i>Storjeni prekrški: 2</i>		
<i>Prejeti kartoni:</i>			<i>Prejeti kartoni:</i>		
Rumen karton:		Rdeč karton:	Rumen karton:		Rdeč karton:
Faza napada			Faza napada		
<i>Uspešne kratke podaje:</i>			<i>Uspešne kratke podaje:</i>		
na obrambni pol.: 38		na nasprot. pol.: 9	na obrambni pol.: 26		na nasprot. pol.: 6
<i>Neuspešne kratke podaje: 2</i>			<i>Neuspešne kratke podaje: 1</i>		
<i>Uspešne dolge podaje: 2</i>			<i>Uspešne dolge podaje: 2</i>		
<i>Neuspešne dolge podaje: 1</i>			<i>Neuspešne dolge podaje: 1</i>		
<i>Priložnosti za doseg zadetka:</i>			<i>Priložnosti za doseg zadetka:</i>		
strel z nogo:		strel z glavo: 1	strel z nogo:		strel z glavo:
<i>Vključevanje v napad:</i>			<i>Vključevanje v napad:</i>		
pri prekinitvah: 14	med igro:	protinapad: 1	pri prekinitvah: 14	med igro: 1	protinapad:
<i>Začetek napada preko branilcev: 24</i>			<i>Začetek napada preko branilcev: 21</i>		
<i>Izvajanje prekinitev:</i>			<i>Izvajanje prekinitev:</i>		
na svoji pol.: 1		na nasprotni pol.:	na svoji pol.: 1		na nasprotni pol.:

Predtekmovanje (skupina f) 2. kolo
 BATE - Bayern München (3:1)

<i>Ime igralca:</i>	Dante		<i>Ime igralca:</i>	Boateng	
Faza obrambe			Faza obrambe		
<i>Izbijanje žoge po tleh:</i>			<i>Izbijanje žoge po tleh:</i>		
<i>soigralcu:</i>	v avt: 2	<i>nasprotniku:</i>	<i>soigralcu:</i> 3	v avt: 1	<i>nasprotniku:</i> 1
<i>Izbijanje žoge v zraku:</i>			<i>Izbijanje žoge v zraku:</i>		
<i>soigralcu:</i> 6	v avt: 1	<i>nasprotniku:</i> 3	<i>soigralcu:</i> 7	v avt:	<i>nasprotniku:</i> 2
<i>Izgubljen dvoboj po tleh:</i> 4			<i>Izgubljen dvoboj po tleh:</i> 4		
<i>Izgubljen dvoboj v zraku:</i> 1			<i>Izgubljen dvoboj v zraku:</i>		
<i>Taktične napake:</i> 2			<i>Taktične napake:</i> 3		
<i>Pridobitev posesti žoge:</i>			<i>Pridobitev posesti žoge:</i>		
<i>z odvzemanjem:</i>	<i>s prestrežanjem:</i> 3		<i>z odvzemanjem:</i>	<i>s prestrežanjem:</i> 4	
<i>Storjeni prekrški:</i>			<i>Storjeni prekrški:</i> 2		
<i>Prejeti kartoni:</i>			<i>Prejeti kartoni:</i>		
<i>Rumen karton:</i> 1	<i>Rdeč karton:</i>		<i>Rumen karton:</i>	<i>Rdeč karton:</i>	
Faza napada			Faza napada		
<i>Uspešne kratke podaje:</i>			<i>Uspešne kratke podaje:</i>		
<i>na obrambni pol.:</i> 36	<i>na nasprot. pol.:</i> 7		<i>na obrambni pol.:</i> 26	<i>na nasprot. pol.:</i> 24	
<i>Neuspešne kratke podaje:</i>			<i>Neuspešne kratke podaje:</i>		
<i>Uspešne dolge podaje:</i> 3			<i>Uspešne dolge podaje:</i> 4		
<i>Neuspešne dolge podaje:</i> 2			<i>Neuspešne dolge podaje:</i> 4		
<i>Priložnosti za doseg zadetka:</i>			<i>Priložnosti za doseg zadetka:</i>		
<i>strel z ного:</i>	<i>strel z glavo:</i> 2		<i>strel z ного:</i>	<i>strel z glavo:</i>	
<i>Vključevanje v napad:</i>			<i>Vključevanje v napad:</i>		
<i>pri prekinitvah:</i> 15	<i>med igro:</i>	<i>protinapad:</i>	<i>pri prekinitvah:</i> 6	<i>med igro:</i> 3	<i>protinapad:</i>
<i>Začetek napada preko branilcev:</i> 22			<i>Začetek napada preko branilcev:</i> 22		
<i>Izvajanje prekinitev:</i>			<i>Izvajanje prekinitev:</i>		
<i>na svoji pol.:</i> 1	<i>na nasprotni pol.:</i>		<i>na svoji pol.:</i>	<i>na nasprotni pol.:</i>	

Predtekmovanje (skupina f) 3. kolo
 Lille OSC - Bayern München (0:1)

<i>Ime igralca:</i>	Dante		<i>Ime igralca:</i>	Boateng	
Faza obrambe			Faza obrambe		
<i>Izbijanje žoge po tleh:</i>			<i>Izbijanje žoge po tleh:</i>		
soigralcu: 4	v avt:	nasprotniku: 2	soigralcu: 1	v avt: 1	nasprotniku:
<i>Izbijanje žoge v zraku:</i>			<i>Izbijanje žoge v zraku:</i>		
soigralcu: 5	v avt:	nasprotniku: 4	soigralcu: 5	v avt: 1	nasprotniku: 5
<i>Izgubljen dvoboj po tleh: 1</i>			<i>Izgubljen dvoboj po tleh: 2</i>		
<i>Izgubljen dvoboj v zraku: 4</i>			<i>Izgubljen dvoboj v zraku: 2</i>		
<i>Taktične napake: 2</i>			<i>Taktične napake:</i>		
<i>Pridobitev posesti žoge:</i>			<i>Pridobitev posesti žoge:</i>		
z odvzemanjem: 1		s prestrežanjem: 2	z odvzemanjem: 1		s prestrežanjem: 5
<i>Storjeni prekrški:</i>			<i>Storjeni prekrški: 1</i>		
<i>Prejeti kartoni:</i>			<i>Prejeti kartoni:</i>		
Rumen karton:		Rdeč karton:	Rumen karton: 1		Rdeč karton:
Faza napada			Faza napada		
<i>Uspešne kratke podaje:</i>			<i>Uspešne kratke podaje:</i>		
na obrambni pol.: 31		na nasprot. pol.: 3	na obrambni pol.: 20		na nasprot. pol.: 2
<i>Neuspešne kratke podaje:</i>			<i>Neuspešne kratke podaje:</i>		
<i>Uspešne dolge podaje: 4</i>			<i>Uspešne dolge podaje: 6</i>		
<i>Neuspešne dolge podaje: 2</i>			<i>Neuspešne dolge podaje: 2</i>		
<i>Priložnosti za doseg zadetka:</i>			<i>Priložnosti za doseg zadetka:</i>		
strel z ного:		strel z glavo:	strel z ного:		strel z glavo:
<i>Vključevanje v napad:</i>			<i>Vključevanje v napad:</i>		
pri prekinitvah: 10	med igro: 1	protinapad:	pri prekinitvah:	med igro:	protinapad:
<i>Začetek napada preko branilcev: 18</i>			<i>Začetek napada preko branilcev: 15</i>		
<i>Izvajanje prekinitev:</i>			<i>Izvajanje prekinitev:</i>		
na svoji pol.: 3		na nasprotni pol.:	na svoji pol.:		na nasprotni pol.:

Predtekmovanje (skupina f) 4. kolo
 Bayern München - Lille OSC (6:1)

<i>Ime igralca:</i>	Dante		<i>Ime igralca:</i>	Boateng	
Faza obrambe			Faza obrambe		
<i>Izbijanje žoge po tleh:</i>			<i>Izbijanje žoge po tleh:</i>		
soigralcu: 2	v avt:	nasprotniku:	soigralcu:	v avt: 1	nasprotniku: 1
<i>Izbijanje žoge v zraku:</i>			<i>Izbijanje žoge v zraku:</i>		
soigralcu: 1	v avt:	nasprotniku: 3	soigralcu: 1	v avt: 2	nasprotniku: 2
<i>Izgubljen dvoboj po tleh: 2</i>			<i>Izgubljen dvoboj po tleh: 2</i>		
<i>Izgubljen dvoboj v zraku:</i>			<i>Izgubljen dvoboj v zraku: 2</i>		
<i>Taktične napake:</i>			<i>Taktične napake: 1</i>		
<i>Pridobitev posesti žoge:</i>			<i>Pridobitev posesti žoge:</i>		
z odvzemanjem: 2	s prestrežanjem: 3		z odvzemanjem:	s prestrežanjem: 2	
<i>Storjeni prekrški: 1</i>			<i>Storjeni prekrški: 1</i>		
<i>Prejeti kartoni:</i>			<i>Prejeti kartoni:</i>		
Rumen karton:	Rdeč karton:		Rumen karton:	Rdeč karton:	
Faza napada			Faza napada		
<i>Uspešne kratke podaje:</i>			<i>Uspešne kratke podaje:</i>		
na obrambni pol.: 61	na nasprot. pol.: 5		na obrambni pol.: 42	na nasprot. pol.: 6	
<i>Neuspešne kratke podaje:</i>			<i>Neuspešne kratke podaje:</i>		
<i>Uspešne dolge podaje: 1</i>			<i>Uspešne dolge podaje: 2</i>		
<i>Neuspešne dolge podaje: 3</i>			<i>Neuspešne dolge podaje: 2</i>		
<i>Priložnosti za doseg zadetka:</i>			<i>Priložnosti za doseg zadetka:</i>		
strel z ного:	strel z glavo:		strel z ного:	strel z glavo:	
<i>Vključevanje v napad:</i>			<i>Vključevanje v napad:</i>		
pri prekinitvah: 7	med igro:	protinapad:	pri prekinitvah: 1	med igro:	protinapad:
<i>Začetek napada preko branilcev: 21</i>			<i>Začetek napada preko branilcev: 18</i>		
<i>Izvajanje prekinitev:</i>			<i>Izvajanje prekinitev:</i>		
na svoji pol.:	na nasprotni pol.:		na svoji pol.: 1	na nasprotni pol.:	

Predtekmovanje (skupina f)5. kolo
 Valencia - Bayern München (1:1)

<i>Ime igralca:</i>	Dante		<i>Ime igralca:</i>	Badstuber	
Faza obrambe			Faza obrambe		
<i>Izbijanje žoge po tleh:</i>			<i>Izbijanje žoge po tleh:</i>		
soigralcu: 1	v avt: 1	nasprotniku: 1	soigralcu:	v avt:	nasprotniku:
<i>Izbijanje žoge v zraku:</i>			<i>Izbijanje žoge v zraku:</i>		
soigralcu: 2	v avt: 1	nasprotniku: 1	soigralcu: 3	v avt:	nasprotniku: 3
<i>Izgubljen dvoboj po tleh: 3</i>			<i>Izgubljen dvoboj po tleh: 5</i>		
<i>Izgubljen dvoboj v zraku:</i>			<i>Izgubljen dvoboj v zraku: 3</i>		
<i>Taktične napake: 1</i>			<i>Taktične napake: 3</i>		
<i>Pridobitev posesti žoge:</i>			<i>Pridobitev posesti žoge:</i>		
z odvzemanjem: 2		s prestrežanjem: 2	z odvzemanjem:		s prestrežanjem:
<i>Storjeni prekrški: 2</i>			<i>Storjeni prekrški: 2</i>		
<i>Prejeti kartoni:</i>			<i>Prejeti kartoni:</i>		
Rumen karton: 1		Rdeč karton:	Rumen karton:		Rdeč karton:
Faza napada			Faza napada		
<i>Uspešne kratke podaje:</i>			<i>Uspešne kratke podaje:</i>		
na obrambni pol.: 40		na nasprot. pol.: 7	na obrambni pol.: 36		na nasprot. pol.: 6
<i>Neuspešne kratke podaje: 1</i>			<i>Neuspešne kratke podaje: 1</i>		
<i>Uspešne dolge podaje:</i>			<i>Uspešne dolge podaje: 2</i>		
<i>Neuspešne dolge podaje:</i>			<i>Neuspešne dolge podaje: 1</i>		
<i>Priložnosti za doseg zadetka:</i>			<i>Priložnosti za doseg zadetka:</i>		
strel z ного:		strel z glavo: 4	strel z ного:		strel z glavo:
<i>Vključevanje v napad:</i>			<i>Vključevanje v napad:</i>		
pri prekinitvah: 14	med igro:	protinapad:	pri prekinitvah: 4	med igro:	protinapad:
<i>Začetek napada preko branilcev: 19</i>			<i>Začetek napada preko branilcev: 19</i>		
<i>Izvajanje prekinitev:</i>			<i>Izvajanje prekinitev:</i>		
na svoji pol.:		na nasprotni pol.:	na svoji pol.: 1		na nasprotni pol.:

Predtekmovanje (skupina f)
 Bayern München - BATE (4:1)

<i>Ime igralca:</i>	Van Buyten		<i>Ime igralca:</i>	Boateng / Dante (od 50. min)	
Faza obrambe			Faza obrambe		
<i>Izbijanje žoge po tleh:</i>			<i>Izbijanje žoge po tleh:</i>		
soigralcu: 3	v avt: 1	nasprotniku: 1	soigralcu: 2	v avt:	nasprotniku:
<i>Izbijanje žoge v zraku:</i>			<i>Izbijanje žoge v zraku:</i>		
soigralcu: 3	v avt:	nasprotniku: 2	soigralcu: 3	v avt:	nasprotniku: 2
<i>Izgubljen dvoboj po tleh:</i>			<i>Izgubljen dvoboj po tleh:</i> 1		
<i>Izgubljen dvoboj v zraku:</i>			<i>Izgubljen dvoboj v zraku:</i> 1		
<i>Taktične napake:</i>			<i>Taktične napake:</i>		
<i>Pridobitev posesti žoge:</i>			<i>Pridobitev posesti žoge:</i>		
z odvzemanjem:		s prestrežanjem: 3	z odvzemanjem: 1		s prestrežanjem: 3
<i>Storjeni prekrški:</i>			<i>Storjeni prekrški:</i> 5		
<i>Prejeti kartoni:</i>			<i>Prejeti kartoni:</i>		
Rumen karton:		Rdeč karton:	Rumen karton:		Rdeč karton: 1
Faza napada			Faza napada		
<i>Uspešne kratke podaje:</i>			<i>Uspešne kratke podaje:</i>		
na obrambni pol.: 42		na nasprot. pol.: 10	na obrambni pol.: 56		na nasprot. pol.: 11
<i>Neuspešne kratke podaje:</i>			<i>Neuspešne kratke podaje:</i>		
<i>Uspešne dolge podaje:</i>			<i>Uspešne dolge podaje:</i> 4		
<i>Neuspešne dolge podaje:</i>			<i>Neuspešne dolge podaje:</i> 4		
<i>Priložnosti za doseg zadetka:</i>			<i>Priložnosti za doseg zadetka:</i>		
strel z ного:		strel z glavo:	strel z ного:		strel z glavo: 1
<i>Vključevanje v napad:</i>			<i>Vključevanje v napad:</i>		
pri prekinitvah: 8	med igro: 2	protinapad:	pri prekinitvah: 8	med igro: 1	protinapad:
<i>Začetek napada preko branilcev: 22</i>			<i>Začetek napada preko branilcev: 30</i>		
<i>Izvajanje prekinitev:</i>			<i>Izvajanje prekinitev:</i>		
na svoji pol.:		na nasprotni pol.:	na svoji pol.: 1		na nasprotni pol.:

Osmina finala

Arsenal - Bayern München (1:3)

<i>Ime igralca:</i>	Dante		<i>Ime igralca:</i>	Van Buyten	
Faza obrambe			Faza obrambe		
<i>Izbijanje žoge po tleh:</i>			<i>Izbijanje žoge po tleh:</i>		
soigralcu:	v avt:	nasprotniku: 1	soigralcu: 2	v avt:	nasprotniku: 5
<i>Izbijanje žoge v zraku:</i>			<i>Izbijanje žoge v zraku:</i>		
soigralcu: 2	v avt:	nasprotniku: 4	soigralcu: 4	v avt:	nasprotniku: 3
<i>Izgubljen dvoboj po tleh:</i>			<i>Izgubljen dvoboj po tleh: 2</i>		
<i>Izgubljen dvoboj v zraku:</i>			<i>Izgubljen dvoboj v zraku: 1</i>		
<i>Taktične napake:</i>			<i>Taktične napake: 1</i>		
<i>Pridobitev posesti žoge:</i>			<i>Pridobitev posesti žoge:</i>		
z odvzemanjem:		s prestrežanjem: 3	z odvzemanjem:		s prestrežanjem: 4
<i>Storjeni prekrški: 2</i>			<i>Storjeni prekrški:</i>		
<i>Prejeti kartoni:</i>			<i>Prejeti kartoni:</i>		
Rumen karton:		Rdeč karton:	Rumen karton:		Rdeč karton:
Faza napada			Faza napada		
<i>Uspešne kratke podaje:</i>			<i>Uspešne kratke podaje:</i>		
na obrambni pol.: 34		na nasprot. pol.:	na obrambni pol.: 23		na nasprot. pol.: 2
<i>Neuspešne kratke podaje:</i>			<i>Neuspešne kratke podaje: 1</i>		
<i>Uspešne dolge podaje: 2</i>			<i>Uspešne dolge podaje: 1</i>		
<i>Neuspešne dolge podaje: 2</i>			<i>Neuspešne dolge podaje: 2</i>		
<i>Priložnosti za doseg zadetka:</i>			<i>Priložnosti za doseg zadetka:</i>		
strel z ного:		strel z glavo:	strel z ного:		strel z glavo: 1
<i>Vključevanje v napad:</i>			<i>Vključevanje v napad:</i>		
pri prekinitvah: 7	med igro:	protinapad:	pri prekinitvah: 10	med igro:	protinapad:
<i>Začetek napada preko branilcev: 12</i>			<i>Začetek napada preko branilcev: 10</i>		
<i>Izvajanje prekinitev:</i>			<i>Izvajanje prekinitev:</i>		
na svoji pol.: 1		na nasprotni pol.:	na svoji pol.: 1		na nasprotni pol.: 1

Osmina finala

Bayern München - Arsenal (0:2)

<i>Ime igralca:</i>	Dante		<i>Ime igralca:</i>	Van Buyten	
Faza obrambe			Faza obrambe		
<i>Izbijanje žoge po tleh:</i>			<i>Izbijanje žoge po tleh:</i>		
soigralcu: 2	v avt: 1	nasprotniku: 1	soigralcu: 1	v avt:	nasprotniku: 1
<i>Izbijanje žoge v zraku:</i>			<i>Izbijanje žoge v zraku:</i>		
soigralcu: 2	v avt:	nasprotniku: 4	soigralcu: 4	v avt:	nasprotniku: 2
<i>Izgubljen dvoboj po tleh: 1</i>			<i>Izgubljen dvoboj po tleh: 1</i>		
<i>Izgubljen dvoboj v zraku: 2</i>			<i>Izgubljen dvoboj v zraku:</i>		
<i>Taktične napake: 1</i>			<i>Taktične napake: 1</i>		
<i>Pridobitev posesti žoge:</i>			<i>Pridobitev posesti žoge:</i>		
<i>z odvzemanjem:</i>		<i>s prestrežanjem: 2</i>	<i>z odvzemanjem:</i>		<i>s prestrežanjem: 6</i>
<i>Storjeni prekrški:</i>			<i>Storjeni prekrški: 1</i>		
<i>Prejeti kartoni:</i>			<i>Prejeti kartoni:</i>		
<i>Rumen karton:</i>		<i>Rdeč karton:</i>	<i>Rumen karton:</i>		<i>Rdeč karton:</i>
Faza napada			Faza napada		
<i>Uspešne kratke podaje:</i>			<i>Uspešne kratke podaje:</i>		
<i>na obrambni pol.: 32</i>		<i>na nasprot. pol.: 1</i>	<i>na obrambni pol.: 44</i>		<i>na nasprot. pol.: 4</i>
<i>Neuspešne kratke podaje: 1</i>			<i>Neuspešne kratke podaje:</i>		
<i>Uspešne dolge podaje: 7</i>			<i>Uspešne dolge podaje: 5</i>		
<i>Neuspešne dolge podaje: 7</i>			<i>Neuspešne dolge podaje: 2</i>		
<i>Priložnosti za doseg zadetka:</i>			<i>Priložnosti za doseg zadetka:</i>		
<i>strel z ного:</i>		<i>strel z glavo:</i>	<i>strel z ного:</i>		<i>strel z glavo:</i>
<i>Vključevanje v napad:</i>			<i>Vključevanje v napad:</i>		
<i>pri prekinitvah: 8</i>	<i>med igro:</i>	<i>protinapad:</i>	<i>pri prekinitvah: 8</i>	<i>med igro:</i>	<i>protinapad:</i>
<i>Začetek napada preko branilcev: 21</i>			<i>Začetek napada preko branilcev: 27</i>		
<i>Izvajanje prekinitev:</i>			<i>Izvajanje prekinitev:</i>		
<i>na svoji pol.: 2</i>		<i>na nasprotni pol.:</i>	<i>na svoji pol.: 2</i>		<i>na nasprotni pol.: 1</i>

Četrfinale

Bayern München - Juventus (2:0)

Ime igralca:	Dante		Ime igralca:	Van Buyten	
Faza obrambe			Faza obrambe		
<i>Izbijanje žoge po tleh:</i>			<i>Izbijanje žoge po tleh:</i>		
soigralcu: 3	v avt:	nasprotniku: 2	soigralcu:	v avt:	nasprotniku: 3
<i>Izbijanje žoge v zraku:</i>			<i>Izbijanje žoge v zraku:</i>		
soigralcu: 4	v avt: 1	nasprotniku: 2	soigralcu: 1	v avt:	nasprotniku: 4
<i>Izgubljen dvoboj po tleh:</i>			<i>Izgubljen dvoboj po tleh: 1</i>		
<i>Izgubljen dvoboj v zraku: 1</i>			<i>Izgubljen dvoboj v zraku: 1</i>		
<i>Taktične napake:</i>			<i>Taktične napake:</i>		
<i>Pridobitev posesti žoge:</i>			<i>Pridobitev posesti žoge:</i>		
z odvzemanjem:		s prestrežanjem: 3	z odvzemanjem:		s prestrežanjem: 4
<i>Storjeni prekrški: 1</i>			<i>Storjeni prekrški: 1</i>		
<i>Prejeti kartoni:</i>			<i>Prejeti kartoni:</i>		
Rumen karton:		Rdeč karton:	Rumen karton:		Rdeč karton:
Faza napada			Faza napada		
<i>Uspešne kratke podaje:</i>			<i>Uspešne kratke podaje:</i>		
na obrambni pol.: 25		na nasprot. pol.: 3	na obrambni pol.: 21		na nasprot. pol.: 2
<i>Neuspešne kratke podaje: 1</i>			<i>Neuspešne kratke podaje:</i>		
<i>Uspešne dolge podaje: 2</i>			<i>Uspešne dolge podaje: 2</i>		
<i>Neuspešne dolge podaje: 2</i>			<i>Neuspešne dolge podaje: 1</i>		
<i>Priložnosti za doseg zadetka:</i>			<i>Priložnosti za doseg zadetka:</i>		
strel z ного:		strel z glavo: 1	strel z ного:		strel z glavo:
<i>Vključevanje v napad:</i>			<i>Vključevanje v napad:</i>		
pri prekinitvah: 11	med igro:	protinapad:	pri prekinitvah: 12	med igro:	protinapad:
<i>Začetek napada preko branilcev: 8</i>			<i>Začetek napada preko branilcev: 8</i>		
<i>Izvajanje prekinitev:</i>			<i>Izvajanje prekinitev:</i>		
na svoji pol.: 1		na nasprotni pol.:	na svoji pol.: 1		na nasprotni pol.:

Četrfinale

Juventus - Bayern München (0:2)

Ime igralca:	Dante		Ime igralca:	Van Buyten / Boateng (od 35. min)	
Faza obrambe			Faza obrambe		
<i>Izbijanje žoge po tleh:</i>			<i>Izbijanje žoge po tleh:</i>		
soigralcu: 1	v avt:	nasprotniku: 1	soigralcu: 1	v avt: 1	nasprotniku: 4
<i>Izbijanje žoge v zraku:</i>			<i>Izbijanje žoge v zraku:</i>		
soigralcu: 2	v avt:	nasprotniku: 2	soigralcu: 10	v avt:	nasprotniku: 1
Izgubljen dvoboj po tleh: 1			Izgubljen dvoboj po tleh: 1		
Izgubljen dvoboj v zraku:			Izgubljen dvoboj v zraku:		
<i>Taktične napake:</i>			<i>Taktične napake:</i>		
<i>Pridobitev posesti žoge:</i>			<i>Pridobitev posesti žoge:</i>		
z odvzemanjem:		s prestrežanjem: 5	z odvzemanjem:		s prestrežanjem: 1
Storjeni prekrški: 2			Storjeni prekrški:		
<i>Prejeti kartoni:</i>			<i>Prejeti kartoni:</i>		
Rumen karton:		Rdeč karton:	Rumen karton:		Rdeč karton:
Faza napada			Faza napada		
<i>Uspešne kratke podaje:</i>			<i>Uspešne kratke podaje:</i>		
na obrambni pol.: 34		na nasprot. pol.: 1	na obrambni pol.: 19		na nasprot. pol.: 6
Neuspešne kratke podaje: 2			Neuspešne kratke podaje:		
Uspešne dolge podaje: 4			Uspešne dolge podaje: 2		
Neuspešne dolge podaje: 1			Neuspešne dolge podaje: 2		
<i>Priložnosti za doseg zadetka:</i>			<i>Priložnosti za doseg zadetka:</i>		
strel z ного:		strel z glavo:	strel z ного:		strel z glavo: 1
<i>Vključevanje v napad:</i>			<i>Vključevanje v napad:</i>		
pri prekinitvah: 8	med igro:	protinapad:	pri prekinitvah: 9	med igro:	protinapad:
Začetek napada preko branilcev: 6			Začetek napada preko branilcev: 6		
<i>Izvajanje prekinitev:</i>			<i>Izvajanje prekinitev:</i>		
na svoji pol.: 2		na nasprotni pol.:	na svoji pol.:		na nasprotni pol.:

Polfinale

Bayern München - Barcelona (4:0)

<i>Ime igralca:</i>	Dante		<i>Ime igralca:</i>	Boateng	
Faza obrambe			Faza obrambe		
<i>Izbijanje žoge po tleh:</i>			<i>Izbijanje žoge po tleh:</i>		
soigralcu: 1	v avt: 2	nasprotniku:	soigralcu: 1	v avt: 1	nasprotniku: 1
<i>Izbijanje žoge v zraku:</i>			<i>Izbijanje žoge v zraku:</i>		
soigralcu: 1	v avt:	nasprotniku: 1	soigralcu: 3	v avt:	nasprotniku: 1
<i>Izgubljen dvoboj po tleh: 1</i>			<i>Izgubljen dvoboj po tleh:</i>		
<i>Izgubljen dvoboj v zraku: 1</i>			<i>Izgubljen dvoboj v zraku:</i>		
<i>Taktične napake:</i>			<i>Taktične napake:</i>		
<i>Pridobitev posesti žoge:</i>			<i>Pridobitev posesti žoge:</i>		
z odvzemanjem:		s prestrežanjem: 1	z odvzemanjem:		s prestrežanjem:
<i>Storjeni prekrški:</i>			<i>Storjeni prekrški:</i>		
<i>Prejeti kartoni:</i>			<i>Prejeti kartoni:</i>		
Rumen karton:		Rdeč karton:	Rumen karton:		Rdeč karton:
Faza napada			Faza napada		
<i>Uspešne kratke podaje:</i>			<i>Uspešne kratke podaje:</i>		
na obrambni pol.: 30		na nasprot. pol.:	na obrambni pol.: 26		na nasprot. pol.: 1
<i>Neuspešne kratke podaje: 2</i>			<i>Neuspešne kratke podaje:</i>		
<i>Uspešne dolge podaje: 5</i>			<i>Uspešne dolge podaje: 3</i>		
<i>Neuspešne dolge podaje: 5</i>			<i>Neuspešne dolge podaje: 3</i>		
<i>Priložnosti za doseg zadetka:</i>			<i>Priložnosti za doseg zadetka:</i>		
strel z ного:		strel z glavo:	strel z ного:		strel z glavo:
<i>Vključevanje v napad:</i>			<i>Vključevanje v napad:</i>		
pri prekinitvah: 11	med igro:	protinapad:	pri prekinitvah: 4	med igro:	protinapad:
<i>Začetek napada preko branilcev: 17</i>			<i>Začetek napada preko branilcev: 12</i>		
<i>Izvajanje prekinitev:</i>			<i>Izvajanje prekinitev:</i>		
na svoji pol.:		na nasprotni pol.:	na svoji pol.:		na nasprotni pol.:

Polfinale

Barcelona - Bayern München (0:3)

Ime igralca:	Van Buyten	Ime igralca:	Boateng		
Faza obrambe		Faza obrambe			
<i>Izbijanje žoge po tleh:</i>		<i>Izbijanje žoge po tleh:</i>			
soigralcu: 3	v avt:	nasprotniku: 3	soigralcu: 2	v avt: 1	nasprotniku: 1
<i>Izbijanje žoge v zraku:</i>		<i>Izbijanje žoge v zraku:</i>			
soigralcu: 1	v avt:	nasprotniku: 2	soigralcu: 2	v avt: 3	nasprotniku: 1
Izgubljen dvoboj po tleh: 1		Izgubljen dvoboj po tleh: 1			
Izgubljen dvoboj v zraku: 1		Izgubljen dvoboj v zraku: 2			
Taktične napake: 1		Taktične napake: 1			
<i>Pridobitev posesti žoge:</i>		<i>Pridobitev posesti žoge:</i>			
z odvzemanjem:	s prestrežanjem: 1	z odvzemanjem:	s prestrežanjem: 1		
Storjeni prekrški: 2		Storjeni prekrški:			
<i>Prejeti kartoni:</i>		<i>Prejeti kartoni:</i>			
Rumen karton:	Rdeč karton:	Rumen karton:	Rdeč karton:		
Faza napada		Faza napada			
<i>Uspešne kratke podaje:</i>		<i>Uspešne kratke podaje:</i>			
na obrambni pol.: 17	na nasprot. pol.:	na obrambni pol.: 16	na nasprot. pol.: 1		
<i>Neuspešne kratke podaje:</i>		<i>Neuspešne kratke podaje:</i>			
<i>Uspešne dolge podaje:</i>		<i>Uspešne dolge podaje: 1</i>			
<i>Neuspešne dolge podaje:</i>		<i>Neuspešne dolge podaje: 4</i>			
<i>Priložnosti za doseg zadetka:</i>		<i>Priložnosti za doseg zadetka:</i>			
strel z ного:	strel z glavo:	strel z ного:	strel z glavo:		
<i>Vključevanje v napad:</i>		<i>Vključevanje v napad:</i>			
pri prekinitvah: 2	med igro:	protinapad:	pri prekinitvah:	med igro:	protinapad:
Začetek napada preko branilcev: 2		Začetek napada preko branilcev: 3			
<i>Izvajanje prekinitev:</i>		<i>Izvajanje prekinitev:</i>			
na svoji pol.:	na nasprotni pol.:	na svoji pol.:	na nasprotni pol.:		

Finale

Borussia Dortmund - Bayern München (1:2)

Ime igralca:	Dante		Ime igralca:	Boateng	
Faza obrambe			Faza obrambe		
<i>Izbijanje žoge po tleh:</i>			<i>Izbijanje žoge po tleh:</i>		
soigralcu:	v avt:	nasprotniku: 1	soigralcu:	v avt: 1	nasprotniku: 5
<i>Izbijanje žoge v zraku:</i>			<i>Izbijanje žoge v zraku:</i>		
soigralcu: 6	v avt:	nasprotniku: 6	soigralcu: 9	v avt: 2	nasprotniku: 9
Izgubljen dvoboj po tleh: 1			Izgubljen dvoboj po tleh: 7		
Izgubljen dvoboj v zraku: 4			Izgubljen dvoboj v zraku: 2		
Taktične napake: 3			Taktične napake: 3		
<i>Pridobitev posesti žoge:</i>			<i>Pridobitev posesti žoge:</i>		
z odvzemanjem:		s prestrežanjem: 2	z odvzemanjem: 3		s prestrežanjem: 5
Storjeni prekrški: 1			Storjeni prekrški:		
<i>Prejeti kartoni:</i>			<i>Prejeti kartoni:</i>		
Rumen karton: 1		Rdeč karton:	Rumen karton:		Rdeč karton:
Faza napada			Faza napada		
<i>Uspešne kratke podaje:</i>			<i>Uspešne kratke podaje:</i>		
na obrambni pol.: 38		na nasprot. pol.:	na obrambni pol.: 19		na nasprot. pol.: 2
<i>Neuspešne kratke podaje:</i>			<i>Neuspešne kratke podaje:</i>		
<i>Uspešne dolge podaje: 5</i>			<i>Uspešne dolge podaje: 9</i>		
<i>Neuspešne dolge podaje: 8</i>			<i>Neuspešne dolge podaje: 4</i>		
<i>Priložnosti za doseg zadetka:</i>			<i>Priložnosti za doseg zadetka:</i>		
strel z ного:		strel z glavo:	strel z ного:		strel z glavo:
<i>Vključevanje v napad:</i>			<i>Vključevanje v napad:</i>		
pri prekinitvah: 9	med igro:	protinapad:	pri prekinitvah: 3	med igro:	protinapad:
Začetek napada preko branilcev: 17			Začetek napada preko branilcev: 8		
<i>Izvajanje prekinitev:</i>			<i>Izvajanje prekinitev:</i>		
na svoji pol.:		na nasprotni pol.:	na svoji pol.: 2		na nasprotni pol.:

Predtekmovanje (skupina b)1. kolo
Galatasaray - Real Madrid (1:6)

<i>Ime igralca:</i>	Ramos		<i>Ime igralca:</i>	Pepe	
Faza obrambe			Faza obrambe		
<i>Izbijanje žoge po tleh:</i>			<i>Izbijanje žoge po tleh:</i>		
<i>soigralcu:</i>	v avt: 2	nasprotniku: 1	<i>soigralcu:</i>	v avt:	nasprotniku: 1
<i>Izbijanje žoge v zraku:</i>			<i>Izbijanje žoge v zraku:</i>		
<i>soigralcu: 7</i>	v avt:	nasprotniku: 5	<i>soigralcu: 6</i>	v avt:	nasprotniku: 7
<i>Izgubljen dvoboj po tleh: 2</i>			<i>Izgubljen dvoboj po tleh: 2</i>		
<i>Izgubljen dvoboj v zraku: 2</i>			<i>Izgubljen dvoboj v zraku:</i>		
<i>Taktične napake: 1</i>			<i>Taktične napake: 1</i>		
<i>Pridobitev posesti žoge:</i>			<i>Pridobitev posesti žoge:</i>		
<i>z odvzemanjem: 1</i>		<i>s prestrežanjem: 1</i>	<i>z odvzemanjem: 1</i>		<i>s prestrežanjem: 2</i>
<i>Storjeni prekrški: 2</i>			<i>Storjeni prekrški: 2</i>		
<i>Prejeti kartoni:</i>			<i>Prejeti kartoni:</i>		
<i>Rumen karton:</i>		<i>Rdeč karton:</i>	<i>Rumen karton: 1</i>		<i>Rdeč karton:</i>
Faza napada			Faza napada		
<i>Uspešne kratke podaje:</i>			<i>Uspešne kratke podaje:</i>		
<i>na obrambni pol.: 25</i>		<i>na nasprot. pol.: 1</i>	<i>na obrambni pol.: 24</i>		<i>na nasprot. pol.:</i>
<i>Neuspešne kratke podaje: 1</i>			<i>Neuspešne kratke podaje: 2</i>		
<i>Uspešne dolge podaje: 7</i>			<i>Uspešne dolge podaje: 4</i>		
<i>Neuspešne dolge podaje: 1</i>			<i>Neuspešne dolge podaje: 1</i>		
<i>Priložnosti za doseg zadetka:</i>			<i>Priložnosti za doseg zadetka:</i>		
<i>strel z ного:</i>		<i>strel z glavo: 2</i>	<i>strel z ного:</i>		<i>strel z glavo:</i>
<i>Vključevanje v napad:</i>			<i>Vključevanje v napad:</i>		
<i>pri prekinitvah: 3</i>	<i>med igro:</i>	<i>protinapad:</i>	<i>pri prekinitvah: 3</i>	<i>med igro:</i>	<i>protinapad:</i>
<i>Začetek napada preko branilcev: 16</i>			<i>Začetek napada preko branilcev: 14</i>		
<i>Izvajanje prekinitev:</i>			<i>Izvajanje prekinitev:</i>		
<i>na svoji pol.: 1</i>		<i>na nasprotni pol.:</i>	<i>na svoji pol.:</i>		<i>na nasprotni pol.:</i>

Predtekmovanje (skupina b) 2. kolo
 Real Madrid - Kobenhavn (4:0)

<i>Ime igralca:</i>	Varane		<i>Ime igralca:</i>	Pepe	
Faza obrambe			Faza obrambe		
<i>Izbijanje žoge po tleh:</i>			<i>Izbijanje žoge po tleh:</i>		
soigralcu: 1	v avt: 1	nasprotniku:	soigralcu:	v avt: 1	nasprotniku: 1
<i>Izbijanje žoge v zraku:</i>			<i>Izbijanje žoge v zraku:</i>		
soigralcu: 8	v avt:	nasprotniku: 1	soigralcu: 2	v avt:	nasprotniku: 4
<i>Izgubljen dvoboj po tleh:</i>			<i>Izgubljen dvoboj po tleh:</i>		
<i>Izgubljen dvoboj v zraku: 3</i>			<i>Izgubljen dvoboj v zraku:</i>		
<i>Taktične napake:</i>			<i>Taktične napake: 1</i>		
<i>Pridobitev posesti žoge:</i>			<i>Pridobitev posesti žoge:</i>		
z odvzemanjem:		s prestrežanjem:	z odvzemanjem:		s prestrežanjem: 3
<i>Storjeni prekrški:</i>			<i>Storjeni prekrški:</i>		
<i>Prejeti kartoni:</i>			<i>Prejeti kartoni:</i>		
Rumen karton:		Rdeč karton:	Rumen karton:		Rdeč karton:
Faza napada			Faza napada		
<i>Uspešne kratke podaje:</i>			<i>Uspešne kratke podaje:</i>		
na obrambni pol.: 36		na nasprot. pol.: 7	na obrambni pol.: 44		na nasprot. pol.: 2
<i>Neuspešne kratke podaje:</i>			<i>Neuspešne kratke podaje: 1</i>		
<i>Uspešne dolge podaje: 1</i>			<i>Uspešne dolge podaje: 1</i>		
<i>Neuspešne dolge podaje: 2</i>			<i>Neuspešne dolge podaje: 4</i>		
<i>Priložnosti za doseg zadetka:</i>			<i>Priložnosti za doseg zadetka:</i>		
strel z ного:		strel z glavo:	strel z ного:		strel z glavo:
<i>Vključevanje v napad:</i>			<i>Vključevanje v napad:</i>		
pri prekinitvah: 8	med igro:	protinapad:	pri prekinitvah: 5	med igro:	protinapad:
<i>Začetek napada preko branilcev: 21</i>			<i>Začetek napada preko branilcev: 21</i>		
<i>Izvajanje prekinitev:</i>			<i>Izvajanje prekinitev:</i>		
na svoji pol.: 3		na nasprotni pol.:	na svoji pol.: 2		na nasprotni pol.:

Predtekmovanje (skupina b) 3. kolo
 Real Madrid - Juventus (2:1)

<i>Ime igralca:</i>	Ramos		<i>Ime igralca:</i>	Pepe	
Faza obrambe			Faza obrambe		
<i>Izbijanje žoge po tleh:</i>			<i>Izbijanje žoge po tleh:</i>		
soigralcu: 2	v avt:	nasprotniku: 1	soigralcu: 2	v avt: 1	nasprotniku: 2
<i>Izbijanje žoge v zraku:</i>			<i>Izbijanje žoge v zraku:</i>		
soigralcu: 4	v avt: 1	nasprotniku: 1	soigralcu: 3	v avt:	nasprotniku: 2
<i>Izgubljen dvoboj po tleh:</i>			<i>Izgubljen dvoboj po tleh:</i>		
<i>Izgubljen dvoboj v zraku: 2</i>			<i>Izgubljen dvoboj v zraku: 2</i>		
<i>Taktične napake:</i>			<i>Taktične napake:</i>		
<i>Pridobitev posesti žoge:</i>			<i>Pridobitev posesti žoge:</i>		
z odvzemanjem: 1	s prestrežanjem: 3		z odvzemanjem: 2	s prestrežanjem: 4	
<i>Storjeni prekrški: 2</i>			<i>Storjeni prekrški: 1</i>		
<i>Prejeti kartoni:</i>			<i>Prejeti kartoni:</i>		
Rumen karton: 1	Rdeč karton:		Rumen karton:	Rdeč karton:	
Faza napada			Faza napada		
<i>Uspešne kratke podaje:</i>			<i>Uspešne kratke podaje:</i>		
na obrambni pol.: 36	na nasprot. pol.: 11		na obrambni pol.: 26	na nasprot. pol.: 9	
<i>Neuspešne kratke podaje:</i>			<i>Neuspešne kratke podaje:</i>		
<i>Uspešne dolge podaje: 4</i>			<i>Uspešne dolge podaje: 3</i>		
<i>Neuspešne dolge podaje: 1</i>			<i>Neuspešne dolge podaje: 2</i>		
<i>Priložnosti za doseg zadetka:</i>			<i>Priložnosti za doseg zadetka:</i>		
strel z nogo:	strel z glavo:		strel z nogo:	strel z glavo:	
<i>Vključevanje v napad:</i>			<i>Vključevanje v napad:</i>		
pri prekinitvah: 5	med igro: 1	protinapad:	pri prekinitvah: 4	med igro: 1	protinapad:
<i>Začetek napada preko branilcev: 16</i>			<i>Začetek napada preko branilcev: 11</i>		
<i>Izvajanje prekinitev:</i>			<i>Izvajanje prekinitev:</i>		
na svoji pol.:	na nasprotni pol.:		na svoji pol.:	na nasprotni pol.:	

Predtekmovanje (skupina b) 4. kolo
 Juventus - Real Madrid (2:2)

<i>Ime igralca:</i>	Varane		<i>Ime igralca:</i>	Pepe	
Faza obrambe			Faza obrambe		
<i>Izbijanje žoge po tleh:</i>			<i>Izbijanje žoge po tleh:</i>		
<i>soigralcu:</i>	<i>v avt:</i>	<i>nasprotniku:</i>	<i>soigralcu:</i> 4	<i>v avt:</i> 2	<i>nasprotniku:</i> 2
<i>Izbijanje žoge v zraku:</i>			<i>Izbijanje žoge v zraku:</i>		
<i>soigralcu:</i> 2	<i>v avt:</i> 2	<i>nasprotniku:</i> 2	<i>soigralcu:</i>	<i>v avt:</i>	<i>nasprotniku:</i> 4
<i>Izgubljen dvoboj po tleh:</i> 1			<i>Izgubljen dvoboj po tleh:</i> 2		
<i>Izgubljen dvoboj v zraku:</i> 2			<i>Izgubljen dvoboj v zraku:</i> 3		
<i>Taktične napake:</i> 4			<i>Taktične napake:</i> 1		
<i>Pridobitev posesti žoge:</i>			<i>Pridobitev posesti žoge:</i>		
<i>z odvzemanjem:</i> 1		<i>s prestrežanjem:</i> 1	<i>z odvzemanjem:</i>		<i>s prestrežanjem:</i> 2
<i>Storjeni prekrški:</i> 1			<i>Storjeni prekrški:</i> 3		
<i>Prejeti kartoni:</i>			<i>Prejeti kartoni:</i>		
<i>Rumen karton:</i> 1		<i>Rdeč karton:</i>	<i>Rumen karton:</i>		<i>Rdeč karton:</i>
Faza napada			Faza napada		
<i>Uspešne kratke podaje:</i>			<i>Uspešne kratke podaje:</i>		
<i>na obrambni pol.:</i> 31		<i>na nasprot. pol.:</i> 6	<i>na obrambni pol.:</i> 54		<i>na nasprot. pol.:</i> 11
<i>Neuspešne kratke podaje:</i>			<i>Neuspešne kratke podaje:</i>		
<i>Uspešne dolge podaje:</i>			<i>Uspešne dolge podaje:</i> 3		
<i>Neuspešne dolge podaje:</i>			<i>Neuspešne dolge podaje:</i> 2		
<i>Priložnosti za doseg zadetka:</i>			<i>Priložnosti za doseg zadetka:</i>		
<i>strel z ного:</i>		<i>strel z glavo:</i>	<i>strel z ного:</i>		<i>strel z glavo:</i>
<i>Vključevanje v napad:</i>			<i>Vključevanje v napad:</i>		
<i>pri prekinitvah:</i> 5	<i>med igro:</i>	<i>protinapad:</i>	<i>pri prekinitvah:</i> 3	<i>med igro:</i> 1	<i>protinapad:</i>
<i>Začetek napada preko branilcev:</i> 11			<i>Začetek napada preko branilcev:</i> 14		
<i>Izvajanje prekinitev:</i>			<i>Izvajanje prekinitev:</i>		
<i>na svoji pol.:</i>		<i>na nasprotni pol.:</i>	<i>na svoji pol.:</i> 1		<i>na nasprotni pol.:</i>

Predtekmovanje (skupina b) 5. kolo
 Real Madrid - Galatasaray (4:1)

<i>Ime igralca:</i>	Ramos / Nacho (od 26. min)		<i>Ime igralca:</i>	Pepe	
Faza obrambe			Faza obrambe		
<i>Izbijanje žoge po tleh:</i>			<i>Izbijanje žoge po tleh:</i>		
soigralcu: 2	v avt: 1	nasprotniku:	soigralcu: 1	v avt: 1	nasprotniku: 2
<i>Izbijanje žoge v zraku:</i>			<i>Izbijanje žoge v zraku:</i>		
soigralcu: 5	v avt:	nasprotniku: 2	soigralcu: 6	v avt:	nasprotniku: 2
<i>Izgubljen dvoboj po tleh:</i>			<i>Izgubljen dvoboj po tleh:</i>		
<i>Izgubljen dvoboj v zraku: 1</i>			<i>Izgubljen dvoboj v zraku: 2</i>		
<i>Taktične napake: 1</i>			<i>Taktične napake: 1</i>		
<i>Pridobitev posesti žoge:</i>			<i>Pridobitev posesti žoge:</i>		
z odvzemanjem:		s prestrežanjem: 1	z odvzemanjem: 1		s prestrežanjem: 2
<i>Storjeni prekrški: 1</i>			<i>Storjeni prekrški: 1</i>		
<i>Prejeti kartoni:</i>			<i>Prejeti kartoni:</i>		
Rumen karton:		Rdeč karton: 1	Rumen karton:		Rdeč karton:
Faza napada			Faza napada		
<i>Uspešne kratke podaje:</i>			<i>Uspešne kratke podaje:</i>		
na obrambni pol.: 32		na nasprot. pol.: 2	na obrambni pol.: 40		na nasprot. pol.: 5
<i>Neuspešne kratke podaje:</i>			<i>Neuspešne kratke podaje: 4</i>		
<i>Uspešne dolge podaje: 3</i>			<i>Uspešne dolge podaje: 5</i>		
<i>Neuspešne dolge podaje: 4</i>			<i>Neuspešne dolge podaje: 6</i>		
<i>Priložnosti za doseg zadetka:</i>			<i>Priložnosti za doseg zadetka:</i>		
strel z ного:		strel z glavo:	strel z ного:		strel z glavo:
<i>Vključevanje v napad:</i>			<i>Vključevanje v napad:</i>		
pri prekinitvah:	med igro: 1	protinapad:	pri prekinitvah: 1	med igro: 2	protinapad:
<i>Začetek napada preko branilcev: 9</i>			<i>Začetek napada preko branilcev: 10</i>		
<i>Izvajanje prekinitev:</i>			<i>Izvajanje prekinitev:</i>		
na svoji pol.:		na nasprotni pol.:	na svoji pol.: 6		na nasprotni pol.:

Predtekmovanje (skupina b) 6. kolo
Kobenhavn - Real Madrid (0:2)

<i>Ime igralca:</i>	Nacho		<i>Ime igralca:</i>	Pepe	
Faza obrambe			Faza obrambe		
<i>Izbijanje žoge po tleh:</i>			<i>Izbijanje žoge po tleh:</i>		
<i>soigralcu:</i>	v avt: 2	nasprotniku: 5	<i>soigralcu:</i>	v avt: 2	nasprotniku: 2
<i>Izbijanje žoge v zraku:</i>			<i>Izbijanje žoge v zraku:</i>		
<i>soigralcu:</i> 3	v avt:	nasprotniku: 4	<i>soigralcu:</i> 4	v avt:	nasprotniku: 4
<i>Izgubljen dvoboj po tleh: 2</i>			<i>Izgubljen dvoboj po tleh: 2</i>		
<i>Izgubljen dvoboj v zraku: 2</i>			<i>Izgubljen dvoboj v zraku: 1</i>		
<i>Taktične napake:</i>			<i>Taktične napake:</i>		
<i>Pridobitev posesti žoge:</i>			<i>Pridobitev posesti žoge:</i>		
<i>z odvzemanjem:</i>	<i>s prestrežanjem:</i>		<i>z odvzemanjem:</i> 1	<i>s prestrežanjem:</i> 1	
<i>Storjeni prekrški:</i>			<i>Storjeni prekrški:</i>		
<i>Prejeti kartoni:</i>			<i>Prejeti kartoni:</i>		
<i>Rumen karton:</i>	<i>Rdeč karton:</i>		<i>Rumen karton:</i>	<i>Rdeč karton:</i>	
Faza napada			Faza napada		
<i>Uspešne kratke podaje:</i>			<i>Uspešne kratke podaje:</i>		
<i>na obrambni pol.: 40</i>	<i>na nasprot. pol.: 2</i>		<i>na obrambni pol.: 39</i>	<i>na nasprot. pol.: 6</i>	
<i>Neuspešne kratke podaje:</i>			<i>Neuspešne kratke podaje: 1</i>		
<i>Uspešne dolge podaje:</i>			<i>Uspešne dolge podaje: 7</i>		
<i>Neuspešne dolge podaje:</i>			<i>Neuspešne dolge podaje: 3</i>		
<i>Priložnosti za doseg zadetka:</i>			<i>Priložnosti za doseg zadetka:</i>		
<i>strel z ного:</i>	<i>strel z glavo:</i>		<i>strel z ного:</i>	<i>strel z glavo:</i>	
<i>Vključevanje v napad:</i>			<i>Vključevanje v napad:</i>		
<i>pri prekinitvah: 7</i>	<i>med igro:</i>	<i>protinapad:</i>	<i>pri prekinitvah: 8</i>	<i>med igro:</i>	<i>protinapad:</i>
<i>Začetek napada preko branilcev: 17</i>			<i>Začetek napada preko branilcev: 18</i>		
<i>Izvajanje prekinitev:</i>			<i>Izvajanje prekinitev:</i>		
<i>na svoji pol.:</i>	<i>na nasprotni pol.:</i>		<i>na svoji pol.: 2</i>	<i>na nasprotni pol.:</i>	

Osmina finala

Fc Schalke - Real Madrid (1:6)

<i>Ime igralca:</i>	Ramos		<i>Ime igralca:</i>	Pepe	
Faza obrambe			Faza obrambe		
<i>Izbijanje žoge po tleh:</i>			<i>Izbijanje žoge po tleh:</i>		
soigralcu: 1	v avt: 1	nasprotniku:	soigralcu: 2	v avt: 1	nasprotniku:
<i>Izbijanje žoge v zraku:</i>			<i>Izbijanje žoge v zraku:</i>		
soigralcu: 9	v avt: 1	nasprotniku: 1	soigralcu: 2	v avt:	nasprotniku: 2
<i>Izgubljen dvoboj po tleh:</i>			<i>Izgubljen dvoboj po tleh:</i> 1		
<i>Izgubljen dvoboj v zraku:</i> 1			<i>Izgubljen dvoboj v zraku:</i> 2		
<i>Taktične napake:</i> 2			<i>Taktične napake:</i> 2		
<i>Pridobitev posesti žoge:</i>			<i>Pridobitev posesti žoge:</i>		
z odvzemanjem: 1		s prestrežanjem: 3	z odvzemanjem:		s prestrežanjem:
<i>Storjeni prekrški:</i> 1			<i>Storjeni prekrški:</i>		
<i>Prejeti kartoni:</i>			<i>Prejeti kartoni:</i>		
Rumen karton:		Rdeč karton:	Rumen karton:		Rdeč karton:
Faza napada			Faza napada		
<i>Uspešne kratke podaje:</i>			<i>Uspešne kratke podaje:</i>		
na obrambni pol.: 52		na nasprot. pol.: 9	na obrambni pol.: 45		na nasprot. pol.: 2
<i>Neuspešne kratke podaje:</i> 3			<i>Neuspešne kratke podaje:</i> 1		
<i>Uspešne dolge podaje:</i> 5			<i>Uspešne dolge podaje:</i> 1		
<i>Neuspešne dolge podaje:</i>			<i>Neuspešne dolge podaje:</i> 6		
<i>Priložnosti za doseg zadetka:</i>			<i>Priložnosti za doseg zadetka:</i>		
strel z ного:		strel z glavo: 1	strel z ного:		strel z glavo:
<i>Vključevanje v napad:</i>			<i>Vključevanje v napad:</i>		
pri prekinitvah: 9	med igro: 2	protinapad:	pri prekinitvah: 9	med igro: 1	protinapad:
<i>Začetek napada preko branilcev:</i> 12			<i>Začetek napada preko branilcev:</i> 8		
<i>Izvajanje prekinitev:</i>			<i>Izvajanje prekinitev:</i>		
na svoji pol.:		na nasprotni pol.:	na svoji pol.:		na nasprotni pol.:

Osmina finala

Real Madrid - Fc Schalke (3:1)

<i>Ime igralca:</i>	Ramos / Nacho (od 70. min)		<i>Ime igralca:</i>	Pepe	
Faza obrambe			Faza obrambe		
<i>Izbijanje žoge po tleh:</i>			<i>Izbijanje žoge po tleh:</i>		
soigralcu: 2	v avt: 1	nasprotniku: 2	soigralcu:	v avt: 1	nasprotniku:
<i>Izbijanje žoge v zraku:</i>			<i>Izbijanje žoge v zraku:</i>		
soigralcu: 3	v avt: 2	nasprotniku: 2	soigralcu: 4	v avt:	nasprotniku:
<i>Izgubljen dvoboj po tleh:</i>			<i>Izgubljen dvoboj po tleh:</i>		
<i>Izgubljen dvoboj v zraku:</i>			<i>Izgubljen dvoboj v zraku:</i>		
<i>Taktične napake: 1</i>			<i>Taktične napake:</i>		
<i>Pridobitev posesti žoge:</i>			<i>Pridobitev posesti žoge:</i>		
z odvzemanjem: 1	s prestrežanjem: 3		z odvzemanjem: 2	s prestrežanjem: 3	
<i>Storjeni prekrški:</i>			<i>Storjeni prekrški:</i>		
<i>Prejeti kartoni:</i>			<i>Prejeti kartoni:</i>		
Rumen karton:	Rdeč karton:		Rumen karton:	Rdeč karton:	
Faza napada			Faza napada		
<i>Uspešne kratke podaje:</i>			<i>Uspešne kratke podaje:</i>		
na obrambni pol.: 42	na nasprot. pol.: 12		na obrambni pol.: 47	na nasprot. pol.: 4	
<i>Neuspešne kratke podaje: 1</i>			<i>Neuspešne kratke podaje: 1</i>		
<i>Uspešne dolge podaje: 6</i>			<i>Uspešne dolge podaje: 2</i>		
<i>Neuspešne dolge podaje: 3</i>			<i>Neuspešne dolge podaje:</i>		
<i>Priložnosti za doseg zadetka:</i>			<i>Priložnosti za doseg zadetka:</i>		
strel z nogo:	strel z glavo: 2		strel z nogo:	strel z glavo: 1	
<i>Vključevanje v napad:</i>			<i>Vključevanje v napad:</i>		
pri prekinitvah: 14	med igro: 2	protinapad: 1	pri prekinitvah: 14	med igro:	protinapad:
<i>Začetek napada preko branilcev: 15</i>			<i>Začetek napada preko branilcev: 15</i>		
<i>Izvajanje prekinitev:</i>			<i>Izvajanje prekinitev:</i>		
na svoji pol.:	na nasprotni pol.:		na svoji pol.:	na nasprotni pol.:	

Četrtninale

Real Madrid - Borussia Dortmund (3:0)

Ime igralca:	Ramos		Ime igralca:	Pepe	
Faza obrambe			Faza obrambe		
<i>Izbijanje žoge po tleh:</i>			<i>Izbijanje žoge po tleh:</i>		
soigralcu: 3	v avt:	nasprotniku:	soigralcu: 1	v avt: 1	nasprotniku: 3
<i>Izbijanje žoge v zraku:</i>			<i>Izbijanje žoge v zraku:</i>		
soigralcu: 5	v avt:	nasprotniku: 2	soigralcu: 5	v avt: 1	nasprotniku: 3
Izgubljen dvoboj po tleh: 3			Izgubljen dvoboj po tleh: 2		
Izgubljen dvoboj v zraku: 1			Izgubljen dvoboj v zraku: 1		
Taktične napake: 1			Taktične napake: 1		
<i>Pridobitev posesti žoge:</i>			<i>Pridobitev posesti žoge:</i>		
z odvzemanjem:		s prestrežanjem: 5	z odvzemanjem: 1		s prestrežanjem: 5
Storjeni prekrški:			Storjeni prekrški: 1		
<i>Prejeti kartoni:</i>			<i>Prejeti kartoni:</i>		
Rumen karton:		Rdeč karton:	Rumen karton:		Rdeč karton:
Faza napada			Faza napada		
<i>Uspešne kratke podaje:</i>			<i>Uspešne kratke podaje:</i>		
na obrambni pol.: 53		na nasprot. pol.: 5	na obrambni pol.: 61		na nasprot. pol.:
Neuspešne kratke podaje: 4			Neuspešne kratke podaje: 1		
Uspešne dolge podaje: 8			Uspešne dolge podaje: 6		
Neuspešne dolge podaje: 4			Neuspešne dolge podaje: 4		
<i>Priložnosti za doseg zadetka:</i>			<i>Priložnosti za doseg zadetka:</i>		
strel z nogo: 1		strel z glavo: 1	strel z nogo:		strel z glavo: 2
<i>Vključevanje v napad:</i>			<i>Vključevanje v napad:</i>		
pri prekinitvah: 8	med igro: 2	protinapad: 2	pri prekinitvah: 8	med igro: 1	protinapad:
Začetek napada preko branilcev: 20			Začetek napada preko branilcev: 17		
<i>Izvajanje prekinitev:</i>			<i>Izvajanje prekinitev:</i>		
na svoji pol.: 1		na nasprotni pol.: 1	na svoji pol.: 1		na nasprotni pol.:

Četrfinale

Borussia Dortmund - Real Madrid (2:0)

Ime igralca:	Ramos		Ime igralca:	Pepe	
Faza obrambe			Faza obrambe		
<i>Izbijanje žoge po tleh:</i>			<i>Izbijanje žoge po tleh:</i>		
soigralcu:	v avt:	nasprotniku:	soigralcu: 2	v avt: 1	nasprotniku: 5
<i>Izbijanje žoge v zraku:</i>			<i>Izbijanje žoge v zraku:</i>		
soigralcu: 4	v avt:	nasprotniku: 1	soigralcu: 4	v avt:	nasprotniku: 14
<i>Izgubljen dvoboj po tleh:</i>			<i>Izgubljen dvoboj po tleh: 3</i>		
<i>Izgubljen dvoboj v zraku: 3</i>			<i>Izgubljen dvoboj v zraku: 1</i>		
<i>Taktične napake:</i>			<i>Taktične napake: 2</i>		
<i>Pridobitev posesti žoge:</i>			<i>Pridobitev posesti žoge:</i>		
z odvzemanjem: 1		s prestrežanjem: 3	z odvzemanjem: 1		s prestrežanjem: 3
<i>Storjeni prekrški:</i>			<i>Storjeni prekrški:</i>		
<i>Prejeti kartoni:</i>			<i>Prejeti kartoni:</i>		
Rumen karton: 1		Rdeč karton:	Rumen karton:		Rdeč karton:
Faza napada			Faza napada		
<i>Uspešne kratke podaje:</i>			<i>Uspešne kratke podaje:</i>		
na obrambni pol.: 48		na nasprot. pol.: 4	na obrambni pol.: 36		na nasprot. pol.: 2
<i>Neuspešne kratke podaje: 4</i>			<i>Neuspešne kratke podaje:</i>		
<i>Uspešne dolge podaje: 6</i>			<i>Uspešne dolge podaje: 1</i>		
<i>Neuspešne dolge podaje: 3</i>			<i>Neuspešne dolge podaje: 5</i>		
<i>Priložnosti za doseg zadetka:</i>			<i>Priložnosti za doseg zadetka:</i>		
strel z ного:		strel z glavo:	strel z ного:		strel z glavo:
<i>Vključevanje v napad:</i>			<i>Vključevanje v napad:</i>		
pri prekinitvah: 2	med igro:	protinapad: 1	pri prekinitvah: 2	med igro:	protinapad:
<i>Začetek napada preko branilcev: 16</i>			<i>Začetek napada preko branilcev: 12</i>		
<i>Izvajanje prekinitev:</i>			<i>Izvajanje prekinitev:</i>		
na svoji pol.:		na nasprotni pol.:	na svoji pol.: 1		na nasprotni pol.:

Polfinale

Real Madrid - Bayern München (1:0)

<i>Ime igralca:</i>	Ramos		<i>Ime igralca:</i>	Pepe / Varane (od 72. min)	
Faza obrambe			Faza obrambe		
<i>Izbijanje žoge po tleh:</i>			<i>Izbijanje žoge po tleh:</i>		
soigralcu: 3	v avt:	nasprotniku:	soigralcu: 1	v avt: 3	nasprotniku: 2
<i>Izbijanje žoge v zraku:</i>			<i>Izbijanje žoge v zraku:</i>		
soigralcu: 6	v avt: 1	nasprotniku: 5	soigralcu: 4	v avt: 1	nasprotniku: 6
<i>Izgubljen dvoboj po tleh:</i>			<i>Izgubljen dvoboj po tleh: 2</i>		
<i>Izgubljen dvoboj v zraku: 4</i>			<i>Izgubljen dvoboj v zraku: 2</i>		
<i>Taktične napake: 2</i>			<i>Taktične napake:</i>		
<i>Pridobitev posesti žoge:</i>			<i>Pridobitev posesti žoge:</i>		
<i>z odvzemanjem:</i>		<i>s prestrežanjem:</i>	<i>z odvzemanjem:</i>		<i>s prestrežanjem: 4</i>
<i>Storjeni prekrški:</i>			<i>Storjeni prekrški:</i>		
<i>Prejeti kartoni:</i>			<i>Prejeti kartoni:</i>		
<i>Rumen karton:</i>		<i>Rdeč karton:</i>	<i>Rumen karton:</i>		<i>Rdeč karton:</i>
Faza napada			Faza napada		
<i>Uspešne kratke podaje:</i>			<i>Uspešne kratke podaje:</i>		
<i>na obrambni pol.: 15</i>		<i>na nasprot. pol.: 1</i>	<i>na obrambni pol.: 16</i>		<i>na nasprot. pol.:</i>
<i>Neuspešne kratke podaje: 1</i>			<i>Neuspešne kratke podaje:</i>		
<i>Uspešne dolge podaje: 5</i>			<i>Uspešne dolge podaje: 3</i>		
<i>Neuspešne dolge podaje:</i>			<i>Neuspešne dolge podaje: 5</i>		
<i>Priložnosti za doseg zadetka:</i>			<i>Priložnosti za doseg zadetka:</i>		
<i>strel z ного:</i>		<i>strel z glavo:</i>	<i>strel z ного:</i>		<i>strel z glavo:</i>
<i>Vključevanje v napad:</i>			<i>Vključevanje v napad:</i>		
<i>pri prekinitvah: 3</i>	<i>med igro:</i>	<i>protinapad:</i>	<i>pri prekinitvah: 3</i>	<i>med igro:</i>	<i>protinapad: 1</i>
<i>Začetek napada preko branilcev: 5</i>			<i>Začetek napada preko branilcev: 6</i>		
<i>Izvajanje prekinitev:</i>			<i>Izvajanje prekinitev:</i>		
<i>na svoji pol.:</i>		<i>na nasprotni pol.:</i>	<i>na svoji pol.: 1</i>		<i>na nasprotni pol.:</i>

Polfinale

Bayern München - Real Madrid (0:4)

<i>Ime igralca:</i>	Ramos / Varane (od 75. min)		<i>Ime igralca:</i>	Pepe	
Faza obrambe			Faza obrambe		
<i>Izbijanje žoge po tleh:</i>			<i>Izbijanje žoge po tleh:</i>		
soigralcu: 1	v avt: 4	nasprotniku: 2	soigralcu: 3	v avt: 1	nasprotniku: 4
<i>Izbijanje žoge v zraku:</i>			<i>Izbijanje žoge v zraku:</i>		
soigralcu: 3	v avt: 2	nasprotniku: 4	soigralcu: 2	v avt: 1	nasprotniku: 9
<i>Izgubljen dvoboj po tleh: 1</i>			<i>Izgubljen dvoboj po tleh: 1</i>		
<i>Izgubljen dvoboj v zraku:</i>			<i>Izgubljen dvoboj v zraku:</i>		
<i>Taktične napake:</i>			<i>Taktične napake:</i>		
<i>Pridobitev posesti žoge:</i>			<i>Pridobitev posesti žoge:</i>		
z odvzemanjem:		s prestrežanjem: 4	z odvzemanjem: 3		s prestrežanjem: 1
<i>Storjeni prekrški:</i>			<i>Storjeni prekrški:</i>		
<i>Prejeti kartoni:</i>			<i>Prejeti kartoni:</i>		
Rumen karton:		Rdeč karton:	Rumen karton:		Rdeč karton:
Faza napada			Faza napada		
<i>Uspešne kratke podaje:</i>			<i>Uspešne kratke podaje:</i>		
na obrambni pol.: 8		na nasprot. pol.: 3	na obrambni pol.: 11		na nasprot. pol.: 1
<i>Neuspešne kratke podaje: 1</i>			<i>Neuspešne kratke podaje: 1</i>		
<i>Uspešne dolge podaje: 2</i>			<i>Uspešne dolge podaje: 2</i>		
<i>Neuspešne dolge podaje: 2</i>			<i>Neuspešne dolge podaje: 2</i>		
<i>Priložnosti za doseg zadetka:</i>			<i>Priložnosti za doseg zadetka:</i>		
strel z nogo: 1		strel z glavo: 2	strel z nogo:		strel z glavo:
<i>Vključevanje v napad:</i>			<i>Vključevanje v napad:</i>		
pri prekinitvah: 5	med igro:	protinapad:	pri prekinitvah: 6	med igro:	protinapad: 3
<i>Začetek napada preko branilcev: 5</i>			<i>Začetek napada preko branilcev: 3</i>		
<i>Izvajanje prekinitev:</i>			<i>Izvajanje prekinitev:</i>		
na svoji pol.:		na nasprotni pol.:	na svoji pol.:		na nasprotni pol.:

Finale

Real Madrid - Atletico Madrid (1:1 po rednem delu, 4:1 končni rezultat - opazovan samo redni del)

<i>Ime igralca:</i>	Ramos		<i>Ime igralca:</i>	Varane	
Faza obrambe			Faza obrambe		
<i>Izbijanje žoge po tleh:</i>			<i>Izbijanje žoge po tleh:</i>		
soigralcu: 2	v avt: 3	nasprotniku: 3	soigralcu:	v avt: 1	nasprotniku: 1
<i>Izbijanje žoge v zraku:</i>			<i>Izbijanje žoge v zraku:</i>		
soigralcu: 13	v avt: 2	nasprotniku: 5	soigralcu: 7	v avt: 1	nasprotniku: 10
<i>Izgubljen dvoboj po tleh: 2</i>			<i>Izgubljen dvoboj po tleh:</i>		
<i>Izgubljen dvoboj v zraku:</i>			<i>Izgubljen dvoboj v zraku:</i>		
<i>Taktične napake:</i>			<i>Taktične napake:</i>		
<i>Pridobitev posesti žoge:</i>			<i>Pridobitev posesti žoge:</i>		
z odvzemanjem:		s prestrežanjem: 3	z odvzemanjem:		s prestrežanjem: 2
<i>Storjeni prekrški: 1</i>			<i>Storjeni prekrški: 1</i>		
<i>Prejeti kartoni:</i>			<i>Prejeti kartoni:</i>		
Rumen karton: 1		Rdeč karton:	Rumen karton:		Rdeč karton:
Faza napada			Faza napada		
<i>Uspešne kratke podaje:</i>			<i>Uspešne kratke podaje:</i>		
na obrambni pol.: 44		na nasprot. pol.: 14	na obrambni pol.: 32		na nasprot. pol.: 2
<i>Neuspešne kratke podaje: 2</i>			<i>Neuspešne kratke podaje: 1</i>		
<i>Uspešne dolge podaje: 3</i>			<i>Uspešne dolge podaje: 3</i>		
<i>Neuspešne dolge podaje: 4</i>			<i>Neuspešne dolge podaje: 1</i>		
<i>Priložnosti za doseg zadetka:</i>			<i>Priložnosti za doseg zadetka:</i>		
strel z nogo:		strel z glavo: 1	strel z nogo:		strel z glavo:
<i>Vključevanje v napad:</i>			<i>Vključevanje v napad:</i>		
pri prekinitvah: 14	med igro: 3	protinapad:	pri prekinitvah: 14	med igro:	protinapad:
<i>Začetek napada preko branilcev: 20</i>			<i>Začetek napada preko branilcev: 15</i>		
<i>Izvajanje prekinitev:</i>			<i>Izvajanje prekinitev:</i>		
na svoji pol.: 5		na nasprotni pol.:	na svoji pol.:		na nasprotni pol.: