

UNIVERZA V LJUBLJANI

FAKULTETA ZA ŠPORT

**DIPLOMSKO DELO**  
**VREDNOST BALINARSKEGA ODLIČJA**

JURE KOZJEK

Ljubljana, 2013

UNIVERZA V LJUBLJANI

FAKULTETA ZA ŠPORT

Športno treniranje

Fitness

## **VREDNOST BALINARSKEGA ODLIČJA**

DIPLOMSKO DELO

MENTOR

Prof. dr. Ivan Čuk

RECENZENT

Prof. dr. Bojan Jošt

KONZULTANT

Izr. prof. dr. Maja Pori

AVTOR

Jure Kozjek

Ljubljana, 2013

## ZAHVALA

Zahvaljujem se mentorju prof. dr. Ivanu Čuku za vse nasvete in strokovno pomoč pri izbiri teme in pisanju diplomske naloge.

Zahvaljujem se tudi staršem, ki so mi omogočili študij in mi ves čas študija stali ob strani.

KLJUČNE BESEDE: balinanje, uspešnost športnih panog, svetovno prvenstvo, finančna podpora Ministrstva za šolstvo in šport ter Fundacije za šport, vrednotenje športnega rezultata

## VREDNOST BALINARSKEGA ODLIČJA

Jure Kozjek

Univerza v Ljubljani, Fakulteta za šport, 2013

Športno treniranje

Število strani: 53, število tabel: 10, število slik: 25, število virov: 6

### IZVLEČEK

Baliranje spada med najuspešnejše športe v Sloveniji. Glavni namen mojega dela je bil analizirati vrednost balinarskega odličja, osvojenega na svetovnih prvenstvih med letoma 2008 in 2011. Zanimala me je tudi primerjava balinanja z ostalimi športnimi panogami. V raziskavo je bilo vključenih 61 športnih panog. Primerjava med športnimi panogami je temeljila na dveh glavnih spremenljivkah. Prva je bila tekmovalna uspešnost športne panoge, in sicer število osvojenih medalj na svetovnih prvenstvih v članski kategoriji med letoma 2008 in 2011, druga pa finančna podpora športnim panogam na državni ravni, tj. podpora Ministrstva za šolstvo in šport ter Fundacije za šport med letoma 2008 in 2011. Zanimali sta me primerjava med olimpijskimi in neolimpijskimi športi ter primerjava med kolektivnimi in individualnimi športi. Zanimale pa so me tudi razširjenost, popularnost in konkurenčnost posameznih športnih panog v Sloveniji in v svetu.

Na podlagi pridobljenih rezultatov in analiz je bilo ugotovljeno, da baliranje spada med najuspešnejše športe v Sloveniji, oziroma lahko bi dejali, da baliranje spada med najbolj racionalne in ekonomične športne panoge. Kljub nizki finančni podpori države so slovenski balinarji zelo uspešni na mednarodnem področju. Prav tako je bilo ugotovljeno, da so neolimpijski športi osvojili veliko več medalj kot olimpijskimi športi, čeprav je finančna podpora olimpijskim športom mnogo višja. Podobna ugotovitev velja tudi za primerjavo kolektivnih in individualnih športov. Navkljub visoki finančni podpori kolektivnim športom, ti v štirih letih niso osvojili niti ene medalje na svetovnih prvenstvih. Uspešnost v posameznih športih je odvisna tudi od mednarodne konkurence in popularnosti posameznega športa ter od množičnosti in popularnosti športa v domovini. Baliranje v Sloveniji po številu klubov spada med najbolj razvite športne panoge. Po kriteriju mednarodne konkurence, tj. po številu držav na svetovnem prvenstvu, pa baliranje spada v nižji razred. Vendar trend števila držav na svetovnih prvenstvih narašča, saj je leta 2009 na svetovnem prvenstvu nastopilo 27 držav, dve leti kasneje, leta 2011, pa že 36 držav.

**KEYWORDS:** bocce volo, the sport performance, world championship, financial support of the Ministry of Education and Sports and also Sport Foundation, evaluation of physical performance

## VALUE OF BOCCE VOLO MEDAL

Jure Kozjek

University of Ljubljana, Faculty of sport, 2013

Sports training

Number of pages: 53, number of tables: 10, number of pictures: 25, number of sources: 6

### ABSTRACT

Bocce volo is one of the most successful sports in Slovenia. The main purpose of my work is to analyze the value of the acquired bocce medal at the world championships between 2008 and 2011. I was interested in bocce comparison with other sports. The study included 61 sports. Comparison between sports here is based on two main variables. The first is the competitive success of the sport, that is shown in a number of medals won at the world championships in the senior category between 2008 and 2011. The second is financial support to sport programs at the national level, by that we are talking about the support of the Ministry of Education and Sports and also the Sport Foundation in the years between 2008 and 2011. I was interested in the comparison between Olympic and non-Olympic sports, and the comparison between the team sports and individual sports. I was interested in the prevalence, popularity, competitiveness in the individual sport in Slovenia and over the world.

Based on the obtained results and analyzes, it was found that bocce is one of the most successful sports in Slovenia, and one could say that bocce is one of the most rational, economical sport activity. Given the low financial support from the state, the Slovenian bocce players are very successful on the international level. It was also established that the non-Olympic sports have won many more medals compared to Olympic sports, despite the fact that the financial support of Olympic sports is much higher. A similar conclusion applies also on comparison between team sports and individual sports. Despite the substantial financial support of team sports, those programs did not win a single medal at the world championships in the analyzed four years. Success in individual sport also depends on international competitiveness and the popularity of each sport, but at the same time it depends also on the massiveness and popularity of sport in the country. By the number of clubs bocce is one of the most developed sports in Slovenia. But according to the criteria of international competitiveness, which is reflected by the number of countries in the World Championship bocce is low-grade sport. However, the trend in the numbers of countries participating in the world championships grows. In the 2009 World championship 27 countries took part, only two years later, in 2011, there were already 36 countries competing.

# KAZALO

1.	UVOD .....	7
2.	PREDMET, PROBLEM IN NAMEN DELA.....	9
3.	CILJI.....	15
4.	METODE DELA .....	16
4.1	VZOREC MERJENCEV .....	16
4.2	VZOREC SPREMENLJIVK.....	16
4.3	NAČIN ZBIRANJA PODATKOV.....	17
4.4	METODE OBDELAVE PODATKOV .....	17
5.	EMPIRIČNI PODATKI Z RAZPRAVO .....	18
5.1	USPEHI SLOVENSКИH ŠPORTNIKOV NA SVETOVNIH PRVENSTVIH MED LETOMA 2008 IN 2011 .....	18
5.2	PREGLED USPEŠNOSTI POSAMEZNIH ŠPORTNIH PANOG V PRIMERJAVI Z NJIHOVIM FINANCIRANJEM S STRANI DRŽAVE MED LETOMA 2008 IN 2011 .....	25
5.3	ANALIZA USPEŠNOSTI V OLIMPIJSКИH ŠPORTNIH PANOGAH.....	31
5.4	ANALIZA USPEŠNOSTI V NEOLIMPIJSКИH ŠPORTNIH PANOGAH .....	34
5.5	PRIMERJAVA USPEŠNOSTI OLIMPIJSКИH IN NEOLIMPIJSКИH ŠPORTNIH PANOG.....	37
5.6	PRIMERJAVA USPEŠNOSTI KOLEKTIVNIH IN INDIVIDUALNIH ŠPORTNIH PANOG .....	39
5.7	RAZŠIRJENOST ŠPORTNIH PANOG V SLOVENIJI.....	40
5.8	RAZŠIRJENOST ŠPORTNIH PANOG V SVETU .....	44
5.9	PRIMERJAVA BALINANJA S POVPREČJEM OSTALIH ŠPORTNIH PANOG .....	48
6.	SKLEP IN ZAKLJUČEK .....	51
7.	LITERATURA.....	53

## 1. UVOD

Baliranje je, podobno kot kegljanje, zelo stara športna panoga, saj naj bi jo v eni od oblik poznali že stari Egipčani. Baliranje, igra s krogli, izboljšuje ne le fizično zdravje, temveč tudi intelektualne sposobnosti človeka, je že 300 let pr. n. št. ugotavljal znani grški zdravnik Galeno. Razvija namreč splošno usklajenost posameznih delov telesa, občutek natančnosti in ritma, izboljšuje občutek otipavanja in ravnotežja, uri spomin ter vpliva na koncentracijo. V začetku baliranje ni imelo športnega značaja, ampak je bilo le igra za zabavo in sprostitev. Sčasoma se je v igri pojavila tekmovalnost med posamezniki, med ekipami, vasmi, regijami in celo deželami. To je bil začetek športnega baliranja. Zanj je bilo treba sestaviti določena pravila igre in organizirati športna tekmovanja na širših območjih. V ta namen so bila prva združenja osnovana že leta 1898 v Italiji, kasneje tudi v Franciji, Švici in Monaku. Svojo tradicijo nadaljuje predvsem v sredozemskem bazenu, saj se je ta igra najbolj zadržala prav v državah, kot so Italija, Francija, Hrvaška, Slovenija. V Sloveniji se je začelo organizirano športno baliranje šele v letu 1949/50. V letu 1951 so se začela v Sloveniji prirejati prva balinarska tekmovanja v četverkah. S povečanjem števila klubov in z ustrezno organiziranostjo baliranja kot športne dejavnosti, so nastali pogoji za vključitev takrat jugoslovanskega baliranja v mednarodno balinarsko organizacijo, ki je imela sedež v Torinu. Z včlanitvijo v Mednarodno balinarsko zvezo FIB leta 1953 je dobil naš balinarski šport lepo priznanje, ki je bil porok, da se bo baliranje še hitreje razvijalo. Osamosvojitve Slovenije leta 1991 je prinesla nov preobrat v razvoju slovenskega baliranja. Resno se je pristopilo k delu, saj je bilo treba pripraviti vse normativne akte, ki so bili potrebni za normalno delovanje. Tako so bili v letu 1992 na volilni skupščini sprejeti prvi statut in pravilniki zveze. Prišlo je tudi do popolne reorganizacije tekmovalnega sistema. Igralci nove generacije so od leta 1992, ko je mladinska reprezentanca prvič nastopila na svetovnem prvenstvu v Strambinu v Italiji, na vseh prvenstvih, tako v članski kot mladinski in od leta 1998 tudi v ženski konkurenci, osvajali medalje (Zgodovina BZS, 2011).

»Balinarska zveza Slovenije je panožna strokovna športna zveza, ki združuje območne balinarske zveze, z namenom izvajanja programa, nalog in ciljev, ki so pomembni za skupno delovanje in razvoj balinarskega športa v Sloveniji. Zveza je včlanjena v Olimpijski komite Slovenije - združenje športnih zvez, ter v mednarodno balinarsko zvezo (F.I.B.) in mednarodne konfederacije C.M.B.S« (Statut Balinarske zveze Slovenije, 2011, str. 1). Danes

združuje Balinarska zveza Slovenije že preko 11.500 balinarjev, od tega več kot 4000 registriranih igralk in igralcev v desetih območnih zvezah. V zvezi deluje tudi 17 ženskih ekip. Na vseh ravneh: članski, mladinski, ženski in konkurenci dečkov so organizirana državna prvenstva v vseh disciplinah. Vrhunec je bil dosežen leta 2011 v italijanskih Feltrah, kjer je moška članska reprezentanca z osvojenimi tremi zlatimi in eno bronasto medaljo postala najuspešnejša reprezentanca svetovnega prvenstva (Zgodovina BZS, 2011).

Baliranje prav gotovo spada med najuspešnejše športe v Sloveniji. V svoji dokaj kratki zgodovini so slovenski balinarji osvojili že 146 medalj v članski, mladinski in ženski konkurenci. Medalje so osvajali na svetovnih in evropskih prvenstvih ter sredozemskih in svetovnih igrah. Slovenija, tako po uspehih kot po organiziranosti, spada med balinarske velesile, kar nam priznavajo po vsem svetu. Morda je baliranje še najmanj cenjeno na domačih tleh. Ljudje si baliranje še vedno predstavljajo pod stereotipom gostilniške igre oziroma igre upokojencev. Je že res, da je samo baliranje pognalo korenine kot gostilniška igra. Vendar se časi spreminjajo. Baliranje je postalo zelo dobro organiziran šport tako na domačih tleh kot tudi v tujini. Že vrsto let se redno organizirajo svetovna in evropska prvenstva članov, članic, mladincev ter igralcev do 23. leta. Baliranje spada tudi v program sredozemskih in svetovnih iger. Zibelka balinanja so vsekakor sredozemske države na čelu s Francijo in Italijo. Vendar pa baliranje doživlja razcvet po celem svetu. Dovolj zgovoren podatek je, da je leta 2011 na svetovnem članskem prvenstvu v Feltrah nastopilo 37 držav s šestih celin, in sicer iz Evrope, Afrike, Azije, Severne in Južne Amerike ter Avstralije. Mednarodna balinarska zveza si tudi na vso moč prizadeva, da bi baliranje uvrstili na program olimpijskih iger.



## 2. PREDMET, PROBLEM IN NAMEN DELA

»Športna aktivnost ima različne funkcije in cilje, kot so zmaga na tekmovanju, učenje športnih veščin, sprostitev, ohranjanje zdravja, rehabilitacija, ustvarjanje dohodka, razvedrilo in predvsem način življenja. Med najpomembnejše funkcije oz. cilje športa uvrščamo tiste, ki predstavljajo korist na najsplošnejši ravni, kot so telesna, socialna in vsekakor tudi materialna korist« (Kolar, Bednarik, Kovač in Jurak, 2007, str. 34). »Šport pa ni samo zasebna dobrina, saj je korist za družbo večja od koristi za potrošnika samega. Zato šport predstavlja javno dobro in s tem javni interes. Ena od pomembnih funkcij predvsem vrhunskega športa je tudi promocija Slovenije. Šport je pomemben dejavnik nacionalne identitete« (Kolar, Jurak in Kovač, 2010, str. 48).

»Iz teh in še mnogih drugih razlogov šport predstavlja javno dobro in se sofinancira iz javnih financ, tako iz državnega kot iz lokalnega proračuna« (Kolar, Kovač in Jurak, 2010, str. 49). Financiranje športnih organizacij iz javnih virov v Sloveniji poteka na ravni lokalnih skupnosti in na ravni države. Na ravni lokalnih skupnosti poteka javno financiranje preko občinskega proračuna. Na ravni države pa poteka financiranje preko državnega proračuna. Glavni organizaciji pri financiranju sta Ministrstvo za šolstvo in šport (MŠŠ) ter Fundacija za šport (FŠO) (Kolar, Kovač in Jurak, 2010).

»V Sloveniji imamo 65 nacionalnih panožnih zvez, v katere je vključenih preko 80.000 registriranih športnikov« (Kolar, Bednarik, Kovač in Jurak, 2007, str. 38). Od osamosvojitve Slovenije se število osvojenih medalj na največjih tekmovanjih iz leta v leto povečuje. Lahko bi govorili o pozitivnem trendu, ki kaže na vse večje število slovenskih športnikov, ki posegajo v svetovni in evropski vrh. Slovenski športniki osvajajo medalje na svetovnih in evropskih prvenstvih, na olimpijskih, sredozemskih in svetovnih igrah v različnih športnih panogah. »Vse nacionalne panožne zveze načrtujejo nastope na največjih mednarodnih tekmovanjih in pričakujejo podporo države, možnosti za podpiranje vrhunskega športa s proračunskimi sredstvi pa so omejene« (Kolar, Bednarik, Kovač in Jurak, 2007, str. 38).

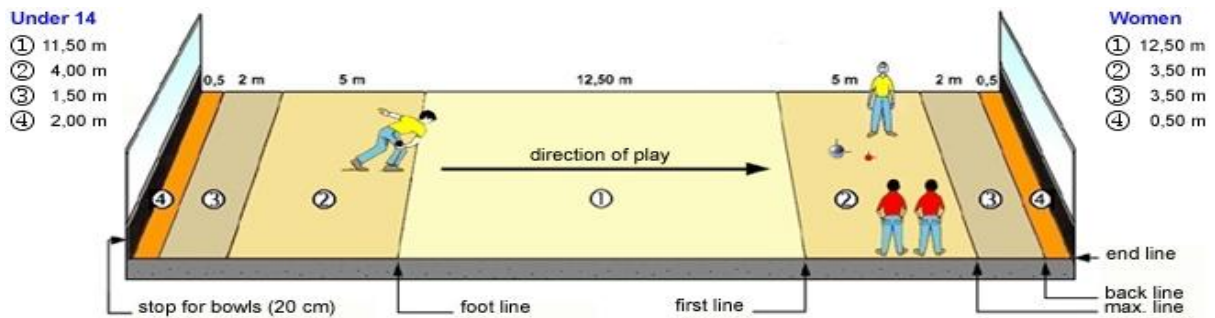
Predmet mojega dela bodo vrhunski športni rezultati v posameznih športnih panogah med letoma 2008 in 2011. Za lažjo primerjavo uspešnosti posameznih športov bom spremljal samo rezultate na svetovnih prvenstvih za moške in ženske v članski kategoriji. Problem dela pa je

vrednotenje športnih dosežkov s strani države, predvsem financiranje posameznih športov iz državnega proračuna. Glavni namen dela je analizirati vrednost balinarskega odličja osvojenega na svetovnih prvenstvih med letoma 2008 in 2011. Posledično bom primerjal tudi uspešnost ostalih športnih panog v razmerju z njihovim financiranjem s strani države. Na ta način bom prikazal in analiziral položaj balinanja v Sloveniji. Menim namreč, da so nekateri športi glede tega kar nekoliko zapostavljeni in premalo cenjeni. Na kratko bom predstavil tudi balinanje, balinarske discipline, pravila in osnovne taktične zakonitosti balinarske igre.

»V tekmovalnem športu športni rezultat doseže svoj pravi cilj šele ob spremljanju in odzivanju javnosti. Vrednost športnega rezultata je največkrat povezana s pripadnostjo določenemu športu. Vrednotenje na ravni posameznika zaradi subjektivnega dojemanja največkrat ne odraža realne vrednosti doseženega rezultata« (Kolar, Bednarik, Kovač in Jurak, 2007, str. 34). Predsodki imajo pri vrednotenju športnih rezultatov veliko vlogo. Poznamo predsodke o smučarjih, nogometaših, telovadcih, balinarjih in še bi lahko naštevali. Za predsodke je značilno črno-belo presojanje, kot npr. »nogomet je balkanski šport«, »Slovenci smo smučarski narod«, »gimnastika je nevaren šport«, »balinanje je gostilniški šport in šport upokojencev«. Mnogi izmed teh predsodkov so napačni in neresnični, nekateri izmed njih celo žaljivi. Predsodek o balinanju prav gotovo spada med tiste, ki bi jih lahko označili z besedo žaljiv. Brez dvoma obstajajo športi, ki so razširjeni po vsem svetu in je konkurenca v njih številčnejša, spet drugi so bolj popularni v manjšem številu držav, kjer gre v absolutnem smislu za manjšo konkurenco, kar pa seveda ne pomeni, da je pri slednjih potrebno manj napora in talenta za doseganje vrhunskih rezultatov. Vrhunski športni dosežek prav v vsaki športni panogi zahteva veliko dela in talenta (Kolar, Bednarik, Kovač in Jurak, 2007). Slovenski balinarski reprezentanti večinoma igrajo za tuje klube, predvsem hrvaške in italijanske. In to niso upokojenci ali »gostilničarji«, temveč pravi športniki, ki morajo za osvojene medalje na velikih tekmovanjih trdo garati, tako kot vsi ostali športniki.

## PREDSTAVITEV BALINANJA

Balinanje je športna igra s krogli na ravni površini, ki je posuta s peskom. Igrišče je dolgo od 26,50 do 27,50 metra in široko od 2,5 do 4 metre. Igrišče omejujejo črte in ga delijo na 7 con. V sredini je cona ena (12,5 metra), kjer krogle le potujejo. Na obeh straneh srednjega pravokotnika so tri cone. Cona dve je dolga 5 metrov in v njej se odvija igra. V coni tri, ki je dolga 2 metra igra poteka občasno. Cona štiri je dolga pol metra in služi za ustavljanje krogel ter za dodatni zalet izbijačca. Na balinišču je droben pesek majhne granulacije 2-4 milimetre. Balina se s kovinskimi krogli, težkimi do 1200 gramov in s premerom 90–110 milimetrov. Balin je lesen s premerom 35–37 milimetrov. Za igranje potrebujemo še palico za označevanje krogel (Boccevolò, 2000).



Slika 1: Balinarsko igrišče (FIB boules, 2011)

## BALINARSKE DISCIPLINE

### Individualna igra, enojka (1 : 1)

Vsak igralec ima štiri krogle. Igra zahteva kompletno balinarsko znanje. Igralec mora obvladati tako bližanje kot izbijaenje, poleg tega pa mora biti tudi dobro taktično podkovan. Zmagovalec je tisti, ki prvi doseže 13 točk, oziroma tisti, ki doseže več točk po izteku igralnega časa.

### Igra parov, dvojice (2 : 2)

Vsak igralec ima tri krogle. Vlogi igralcev sta razdeljeni. En igralec je bližalec, drugi pa zbijaalec. Igra na najvišji ravni zahteva dva kompletna igralca. Igra se prepleta na tak način, da mora pogosto bližalec izbijaati oziroma zbijaalec bližati. Zmagovalna dvojica je tista, ki prva doseže 13 točk, oziroma tista, ki doseže več točk po izteku igralnega časa.

### **Igra trojic, trojka (3 : 3)**

Vsak igralec ima dve krogli. Vloge v trojici so razdeljene, in sicer na bližalca, zbijalca in korektorja. Večinoma je korektor najmočnejši igralec v formaciji. Mesto korektorja zahteva dobro znanje tako bližanja kot zbijanja. Zmagovalna trojica je tista, ki prva doseže 13 točk, oziroma tista, ki doseže več točk po izteku igralnega časa.

### **Igra četverk, četverka (4 : 4)**

To je prvotna balinarska disciplina. Vsi največji in najprestižnejši turnirji se igrajo v formaciji četverk. Vloge v ekipi so razdeljene. Prvi igralec je klasični bližalec. Drugi in tretji igralec opravljata vlogo korektorja. Pri drugem je priporočeno dobro znanje bližanja, medtem ko je pri tretjem igralcu bolj pomembno dobro znanje zbijanja. Četrta, zadnja igralec je klasični zbijalec.

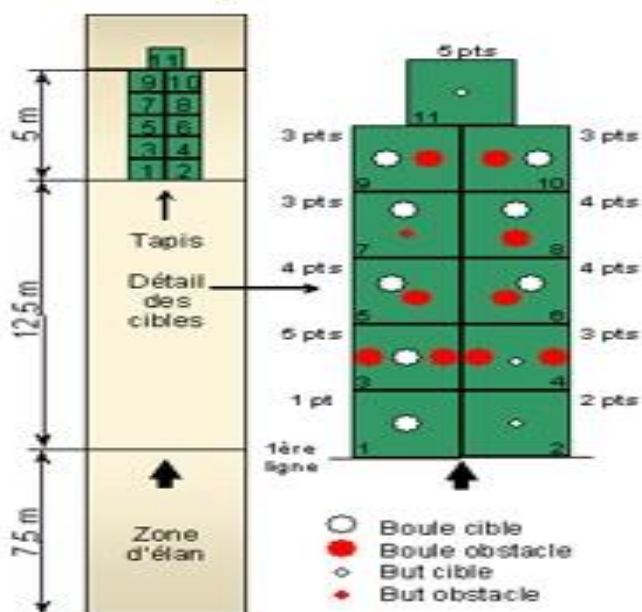
Te štiri igre so tradicionalne balinarske discipline. Pri vseh igrah veljajo enaka pravila. Na začetku obrata ekipa, ki je dobila žreb oziroma je nazadnje dobila točko, meče balina v igralni prostor, na voljo ima dva poizkusa. Ista ekipa je prva na vrsti za bližanje krogle proti balinu. Naslednji met izvaja druga ekipa, dokler njihova krogla ni najbližja balinu. Če je približana krogla blizu balinu oziroma ovira igranje, jo lahko nasprotnik izloči z izbijanem. Izbijanje je izbijanje nasprotnikove krogle iz igralnega prostora, pri tem pa mora igralčeva krogla potovati nad tlemi, do vsaj pol metra pred ciljano kroglo. Če krogla pade na tla in izbije nasprotnikovo kroglo pred črto, ki označuje polmetrsko oznako za pravilen udarec, je met neveljaven. Kadar ekipa ni prevzela točke in je nasprotniku ostalo še nekaj krogel, lahko dobi več točk z bližanjem ali z izbijanem balina, katerega zadetek šteje toliko točk, kolikor krogel ima ekipa še na voljo za igranje. Potem ko so bile vse krogle odigrane, dobi točke ekipa, ki ima krogle najbližje balinu. Igralni čas je odvisen od tekmovanja. Na evropskih in svetovnih prvenstvih je igralni čas večinoma 90 minut v predtekmovanju, v izločilnih bojih pa se ta čas podaljša na 120 minut igre. Na tradicionalnih turnirjih četverk pa je igralni čas večinoma 120 minut. Četrtni, polfinalni in finalni boji pa trajajo tudi 180 minut oziroma dokler ena od ekip ne doseže 13 točk (Boccevolò, 2000).

### Igra v krog (1 : 1)

Igra se igra posamezno, vsak igralec pa ima na voljo štiri krogle. Igra je omejena na osem obratov. Vsak igralec štiri obrate bliža in prav tako štiri obrate izbija. Žreb določi, kateri igralec bo začel z izbijanjem in kateri z bližanjem v krog s premerom 140 cm. Bližalec poskuša približati čim več krogel v krog, na sredini katerega je balin. Zbijalec pa skuša čim več njegovih krogel izbiti. Vsaka približana krogla v krog šteje eno točko, če je krogla oddaljena od balina 5 mm, pa dve točki. Takšnemu bližanju se v balinarskem žargonu reče »cof« oziroma »biberon«. Vsaka pravilno zadeta krogla šteje eno točko, če ostane zbijalčeva krogla medtem ko je zadela bližalcevo kroglo, v krogu, pa dve točki. Takšnemu zbijanju se reče »rešta« udarec. Zbijalec lahko izbija tudi balina, če nasprotni igralec nima več krogel za bližanje. Zadeti balin šteje dve točki. Vse skupaj vsak igralec odigra 32 krogel. 16 krogel bližanja in prav tako 16 krogel zbijanja. Zmagovalec je tisti igralec, ki ima po osmih obratih več točk (Boccevolò, 2000).

### Natančno zbijanje, pozicija (1 : 1)

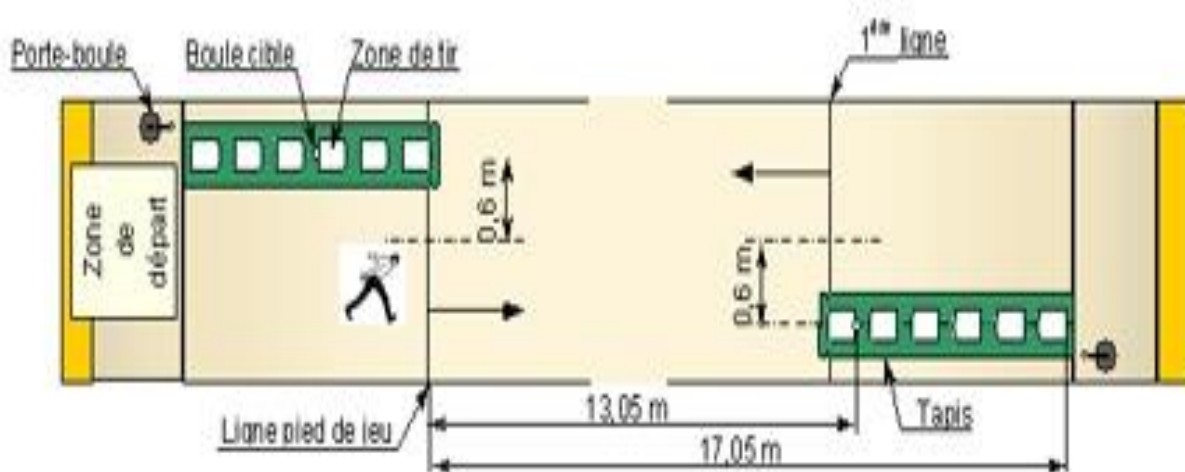
Igra je sestavljena iz zbijanja na 11 različnih pozicijah, ki so postavljene na različnih dolžinah. Vsaka pozicija šteje različno število točk za pravilno izbijanje. Maksimalno število točk je 37. Prvi cilj se nahaja na 13,10 metra, zadnji na 18 metrov. Za pravilni zadetek se šteje zadetek belega predmeta, ne da bi se rdeča ovira premaknila. Krogla ali balin, ki ju je treba zadeti, sta bele barve. Krogle ali balin, ki služijo za oviro, pa so rdeče barve (Boccevolò, 2000).



Slika 2: Grafični prikaz natančnega zbijanja (FIB boules, 2011)

## Hitrostno zbijanje

Cilj hitrostnega zbijanja je, da igralec v 5 minutah vrže in posledično zadene čim več krogel, ki so postavljene na različnih razdaljah. Igralec izmenično izbija z ene na drugo stran igrišča. Bele krogle so postavljene na preprogi za hitrostno zbijanje na razdalji 13 do 17 metrov. Za vsak naslednji met ima ob koncu igrišča postavljeno stojalo za naslednjo kroglo s katero zbija. Igralec doseže v 5 minutah povprečno 45 metov (najbolje pripravljene igralci tudi 50 metov), pri čemer preteče okoli 1100 metrov. Za tekmovalce je značilno ali pa vsaj zaželeno, da imajo poleg natančnosti tudi visoko raven psihofizične kondicije oziroma specialno hitrostno vzdržljivost, ki bi jo lahko primerjali z atletsko disciplino teka na 1500 metrov. Hitrost teka pa je neprimerljiva, saj je pri hitrostnem zbijanju treba na koncu igrišča obrniti smer teka, pobrati kroglo s stojala in poskušati zadeti na nasprotni strani naslednjo postavljeno kroglo. Srčni utrip tekmovalca pa se proti koncu petminutnega zbijanja dvigne na okoli 190 udarcev na minuto (Boccevolo, 2000).



Slika 3: Grafični prikaz hitrostnega zbijanja (FIB boules, 2011)

## Štafetno zbijanje

Ta disciplina ravno tako kot hitrostno zbijanje traja 5 minut. Od hitrostnega zbijanja se razlikuje v tem, da tukaj nastopata dva igralca, ki izmenično zbijata vsak po 4 krogle. V eni predaji pretečeta približno 80 metrov. Najboljše in najhitrejše ekipe vržejo okoli 60 metov, kar pomeni, da v petih minutah pretečejo okoli 1200 metrov. Igralci morajo ohraniti visoko raven natančnosti pri maksimalni hitrosti teka, saj večino časa tečejo v polnem sprintu. Bele krogle so na eni strani vsakič postavljene na četrto luknjo, na nasprotni strani pa na drugo luknjo (Boccevolo, 2000).

### 3. CILJI

V skladu s predmetom, problemom in namenom naloge sta cilja naslednja:

1. Glavni cilj diplomske naloge je ugotoviti, kolikšna je vrednost balinarskega odličja, osvojenega na članskem svetovnem prvenstvu med letoma 2008 in 2011.
2. Drugi cilj pa je primerjati balinanje z ostalimi športnimi panogami, tako olimpijskimi kot moštvenimi.

Sledile bodo tudi primerjave med olimpijskimi in neolimpijskimi športi ter med kolektivnimi in individualnimi športi.

## 4. METODE DELA

### 4.1 VZOREC MERJENCEV

V vzorec merjencev so zajete vse nacionalne panožne športne zveze v Sloveniji. Vzorec torej zajema 61 nacionalnih panožnih športnih zvez (Grujčič in Jeraj, 2011). Športne panoge se med seboj razlikujejo, zato sem jih razdelil v štiri skupine po dveh kriterijih:

1. Glede na uvrstitev športne panoge v program Olimpijskih iger imamo (Olimpijski komite Slovenije – Združenje športnih zvez, 2011):
  - 31 olimpijskih športnih panog in
  - 30 neolimpijskih športnih panog.
2. Glede na vrsto športne panoge imamo (Olimpijski komite Slovenije – Združenje športnih zvez, 2011):
  - 10 kolektivnih športnih panog in
  - 51 individualnih športnih panog.

### 4.2 VZOREC SPREMENLJIVK

V vzorec spremenljivk spadajo naslednji podatki:

- osvojena odličja na članskih svetovnih prvenstvih med letoma 2008 in 2011 v posameznih športnih panogah,
- finančna sredstva Ministrstva za šolstvo in šport ter Fundacije za šport namenjena posamezni športni panožni zvezi med letoma 2008 in 2011,
- število držav, ki se ukvarjajo s posamezno športno panogo po svetu (globalna razširjenost posameznega športa),
- število klubov in članov posamezne športne panoge v Sloveniji v letu 2011.



### 4.3 NAČIN ZBIRANJA PODATKOV

Podatke o osvojenih odličjih in o razširjenosti športnih panog v svetu sem pridobil prek Olimpijskega komiteja Slovenije. Podatke o finančnih sredstvih Ministrstva za šolstvo in šport ter Fundacije za šport in podatke o razširjenosti športnih panog v Sloveniji sem pridobil iz publikacije Šport v številkah z naslovom Pregled financiranja športa v Republiki Sloveniji v obdobju od leta 2001 do 2010 in publikacije Šport v številkah z naslovom Pregled vrhunškega in kakovostnega športa v RS za obdobje od 2004 do 2012. Obe je izdal Zavod za šport RS Planica (Grujčič in Jeraj, 2011). Podatke za leto 2011 pa sem dopolnil prek spletne strani Supervizor, spletne aplikacije za spremljanje izdatkov javnih institucij.

### 4.4 METODE OBDELAVE PODATKOV

S pomočjo tabel in grafikonov, izdelanih v programu Microsoft Excel, sem z metodami opisne statistike analiziral pridobljene podatke.

## 5. EMPIRIČNI PODATKI Z RAZPRAVO

### 5.1 USPEHI SLOVENSКИH ŠPORTNIKOV NA SVETOVNIH PRVENSTVIH MED LETOMA 2008 IN 2011

Tabela 1: *Osvojene medalje na svetovnih prvenstvih po posameznih športnih panogah v letu 2008 (Olimpijski komite Slovenije – Združenje športnih zvez, 2011)*

LETO	ŠPORTNA PANOGA	DISCIPLINA	RANG	MEDALJA	UVRSTITEV
2008	ATLETIKA - GORSKI TEK	gorski maraton	SP	B	3.m
2008	ATLETIKA - STADIONSKA	troskok dvorana	SP	B	3.m
2008	MOTOCIKLIZEM - CESTNO HITROSTNI	endurance	SP	S	2.m
2008	JADRANJE	soling	SP	Z	1.m
2008	JADRANJE	soling	SP		1.m
2008	JADRANJE	soling	SP		1.m
2008	KAJAK KANU NA DIVJIH VODAH - SPUST	3xK-1 šprint	SP	Z	1.m
2008	KAJAK KANU NA DIVJIH VODAH - SPUST	3xK-1 šprint	SP		1.m
2008	KAJAK KANU NA DIVJIH VODAH - SPUST	3xK-1 šprint	SP		1.m
2008	KAJAK KANU NA DIVJIH VODAH - SPUST	C-1 šprint	SP	S	2.m
2008	KAJAK KANU NA DIVJIH VODAH - SPUST	K-1 šprint	SP	Z	1.m
2008	KEGLJANJE	posamezno	SP	S	2.m
2008	KEGLJANJE	šprint posamezno	SP	B	3.m
2008	KEGLJANJE	tandem mešane dvojice	SP	B	3.m
2008	KEGLJANJE	tandem mešane dvojice	SP		3.m
2008	LETALSTVO - KLASIČNO PADALSTVO	cilj	SP	B	3.m
2008	LETALSTVO - KLASIČNO PADALSTVO	cilj	SP	Z	1.m
2008	LETALSTVO - KLASIČNO PADALSTVO	cilj	SP	S	2.m
2008	LETALSTVO - KLASIČNO PADALSTVO	cilj - ekipno	SP	Z	1.m
2008	LETALSTVO - KLASIČNO PADALSTVO	cilj - ekipno	SP		1.m
2008	LETALSTVO - KLASIČNO PADALSTVO	cilj - ekipno	SP		1.m
2008	LETALSTVO - KLASIČNO PADALSTVO	cilj - ekipno	SP		1.m
2008	LETALSTVO - KLASIČNO PADALSTVO	cilj - ekipno	SP		1.m
2008	LETALSTVO - KLASIČNO PADALSTVO	skupno	SP	Z	1.m
2008	LETALSTVO - KLASIČNO PADALSTVO	figurativni skoki	SP	Z	1.m
2008	LETALSTVO - MOTORNO LETENJE	natančno letenje	SP	B	3.m
2008	PLAVANJE	100 m delfin kratki bazen	SP	Z	1.m
2008	PLAVANJE	100 m mešano kratki bazen	SP	S	2.m
2008	PLES - ST IN LA PLESI	kombinacija ST in LA	SP	S	2.m
2008	PLES - ST IN LA PLESI	kombinacija ST in LA	SP		2.m
2008	SAMOSTREL	30m ekipno	SP	B	3.m
2008	SAMOSTREL	30m ekipno	SP		3.m
2008	SAMOSTREL	30m ekipno	SP		3.m

V tabeli 1 vidimo, da so slovenski športniki in športnice v letu 2008 osvojili 21 medalj na svetovnih prvenstvih, največ, tj. 8, je bilo zlatih, 6 srebrnih in 7 bronastih. V olimpijskih športih so osvojili 9 medalj, preostalih 12 pa je bilo osvojenih v neolimpijskih športih. Nobena medalja ni bila osvojena v moštvenih športih, temveč so bile vse osvojene v individualnih športnih panogah.

Tabela 2: Osvojene medalje na svetovnih prvenstvih po posameznih športnih panogah v letu 2009 (Olimpijski komite Slovenije – Združenje športnih zvez, 2011)

LETO	ŠPORTNA PANOGA	DISCIPLINA	RANG	MEDALJA	UVRSTITEV
2009	ATLETIKA - STADIONSKA	kladivo	SP	Z	1.m
2009	MOTOCIKLIZEM - CESTNO HITROSTNI	endurance	SP	Z	1.m
2009	BALINANJE	dvojice	SP	Z	1.m
2009	BALINANJE	dvojice	SP		1.m
2009	BALINANJE	hitrostno zbijanje	SP	Z	1.m
2009	BALINANJE	hitrostno zbijanje - štafeta	SP	B	3.m
2009	BALINANJE	hitrostno zbijanje - štafeta	SP		3.m
2009	BALINANJE	dvojice	SP	B	3.m
2009	BALINANJE	dvojice	SP		3.m
2009	KAJAK KANU - SLALOM	K-1	SP	Z	1.m
2009	KAJAK KANU - SLALOM	C-2	SP	B	3.m
2009	KAJAK KANU - SLALOM	C-2	SP		3.m
2009	KEGLJANJE	ekipno	SP	B	3.m
2009	KEGLJANJE	ekipno	SP		3.m
2009	KEGLJANJE	ekipno	SP		3.m
2009	KEGLJANJE	ekipno	SP		3.m
2009	KEGLJANJE	ekipno	SP		3.m
2009	KEGLJANJE	ekipno	SP		3.m
2009	KEGLJANJE	ekipno	SP		3.m
2009	KEGLJANJE	ekipno	SP		3.m
2009	KEGLJANJE	ekipno	SP		3.m
2009	KEGLJANJE	ekipno	SP		3.m
2009	KEGLJANJE	ekipno	SP		3.m
2009	KEGLJANJE	ekipno	SP		3.m
2009	KIKBOKS - WAKO	lahki kontakt nad 94 kg	SP	Z	1.m
2009	KIKBOKS - WAKO	lahki kontakt do 55 kg	SP	S	2.m
2009	KIKBOKS - WAKO	lahki kontakt do 57 kg	SP	B	3.m
2009	KIKBOKS - WAKO	lahki kontakt do 79 kg	SP	B	3.m
2009	KIKBOKS - WAKO	polni kontakt do 81 kg	SP	B	3.m
2009	KIKBOKS - WAKO	polni kontakt nad 94 kg	SP	B	3.m
2009	KIKBOKS - WAKO	lahki kontakt do 69 kg	SP	B	3.m
2009	KIKBOKS - WAKO	lahki kontakt do 50 kg	SP	B	3.m
2009	LETALSTVO - JADRALNO PADALSTVO	natančno pristajanje - ekipno	SP	Z	1.m
2009	LETALSTVO - JADRALNO PADALSTVO	natančno pristajanje - ekipno	SP		1.m
2009	LETALSTVO - JADRALNO PADALSTVO	natančno pristajanje - ekipno	SP		1.m

2009	LETALSTVO - JADRALNO PADALSTVO	natančno pristajanje - ekipno	SP		1.m
2009	LETALSTVO - JADRALNO PADALSTVO	natančno pristajanje - ekipno	SP		1.m
2009	LETALSTVO - JADRALNO PADALSTVO	natančno pristajanje - ekipno	SP		1.m
2009	LETALSTVO - PARA SKI	posamezno	SP	Z	1.m
2009	LETALSTVO - PARA SKI	posamezno	SP	S	2.m
2009	LETALSTVO - PARA SKI	posamezno	SP	S	2.m
2009	LETALSTVO - MODELARSTVO	F1A	SP	S	2.m
2009	LETALSTVO - PARA SKI	ekipno	SP	B	3.m
2009	LETALSTVO - PARA SKI	ekipno	SP		3.m
2009	LETALSTVO - PARA SKI	ekipno	SP		3.m
2009	LETALSTVO - PARA SKI	ekipno	SP		3.m
2009	LETALSTVO - JADRALNO PADALSTVO	hitrostni preleti	SP	B	3.m
2009	LOKOSTRELSTVO – 3D	ekipno	SP	B	3.m
2009	LOKOSTRELSTVO – 3D	ekipno	SP		3.m
2009	LOKOSTRELSTVO – 3D	ekipno	SP		3.m
2009	PLANINSTVO - ŠPORTNO PLEZANJE	težavnost	SP	B	3.m
2009	PLANINSTVO - ŠPORTNO PLEZANJE	kombinacija	SP	B	3.m
2009	PLES - MODERNI TEKMOVALNI PLESI	breakdance solo	SP	Z	1.m
2009	PLES - MODERNI TEKMOVALNI PLESI	šov solo	SP	Z	1.m
2009	PLES - MODERNI TEKMOVALNI PLESI	step pari	SP	B	3.m
2009	PLES - MODERNI TEKMOVALNI PLESI	step pari	SP		3.m
2009	PLES - ST IN LA PLESI	kombinacija ST in LA	SP	B	3.m
2009	PLES - MODERNI TEKMOVALNI PLESI	step solo	SP	B	3.m
2009	PLES - MODERNI TEKMOVALNI PLESI	šov solo	SP	B	3.m
2009	RIBIŠTVO - SLADKOVOVNI ŠPORTNI RIBOLOV	lov s plovcem	SP	Z	1.m
2009	SAMBO	nad 100 kg	SP	B	3.m
2009	SMUČANJE - BIATLON	15 km	SP	S	2.m
2009	SMUČANJE - ALPSKO	veleslalom	SP	S	2.m
2009	TAEKWONDO - ITF	borbe do 52 kg	SP	Z	1.m
2009	TAEKWONDO - ITF	borbe nad 80 kg	SP	B	3.m
2009	VESLANJE	četrvec brez krmarja	SP	B	3.m
2009	VESLANJE	četrvec brez krmarja	SP		3.m
2009	VESLANJE	četrvec brez krmarja	SP		3.m
2009	VESLANJE	četrvec brez krmarja	SP		3.m
2009	KOTALKANJE - UMETNOSTNO	kombinacija	SP	B	3.m

V tabeli 2 vidimo, da so slovenski športniki in športnice v letu 2009 osvojili 41 medalj na svetovnih prvenstvih, od tega 12 zlatih, 6 srebrnih in 23 bronastih. V olimpijskih športih je bilo osvojenih 9 medalj, preostalih 32 pa je bilo osvojenih v neolimpijskih športnih panogah. Vseh 41 medalj je bilo osvojenih v individualnih športih.

Tabela 3: Osvojene medalje na svetovnih prvenstvih po posameznih športnih panogah v letu 2010 (Olimpijski komite Slovenije – Združenje športnih zvez, 2011)

LETO	ŠPORTNA PANOGA	DISCIPLINA	RANG	MEDALJA	UVRSTITEV
2010	MOTOCIKLIZEM - MOTOKROS	open	SP	B	3.m
2010	MOTOCIKLIZEM - CESTNO HITROSTNI	endurance	SP	B	3.m
2010	BALINANJE	hitrostno zbijanje - štafeta	SP	B	3.m
2010	BALINANJE	hitrostno zbijanje - štafeta	SP		3.m
2010	JU-JITSU	duo sistem - mešani pari	SP	B	3.m
2010	JU-JITSU	duo sistem - mešani pari	SP		3.m
2010	JU-JITSU	borbe do 62 kg	SP	S	2.m
2010	JU-JITSU	borbe nad 70 kg	SP	S	2.m
2010	JU-JITSU	borbe do 94 kg	SP	B	3.m
2010	JUDO	do 70 kg	SP	B	3.m
2010	KAJAK KANU - SPUST	3 x K-1 šprint	SP	B	3.m
2010	KAJAK KANU - SPUST	3 x K-1 šprint	SP		3.m
2010	KAJAK KANU - SPUST	3 x K-1 šprint	SP		3.m
2010	KAJAK KANU - SPUST	C-1	SP	B	3.m
2010	KAJAK KANU - SLALOM	K-1	SP	B	3.m
2010	KAJAK KANU - SPUST	C-2	SP	Z	1.m
2010	KAJAK KANU - SPUST	C-2	SP		1.m
2010	KAJAK KANU - SPUST	C-2 šprint	SP	Z	1.m
2010	KAJAK KANU - SPUST	C-2 šprint	SP		1.m
2010	KAJAK KANU - SPUST	K-1	SP	B	3.m
2010	KAJAK KANU - SPUST	K-1 šprint	SP	S	2.m
2010	KAJAK KANU - SLALOM	3 x K-1	SP	B	3.m
2010	KAJAK KANU - SLALOM	3 x K-1	SP		3.m
2010	KAJAK KANU - SLALOM	3 x K-1	SP		3.m
2010	KEGLJANJE	posamezno	SP	Z	1.m
2010	KEGLJANJE	šprint posamezno	SP	B	3.m
2010	KOTALKANJE - UMETNOSTNO	prosti program	SP	Z	1.m
2010	LETALSTVO - KLASIČNO PADALSTVO	cilj - ekipno	SP	S	2.m
2010	LETALSTVO - KLASIČNO PADALSTVO	cilj - ekipno	SP		2.m
2010	LETALSTVO - KLASIČNO PADALSTVO	cilj - ekipno	SP		2.m
2010	LETALSTVO - KLASIČNO PADALSTVO	cilj - ekipno	SP		2.m
2010	LETALSTVO - KLASIČNO PADALSTVO	cilj - ekipno	SP		2.m
2010	PLES - MODERNI TEKMOVALNI PLESI	electric boogie pari	SP	B	3.m
2010	PLES - MODERNI TEKMOVALNI PLESI	electric boogie pari	SP		3.m
2010	PLES - MODERNI TEKMOVALNI PLESI	šov solo	SP	Z	1.m
2010	PLES - MODERNI TEKMOVALNI PLESI	disco pari	SP	B	3.m
2010	PLES - MODERNI TEKMOVALNI PLESI	disco pari	SP		3.m
2010	RIBIŠTVO - KASTING	obtežilnik daljava enoročno	SP	Z	1.m
2010	SAVATE	francoski boks - lahki kontakt do 56 kg	SP	B	3.m
2010	SAVATE	francoski boks - lahki kontakt do 75 kg	SP	B	3.m
2010	SAVATE	francoski boks - lahki kontakt do 48 kg	SP	S	2.m

2010	TAJSKI BOKS	do 91 kg	SP	B	3.m
2010	TAJSKI BOKS	do 86 kg	SP	B	3.m
2010	STRELSTVO	VK puška 3x20 ekipno	SP	B	3.m
2010	STRELSTVO	VK puška 3x20 ekipno	SP		3.m
2010	STRELSTVO	VK puška 3x20 ekipno	SP		3.m
2010	STRELSTVO	VK puška 3x20	SP	S	2.m
2010	NAMIZNI TENIS - ŠI	Ekipno - Razred 4	SP	B	3.m
2010	NAMIZNI TENIS - ŠI	Ekipno - Razred 4	SP		3.m
2010	STRELSTVO - ŠI	ekipno	SP	B	3.m
2010	STRELSTVO - ŠI	ekipno	SP		3.m
2010	STRELSTVO - ŠI	ekipno	SP		3.m
2010	RIBIŠTVO - ŠPORTNI RIBOLOV NA MORJU	lov s palico iz čolna ekipno	SP	B	3.m
2010	RIBIŠTVO - ŠPORTNI RIBOLOV NA MORJU	lov s palico iz čolna ekipno	SP		3.m
2010	RIBIŠTVO - ŠPORTNI RIBOLOV NA MORJU	lov s palico iz čolna ekipno	SP		3.m
2010	RIBIŠTVO - ŠPORTNI RIBOLOV NA MORJU	lov s palico iz čolna ekipno	SP		3.m
2010	RIBIŠTVO - ŠPORTNI RIBOLOV NA MORJU	lov s palico iz čolna ekipno	SP		3.m
2010	RIBIŠTVO - ŠPORTNI RIBOLOV NA MORJU	lov s palico iz čolna ekipno	SP		3.m

V tabeli 3 vidimo, da so slovenski športniki in športnice v letu 2010 osvojili 34 medalj, in sicer 6 zlatih, 6 srebrnih in 22 bronastih. V olimpijskih športih je bilo osvojenih 11 medalj, preostalih 23 pa je bilo osvojenih v neolimpijskih športih. Vse medalje so bile osvojene v individualnih športnih panogah.

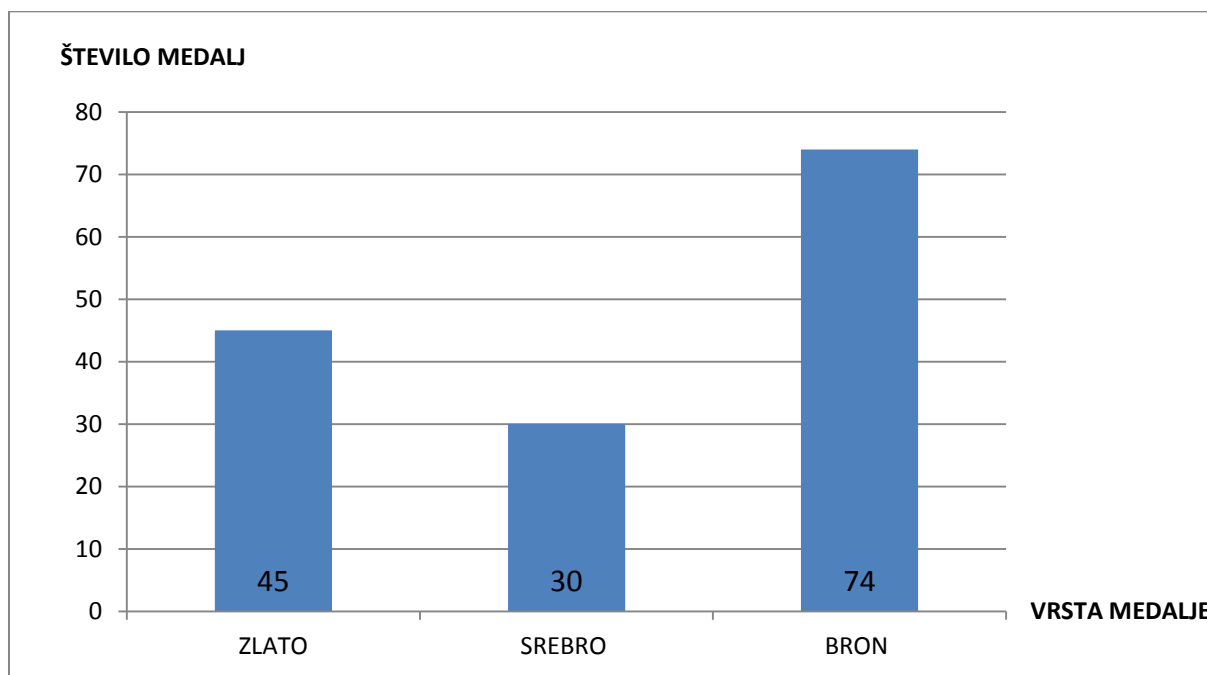
Tabela 4: *Osvojene medalje na svetovnih prvenstvih po posameznih športnih panogah v letu 2011 (Olimpijski komite Slovenije – Združenje športnih zvez, 2011)*

LETO	ŠPORTNA PANOGA	DISCIPLINA	RANG	MEDALJA	UVRSTITEV
2011	ATLETIKA - GORSKI TEK	gor-dol	SP	Z	1.m
2011	ATLETIKA - GORSKI TEK	gor-dol ekipno	SP	S	2.m
2011	BALINANJE	posamezno	SP	Z	1.m
2011	BALINANJE	natančno zbijanje	SP	Z	1.m
2011	BALINANJE	štafetno zbijanje	SP	Z	1.m
2011	BALINANJE	hitrostno zbijanje	SP	B	3.m
2011	JU JITSU	borbe nad 70 kg	SP	B	3.m
2011	JU JITSU	borbe do 55 kg	SP	Z	1.m
2011	JU JITSU	borbe do 57 kg	SP	B	3.m
2011	JU JITSU	borbe do 60 kg	SP	Z	1.m
2011	JU JITSU	borbe do 70 kg	SP	B	3.m
2011	JU JITSU	duo sistem - mešani pari	SP	S	2.m

2011	JUDO	do 63 kg	SP	B	3.m
2011	KAJAK KANU - slalom	K1	SP	Z	1.m
2011	KEGLJANJE	ekipno	SP	B	3.m
2011	KEGLJANJE	ekipno	SP	B	3.m
2011	KICKBOKS WAKO	kick light do 60 kg	SP	Z	1.m
2011	KICKBOKS WAKO	kick light do 63 kg	SP	Z	1.m
2011	KICKBOKS WAKO	kick light do 84 kg	SP	Z	1.m
2011	KICKBOKS WAKO	kick light do 94 kg	SP	S	2.m
2011	KICKBOKS WAKO	lahki kontakt do 55 kg	SP	B	3.m
2011	KICKBOKS WAKO	lahki kontakt do 94 kg	SP	B	3.m
2011	KICKBOKS WAKO	pol kontakt nad 94 kg	SP	Z	1.m
2011	KICKBOKS WAKO	pol kontakt do 79 kg	SP	B	3.m
2011	KOTALKANJE - UMETNOSTNO	kombinacija	SP	S	2.m
2011	KOTALKANJE - UMETNOSTNO	prosti program	SP	S	2.m
2011	LETALSTVO-JADRALNO PADALSTVO	natančno pristajanje - ekipno	SP	Z	1.m
2011	LETALSTVO-JADRALNO PADALSTVO	natačno pristajanje	SP	Z	1.m
2011	LETALSTVO - JADRALNO ZMAJARSTVO	hitrostni preleti	SP	B	3.m
2011	PLANINSTVO - ŠPORTNO PLEZANJE	kombinacija	SP	B	3.m
2011	PLES - MODERNI TEKMOVALNI PLESI	electric boogie pari	SP	B	3.m
2011	PLES - MODERNI TEKMOVALNI PLESI	hip hop pari	SP	B	3.m
2011	PLES - MODERNI TEKMOVALNI PLESI	šov solo	SP	S	3.m
2011	PLES - MODERNI TEKMOVALNI PLESI	step pari	SP	B	3.m
2011	RAFTING	slalom	SP	B	3.m
2011	RAFTING	spust	SP	B	3.m
2011	RAFTING	skupno	SP	B	3.m
2011	RIBIŠTVO	kasting- obtežilnik daljava enoročno	SP	B	3.m
2011	SAVATE	polni kontakt do 75 kg	SP	Z	1.m
2011	SMUČANJE - ALPSKO	superkombinacija	SP	S	2.m
2011	SMUČANJE - ALPSKO	veleslalom	SP	Z	1.m
2011	SMUČANJE - DESKANJE NA SNEGU	paralelni slalom	SP	B	3.m
2011	SMUČANJE - DESKANJE NA SNEGU	paralelni veleslalom	SP	S	2.m
2011	SMUČANJE - SMUČARSKI SKOKI	velika skakalnica ekipno	SP	B	3.m
2011	SMUČANJE - SMUČARSKI TEKI	sprint	SP	B	3.m
2011	TAEKWONDO - ITF	borbe do 52 kg	SP	Z	1.m
2011	TAEKWONDO - ITF	borbe do 71 kg	SP	Z	1.m
2011	TAEKWONDO - ITF	borbe do 80 kg	SP	S	2.m
2011	TAEKWONDO - ITF	borbe ekipno	SP	S	2.m
2011	TAEKWONDO - ITF	borbe nad 80 kg	SP	Z	1.m
2011	TAJSKI BOKS	do 86 kg	SP	S	2.m
2011	TAJSKI BOKS	do 91 kg	SP	S	2.m
2011	TAJSKI BOKS	nad 91 kg	SP	Z	1.m

V tabeli 4 vidimo, da so slovenski športniki in športnice v letu 2011 osvojili 53 medalj, od tega 19 zlatih, 12 srebrnih in 22 bronastih. V olimpijskih športih je bilo osvojenih 15 medalj, preostalih 38 pa je bilo osvojenih v neolimpijskih športnih panogah. Vse medalje so bile osvojene v individualnih športih.

*Grafikon 1:* Pregled števila in žlahtnosti osvojenih medalj med letoma 2008 in 2011



Na grafikonu 1 vidimo, da so slovenski športniki v obdobju štirih let, med letoma 2008 in 2011 osvojili vsega skupaj 149 medalj. Od tega je bilo 45 zlatih, 30 srebrnih in 74 bronastih medalj.



## 5.2 PREGLED USPEŠNOSTI POSAMEZNIH ŠPORTNIH PANOG V PRIMERJAVI Z NJIHOVIM FINANCIRANJEM S STRANI DRŽAVE MED LETOMA 2008 IN 2011

Vrednotenje športnega rezultata je nevhvaležno in zahtevno opravilo že znotraj posamezne športne panoge. Ko pa beseda teče o vrednotenju in primerjavi športnih rezultatov med posameznimi športnimi panogami, je naloga še toliko bolj zahtevna. V svojem delu sem se najbolj zanesel na dva podatka, ki sta pripadala vsem 61 športnim panogam. Na ta način sem skušal zagotoviti enako osnovo vsem športnim panogam. Prvi pomemben podatek je tekmovalna uspešnost posamezne športne panoge oziroma število osvojenih medalj, drugi pa finančna podpora posamezni športni panogi na državni ravni s strani Ministrstva za šolstvo in šport ter Fundacije za šport. Na podlagi teh dveh podatkov sem prišel do izpeljave podatka, ki sem ga poimenoval vrednost medalje. Matematično razloženo je vrednost medalje finančna podpora države, deljeno s številom osvojenih medalj posamezne športne panoge.

Tabela 5: Pregled osvojenih medalj in finančnih sredstev Ministrstva za šolstvo in šport ter Fundacije za šport med letoma 2008 in 2011 posamezne športne panoge (Olimpijski komite Slovenije – Združenje športnih zvez, 2011; Supervisor 2011; Grujčič in Jeraj, 2011)

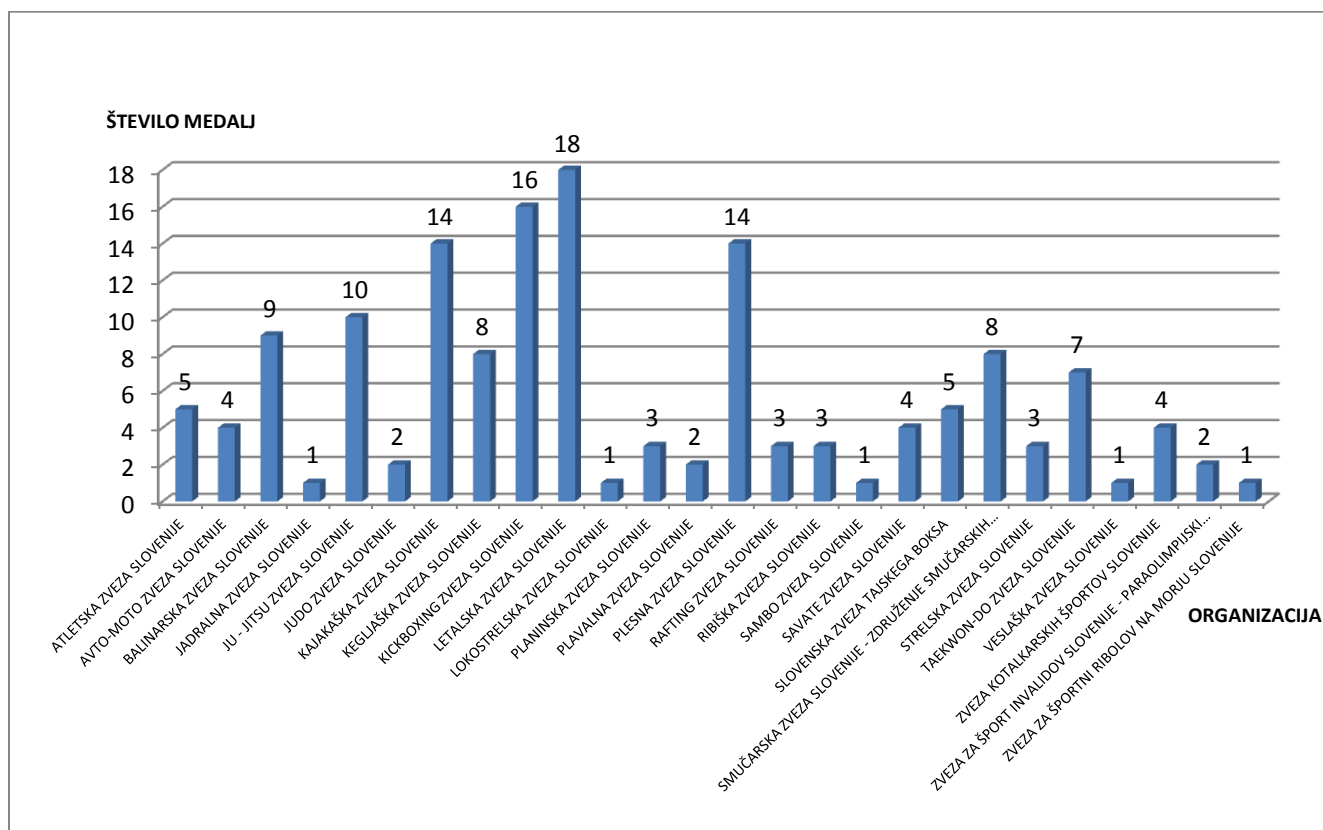
ORGANIZACIJA	MEDALJE				SREDSTVA MSŠ IN FŠO (v tisoč EUR)	VREDNOST MEDALJE (v tisoč EUR)
	Z	S	B	SKUPAJ		
ATLETSKA ZVEZA SLOVENIJE	2	1	2	5	2881,9	576,38
AVTO-MOTO ZVEZA SLOVENIJE	1	1	2	4	239,7	59,925
BADMINTONSKA ZVEZA SLOVENIJE				0	467,7	
BALINARSKA ZVEZA SLOVENIJE	5		4	9	509,4	56,6
BOB ZVEZA SLOVENIJE				0	39,0	
BOKSARSKA ZVEZA SLOVENIJE				0	60,0	
FITNES ZVEZA SLOVENIJE				0	17,2	
FLOORBALL ZVEZA SLOVENIJE				0	1,5	
GIMNASTIČNA ZVEZA SLOVENIJE				0	2066,0	
GOLF ZVEZA SLOVENIJE				0	62,1	
HOKEJSKA ZVEZA SLOVENIJE				0	1154,6	
JADRALNA ZVEZA SLOVENIJE	1			1	1305,2	1305,2
JU - JITSU ZVEZA SLOVENIJE	2	3	5	10	242,4	24,24
JUDO ZVEZA SLOVENIJE			2	2	2146,9	1073,45
KAJAKAŠKA ZVEZA SLOVENIJE	6	2	6	14	2480,0	177,14
KARATE ZVEZA SLOVENIJE					277,4	
KEGLJAŠKA ZVEZA SLOVENIJE	1	1	6	8	855,7	106,96
KICKBOXING ZVEZA SLOVENIJE	5	2	9	16	643,2	40,2
KOLESARSKA ZVEZA SLOVENIJE				0	1433,4	
KONJENIŠKA ZVEZA SLOVENIJE				0	191,2	

KOŠARKARSKA ZVEZA SLOVENIJE				0	2158,3	
LETALSKA ZVEZA SLOVENIJE	8	5	5	18	759,7	42,21
LOKOSTRELSKA ZVEZA SLOVENIJE			1	1	947,5	947,50
NAMIZNOTENIŠKA ZVEZA SLOVENIJE				0	648,9	
NOGOMETNA ZVEZA SLOVENIJE				0	1314,6	
ODBOJKARSKA ZVEZA SLOVENIJE				0	1296,7	
ORIENTACIJSKA ZVEZA SLOVENIJE				0	45,2	
PLANINSKA ZVEZA SLOVENIJE			3	3	2698,7	899,57
PLAVALNA ZVEZA SLOVENIJE	1	1		2	2391,1	1195,6
PLESNA ZVEZA SLOVENIJE	3	2	9	14	1186,9	84,78
RAFTING ZVEZA SLOVENIJE			3	3	13,8	4,6
RIBIŠKA ZVEZA SLOVENIJE	2		1	3	47,2	15,73
ROKOBORSKA ZVEZA SLOVENIJE				0	97,7	
ROKOMETNA ZVEZA SLOVENIJE				0	2452,1	
RUGBY ZVEZA SLOVENIJE				0	6,7	
SABLJAŠKA ZVEZA SLOVENIJE				0	111,8	
SAMBO ZVEZA SLOVENIJE			1	1	17,2	17,2
SANKAŠKA ZVEZA SLOVENIJE				0	47,9	
SAVATE ZVEZA SLOVENIJE	1	1	2	4	17,9	4,475
SLOVENSKA POTAPLJAŠKA ZVEZA				0	23,5	
SLOVENSKA ZVEZA TAJSKEGA BOKSA	1	2	2	5	18,6	3,72
SMUČARSKA ZVEZA SLOVENIJE - ZDRUŽENJE SMUČARSKIH PANOG	1	4	3	8	8346,1	1043,3
SQUASH ZVEZA SLOVENIJE				0	21,0	
STRELSKA ZVEZA SLOVENIJE		1	2	3	939,6	313,2
ŠAHOVSKA ZVEZA SLOVENIJE				0	268,2	
TAEKWON-DO ZVEZA SLOVENIJE	4	2	1	7	795,6	113,7
TENIŠKA ZVEZA SLOVENIJE				0	1176,2	
TEŽKOATLETSKA ZVEZA SLOVENIJE				0	36,7	
TRIATLONSKA ZVEZA SLOVENIJE				0	146,9	
VATERPOLSKA ZVEZA SLOVENIJE				0	679,6	
VESLAŠKA ZVEZA SLOVENIJE			1	1	2058,8	2058,8
ZVEZA DRŠALNIH ŠPORTOV SLOVENIJE				0	52,3	
ZVEZA DRUŠTEV KEGLJANJA NA LEDU SLOVENIJE				0	30,1	
ZVEZA KOTALKARSKIH ŠPORTOV SLOVENIJE	1	2	1	4	75,3	18,825
ZVEZA TABORNIKOV SLOVENIJE				0	177,7	
ZVEZA TRADICIONALNEGA KARATEJA SLOVENIJE				0	0,9	
ZVEZA ZA AVTO ŠPORT SLOVENIJE - AŠ 2005				0	276,1	
ZVEZA ZA BASEBALL IN SOFTBALL SLOVENIJE				0	73,2	
ZVEZA ZA HOKEJ NA TRAVI SLOVENIJE				0	11,9	

ZVEZA ZA ŠPORT INVALIDOV SLOVENIJE - PARAOLIMPIJSKI KOMITE		2	2	373,6	186,8
ZVEZA ZA ŠPORTNI RIBOLOV NA MORJU SLOVENIJE		1	1	56,7	56,7

V tabeli 5 vidimo da so slovenski športniki osvojili medalje v 26 različnih športnih panogah. V ostalih 35 športih pa so se vračali s svetovnih prvenstev brez osvojenih medalj. V vseh 61 športnih panogah so bili športniki deležni finančne podpore Ministrstva za šolstvo in šport ter Fundacije za šport. Sledil bo podroben pregled uspešnosti in finančne podpore posameznih športnih panog.

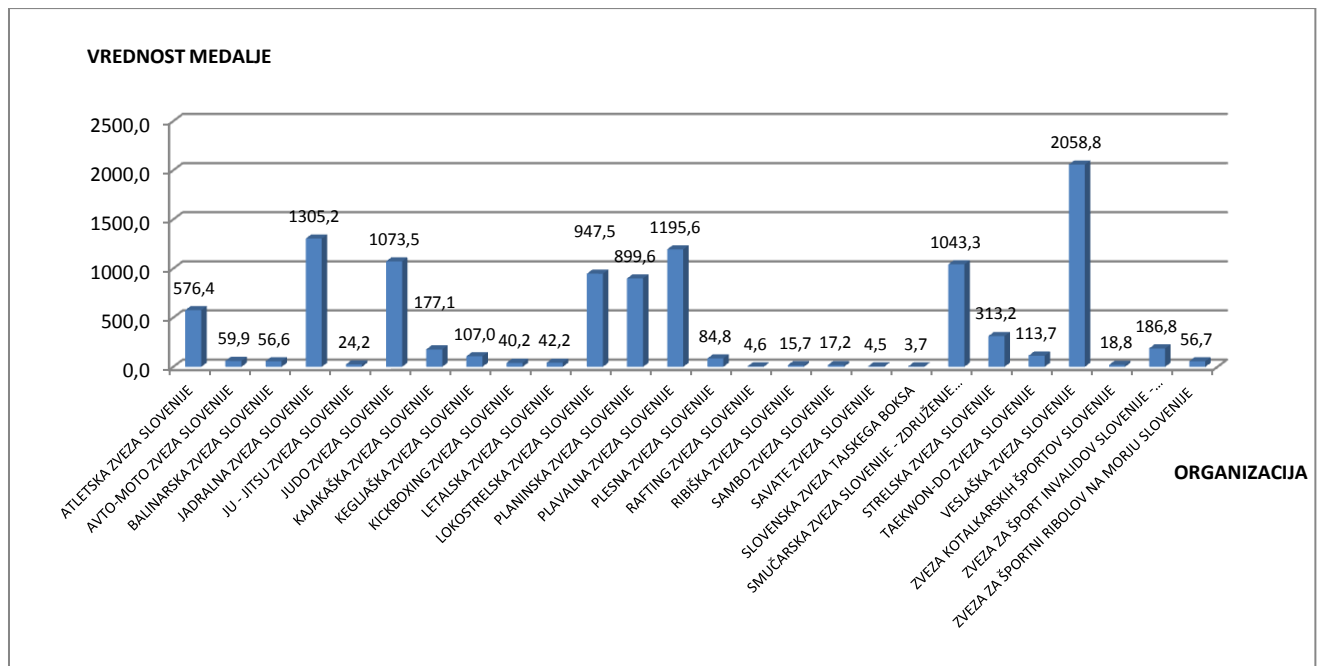
Grafikon 2: Pregled uspešnosti posameznih športnih panog po številu osvojenih medalj med letoma 2008 in 2011



Na grafikonu 2 vidimo, da med najuspešnejše športne panoge spadajo letalstvo, kickboks, kajak in ples. Vsak izmed teh športov je osvojil vsaj 14 medalj. Najuspešnejši so bili letalci, ki jim je uspelo osvojiti kar 18 medalj. V srednji razred po uspešnosti spadajo balinanje, ju-jitsu, kegljanje, smučanje (združenje smučarskih panog) in taekwondo. Športnikom v teh športnih panogah je uspelo osvojiti več kot 5 medalj. V spodnji razred po uspešnosti pa spadajo športi,

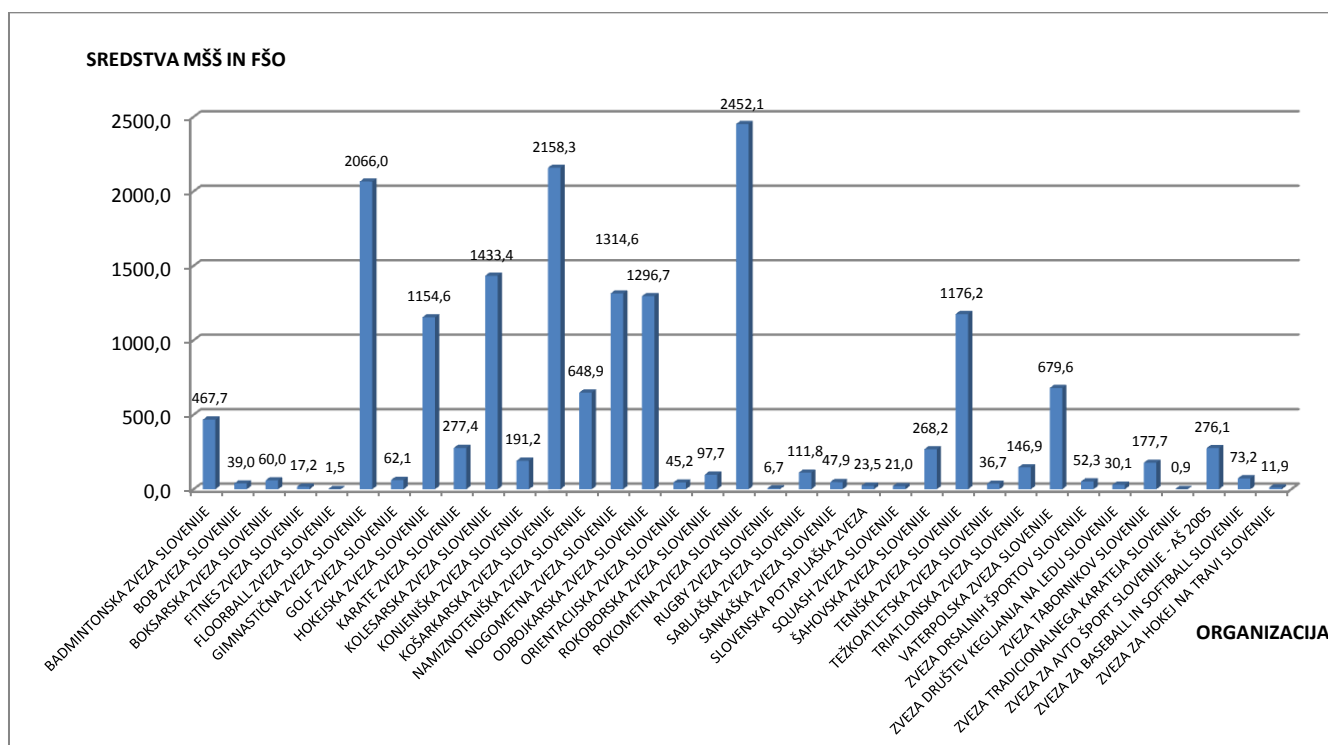
ki so osvojili 5 medalj ali manj. Ti športi so atletika, avto-moto šport, jadrnanje, judo, lokostrelstvo, planinstvo, plavanje, rafting, ribištvo, sambo, savate, tajski boks, strelstvo, veslanje, kotalkanje, šport invalidov in športni ribolov na morju.

Grafikon 3: Grafični prikaz vrednosti medalje po posameznih športnih panogah (v tisoč EUR)



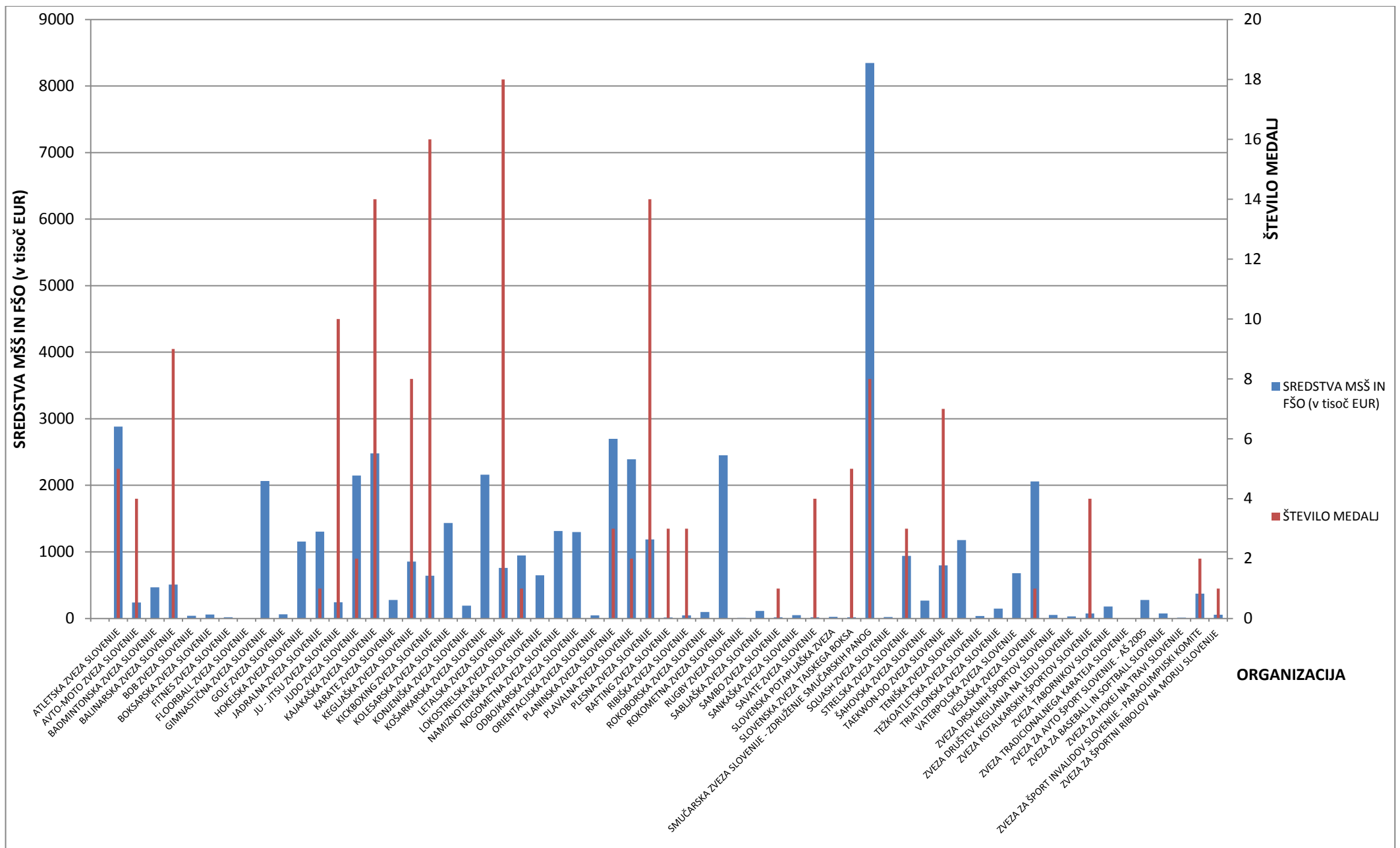
Na grafikonu 3 lahko vidimo vseh 26 športnih panog, v katerih so bili slovenski športniki tako uspešni, da so osvojili medalje na svetovnem prvenstvu. Pri podatku o vrednosti medalje lahko govorimo o najdražjih in najcenejših športih. Veslanje z vrednostjo svoje medalje kar nekoliko odstopa od ostalih športov in ga lahko uvrstimo v najvišji, najdražji razred. Vrednost medalje v veslanju znaša kar okoli dva milijona EUR. V srednji razred so uvrščene športne panoge, katerih vrednost medalje se giblje okoli enega milijona EUR. Mednje spadajo jadrnanje, judo, lokostrelstvo, planinstvo, plavanje in smučanje. V nižji razred spadajo športne panoge katerih vrednost medalje znaša več kot 100 tisoč EUR in se giblje do okoli 500 tisoč EUR. V tem razredu so atletika, kajakaštvo, kegljanje, strelstvo, taekwon-do in zveza za šport invalidov Slovenije. V najnižji razred po vrednosti medalje, ki bi ga lahko poimenovali tudi najcenejši razred, spadajo športne panoge, katerih vrednost medalje je nižja od 100 tisoč EUR. Te panoge so avto-moto šport, balinanje, ju-jitsu, kickboks, letalstvo, ples, rafting, ribištvo, sambo, savate, tajski boks, kotalkanje in športni ribolov na morju. Iz pridobljenih podatkov vidimo, da največ športnih panog spada v najnižji razred po višini finančne podpore države glede na število osvojenih medalj.

Grafikon 4: Grafični prikaz finančnih sredstev Ministrstva za šolstvo in šport ter Fundacije za šport športnim panogam, ki niso osvojile medalje (v tisoč EUR)



Na grafikonu 4 so predstavljene športne panoge, ki niso osvojile odličja na svetovnem prvenstvu. Med najdražje športne panoge spadajo gimnastika, košarka in rokomet, ki sta jim bila namenjena vsaj 2 milijona EUR. V višji razred po finančni podpori s strani države spadajo športi, ki jim je bilo namenjeno od 1 do 1,5 milijona EUR. Ti športi so hokej, kolesarstvo, nogomet, odbojka in tenis. V srednji razred po višini podpore spadajo badminton, karate, namizni tenis, šah, vaterpolo in zveza za avto šport. Tem športom je bilo namenjenih vsaj 200 tisoč EUR. V najnižji razred spadajo športi, ki jim je bilo namenjeno manj kot 200 tisoč EUR. To so bob, boks, fitness, floorball, golf, konjeništv, orientacija, rokoborba, rugby, sabljanje, sankanje, potapljanje, squash, težka atletika, triatlon, drsanje, kegljanje na ledu, taborništvo, tradicionalni karate, baseball in softball ter hokej na travi.

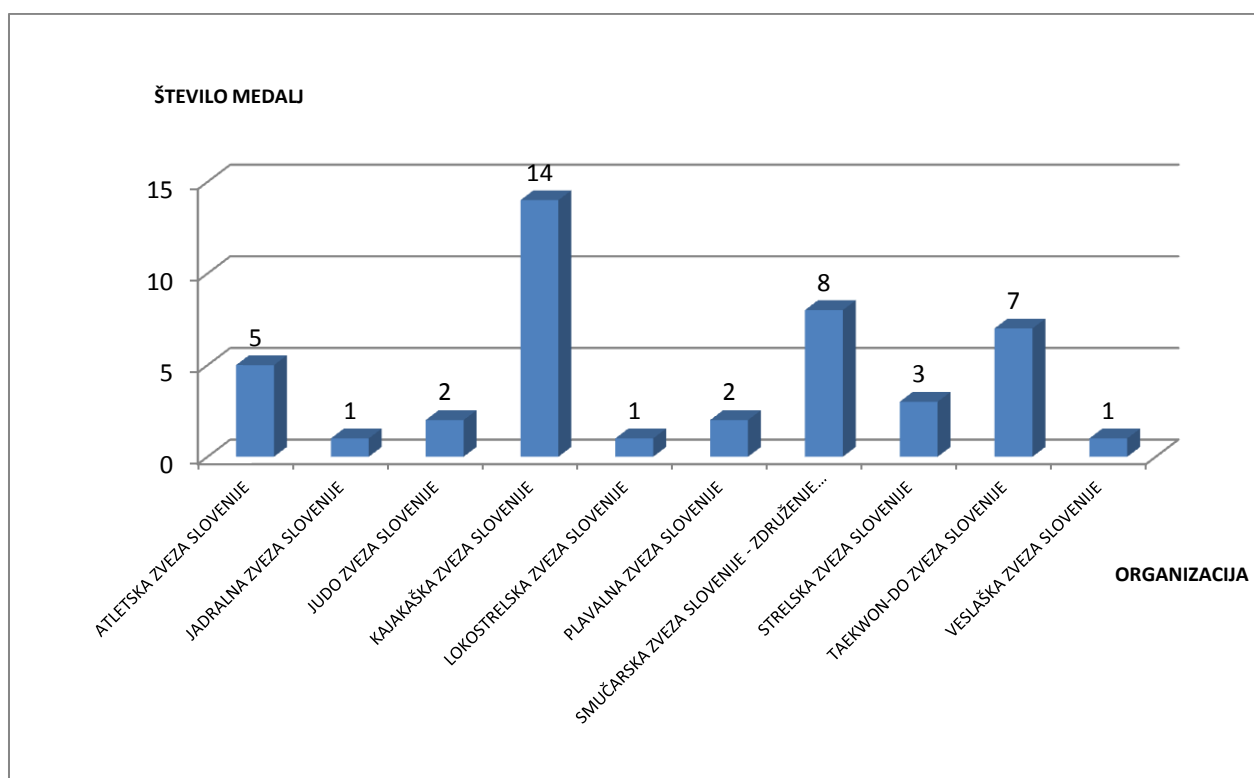
Grafikon 5: na naslednji strani bo na grafikonu prikazana medsebojna povezanost dveh podatkov v vseh športnih panogah. Prvi izmed njih je finančna podpora posameznim športnim panogam s strani Ministrstva za šolstvo in šport ter Fundacije za šport. Drugi podatek pa je mednarodna uspešnost posamezne športne panoge, kar pomeni število osvojenih medalj na svetovnih prvenstvih med letoma 2008 in 2011.



### 5.3 ANALIZA USPEŠNOSTI V OLIMPIJSKIH ŠPORTNIH PANOGAH

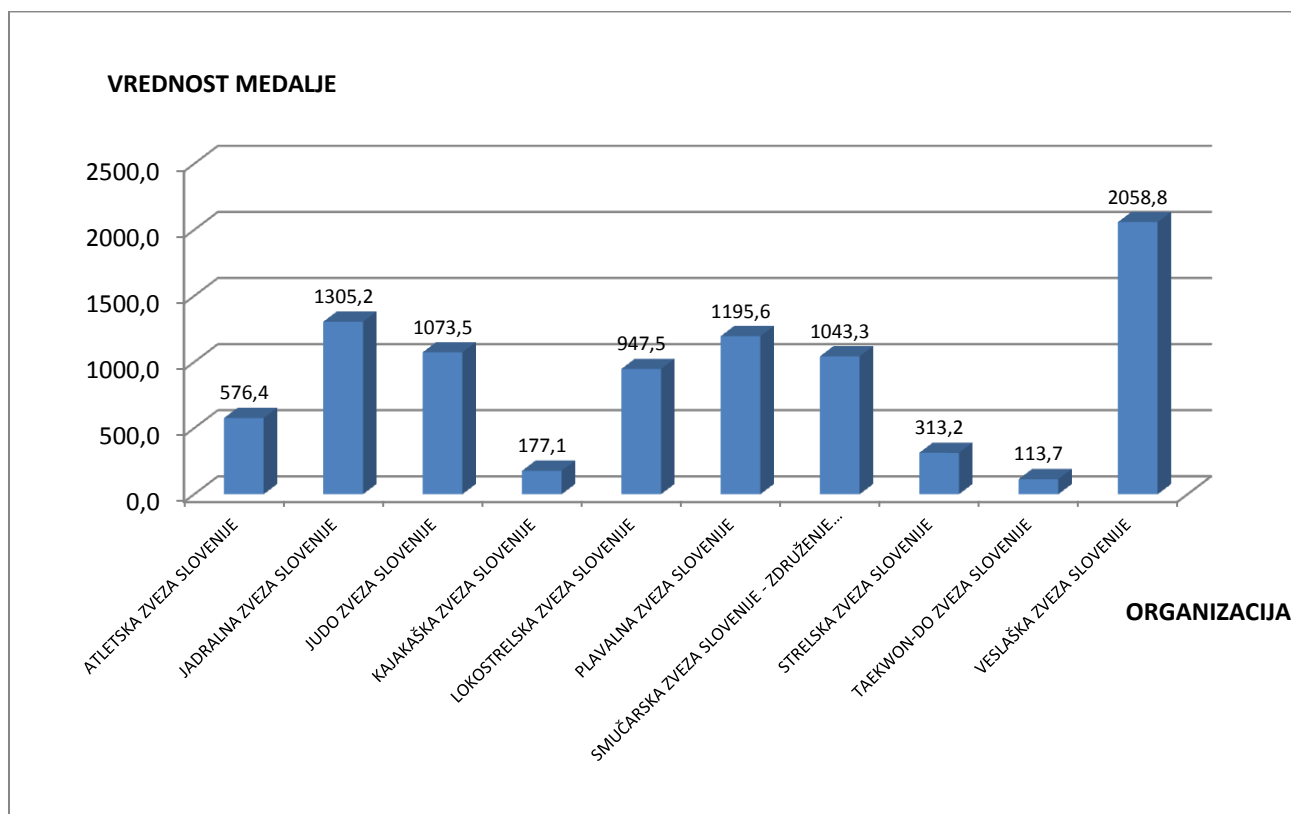
Športniki v olimpijskih športnih panogah so med letoma 2008 in 2011 na svetovnih prvenstvih osvojili 44 medalj, in sicer 15 zlatih, 11 srebrnih in 18 bronastih.

Grafikon 6: Pregled osvojenih medalj v olimpijskih športnih panogah



Na grafikonu 6 so prikazane olimpijske športne panoge, v katerih so bili slovenski športniki uspešni na svetovnih prvenstvih in so se z njih vračali z osvojenimi medaljami. Medalje so osvojili v 10 izmed 31 olimpijskih športnih panog. Najuspešnejši so bili kajakaši s kar 14 osvojenimi medaljami. V srednji razred po uspešnosti spadajo atletika, smučanje (Združenje smučarskih panog) in taekwon-do, v katerih so osvojili vsaj 5 medalj. Športi, v katerih so osvojili 3 medalje ali manj pa spadajo v spodnji razred po uspešnosti. V tej skupini so jadranje, judo, lokostrelstvo, plavanje, strelstvo in veslanje.

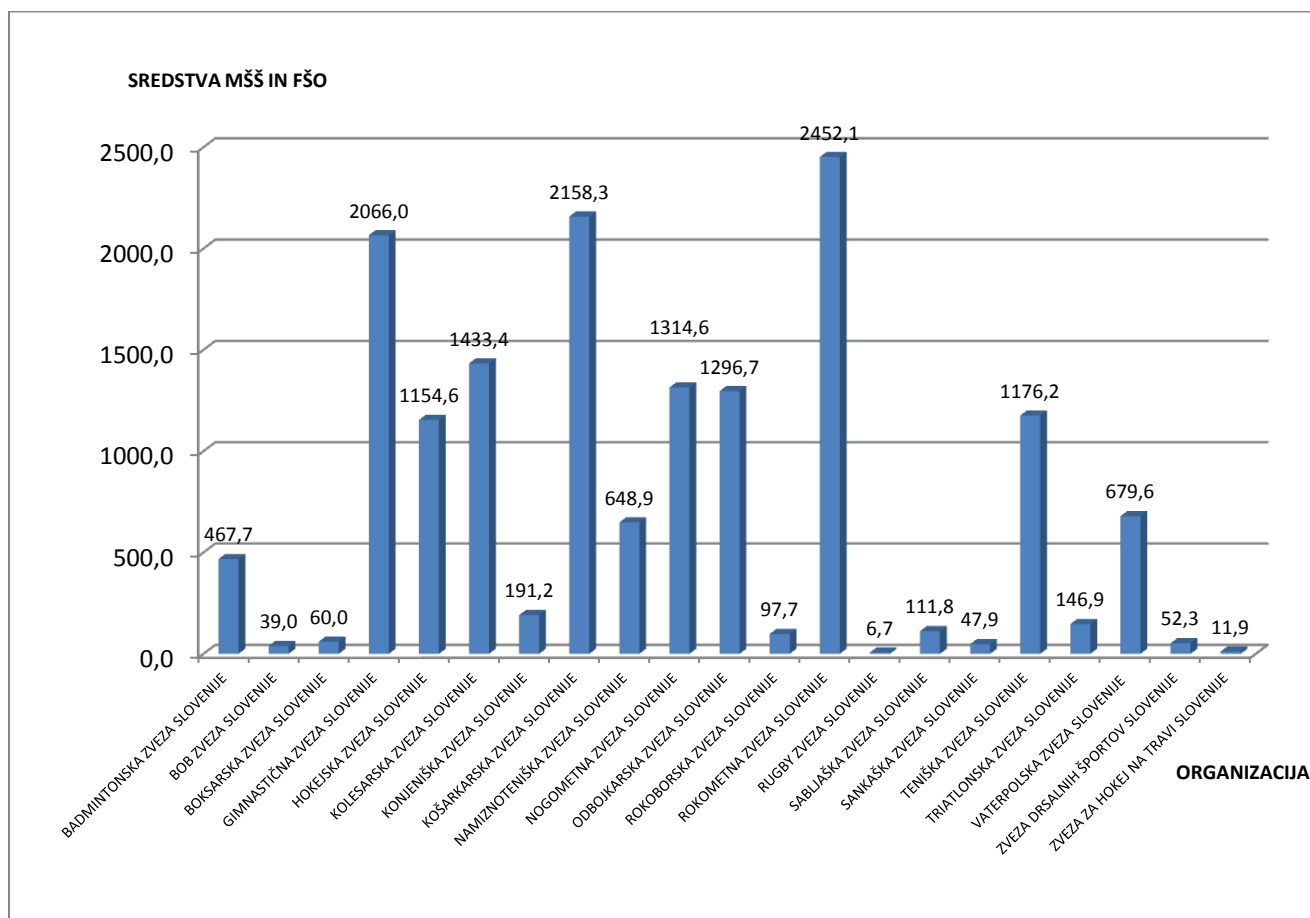
Grafikon 7: Grafični prikaz vrednosti medalje po posameznih olimpijskih športnih panogah (v tisoč EUR)



Na grafikonu 7 lahko vidimo vseh 10 olimpijskih športnih panog, ki so osvojile medalje na svetovnih prvenstvih. Pri podatku o vrednosti medalje lahko govorimo o najdražjih in najcenejših športih. Veslanje z vrednostjo svoje medalje kar nekoliko odstopa od ostalih športov in ga lahko uvrstimo v najvišji, najdražji razred. Vrednost osvojene medalje v veslanju znaša nekaj več kot 2 milijona EUR. Športi, katerih vrednost medalje znaša okoli milijon EUR, spadajo v višji razred. Gre za jadranje, judo, lokostrelstvo, plavanje in smučanje. V srednji razred spadata atletika in strelstvo, katerih vrednost medalje je približno 500 tisoč EUR. V najnižji razred, lahko bi rekli tudi najcenejši razred pa spadata kajak in taekwon-do, katerih vrednost medalje znaša okoli 100 tisoč EUR.



Grafikon 8: Grafični prikaz finančnih sredstev Ministrstva za šolstvo in šport ter Fundacije za šport olimpijskim športnim panogam, ki niso osvojile medalje (v tisoč EUR)

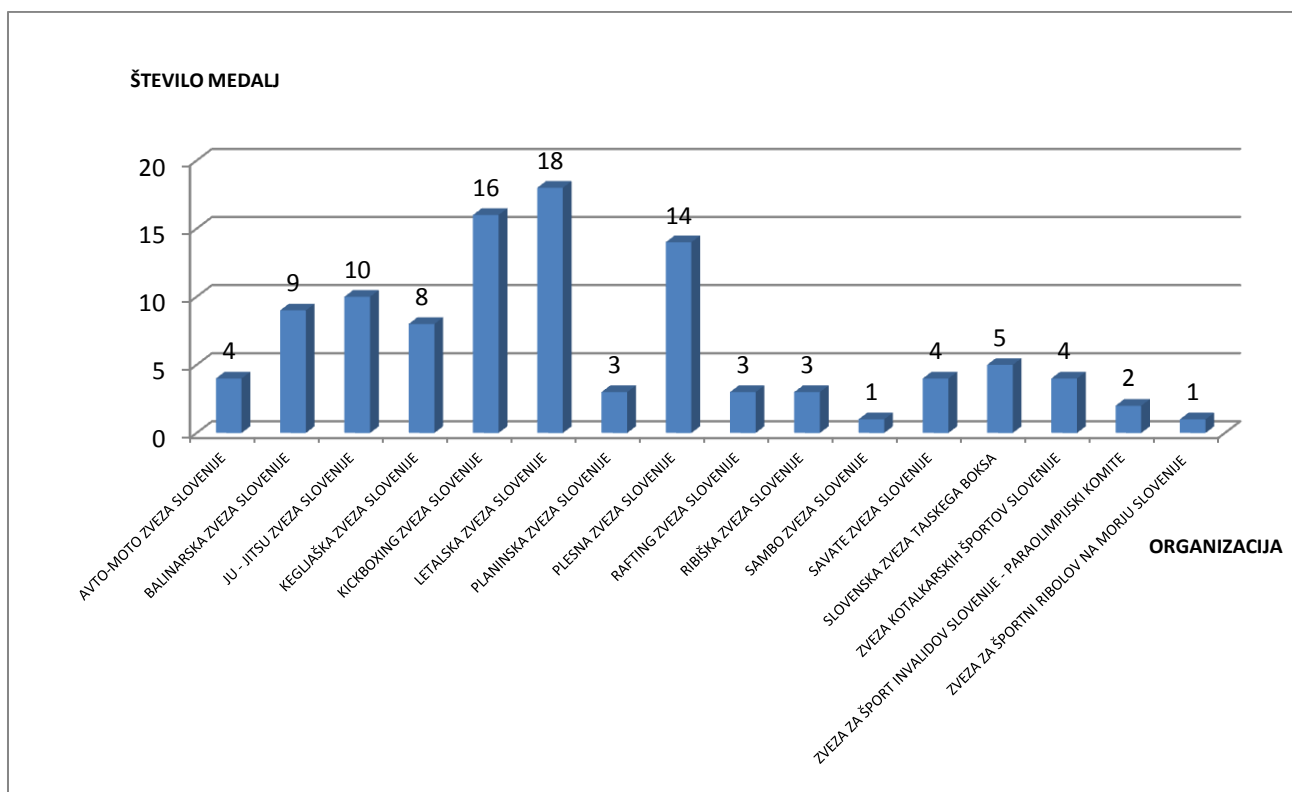


Na grafikonu 8 so prikazane olimpijske športne panoge, ki na svetovnih prvenstvih niso osvojile medalje. Teh športnih panog je kar 21 izmed 31 olimpijskih športnih panog. Zaradi tega pri njih podatka o vrednosti medalje ni bilo mogoče pridobiti. Namesto tega pa je tukaj podatek o vsoti finančnih sredstev s strani Ministrstva za šolstvo in šport ter Fundacije za šport med letoma 2008 in 2011. To je dovolj zgovoren podatek, da bomo tudi tukaj lahko govorili o najdražjih in najcenejših športnih panogah. Med najdražje športne panoge spadajo gimnastika, košarka in rokomet. Sredstva MŠŠ in FŠO so v teh športnih panogah višja za 2 milijona EUR. V višji razred po finančni podpori na državni ravni spadajo športi, pri katerih so sredstva višja od milijona EUR, in sicer hokej, kolesarstvo, nogomet, odbojka in tenis. V srednji razred spadajo badminton, namizni tenis in vaterpolo. Višina sredstev, namenjenih njim, se giblje okoli 500 tisoč EUR. V najnižji, najcenejši razred po višini finančne podpore MŠŠ in FŠO pa spadajo bob, boks, konjenišтво, rokoborba, rugby, sabljanje, sankanje, triatlon, drsanje in hokej na travi. Podpora tem športom ne presega 200 tisoč EUR.

## 5.4 ANALIZA USPEŠNOSTI V NEOLIMPIJSKIH ŠPORTNIH PANOGAH

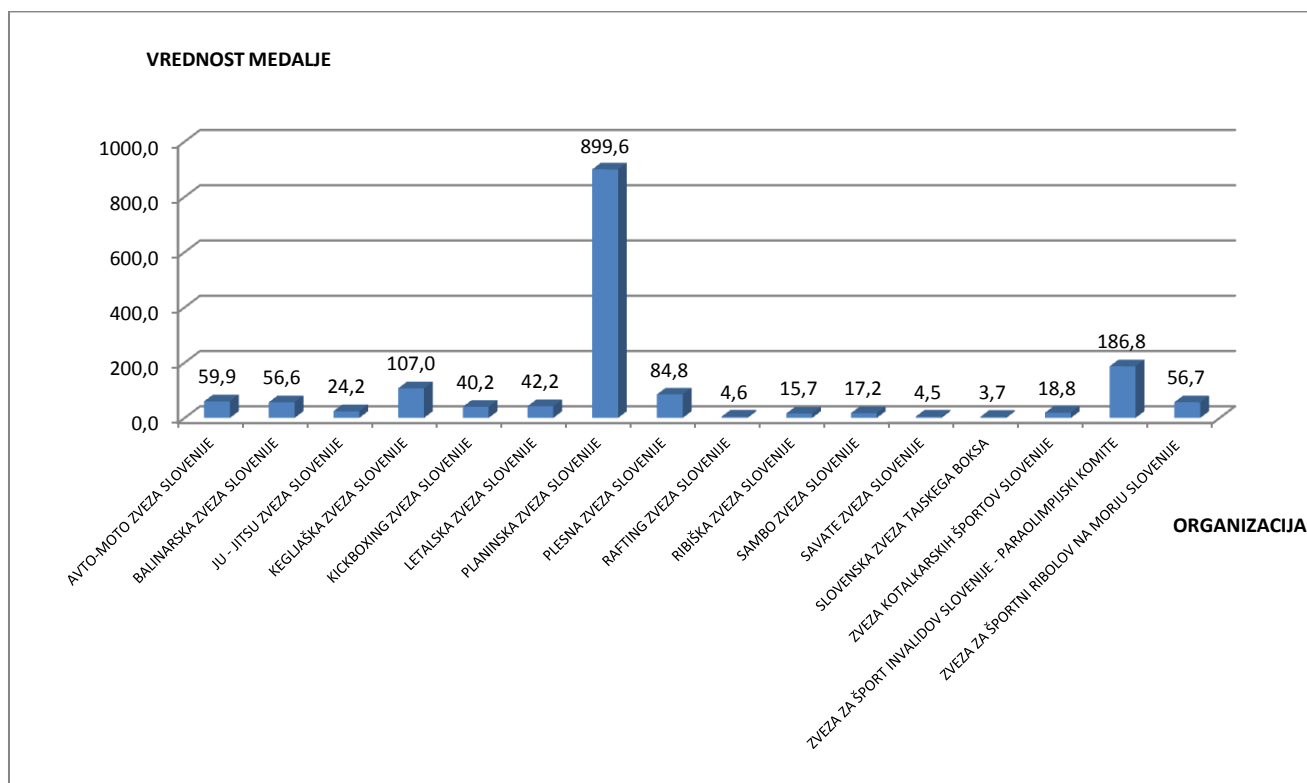
Športniki v neolimpijskih športnih panogah so med letoma 2008 in 2011 na svetovnih prvenstvih osvojili 105 medalj, 30 zlatih, 19 srebrnih in 56 bronastih medalj.

Grafikon 9: pregled osvojenih medalj v neolimpijskih športnih panogah



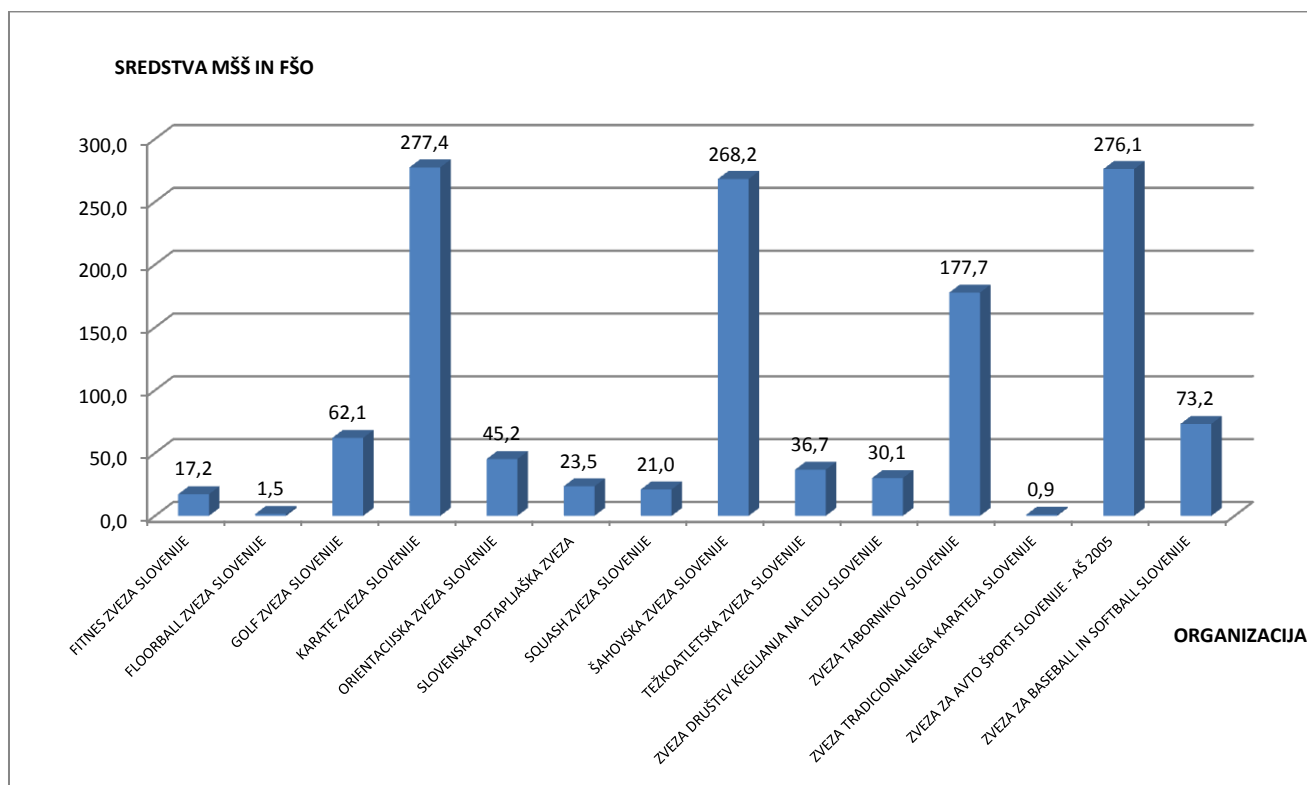
Na grafikonu 9 so prikazane neolimpijske športne panoge, v katerih so bili slovenski športniki uspešni na svetovnih prvenstvih in so se z njih vračali z osvojenimi medaljami. Medalje so bile osvojene v 16 izmed 30 neolimpijskih športnih panog. Med najuspešnejše športe spadajo letalstvo, kickboks in ples. V njih so športniki osvojili vsaj 14 medalj. V srednji razred po uspešnosti spadajo balinanje, ju-jitsu in kegljanje. V teh športih so športniki osvojili vsaj 8 medalj. V spodnji razred pa spadajo športne panoge, v katerih je bilo osvojenih 5 medalj ali manj. Gre za avto-moto šport, planinstvo, rafting, ribištvo, sambo, savate, tajski boks, kotalkanje, športni ribolov na morju in šport invalidov.

Grafikon 10: Grafični prikaz vrednosti medalje po posameznih neolimpijskih športnih panogah (v tisoč EUR)



Na grafikonu 10 lahko vidimo vseh 16 neolimpijskih športnih panog, ki so osvojile medalje na svetovnih prvenstvih. Pri podatku o vrednosti medalje lahko govorimo o najdražjih in najcenejših športih. Daleč najdražji neolimpijski šport je vsekakor planinstvo, katerega vrednost medalje znaša kar 899 tisoč EUR in močno odstopa od ostalih športnih panog. V višji razred spadajo keglanje, ples in šport invalidov. Vrednost medalje pri njih znaša okoli 100 tisoč EUR. V srednji razred spadajo avto-moto šport, balinanje, kickboks, letalstvo in športni ribolov na morju, katerih vrednost medalje se giblje okoli 50 tisoč EUR. V najnižji, najcenejši razred spadajo športne panoge, katerih vrednost medalje ne presega 25 tisoč EUR. Gre za ju-jitsu, rafting, ribištvo, sambo, savate, tajski boks in kotalkanje.

Grafikon 11: Grafični prikaz finančnih sredstev Ministrstva za šolstvo in šport ter Fundacije za šport neolimpijskim športnim panogam, ki niso osvojile medalje (v tisoč EUR)



Na grafikonu 11 so prikazane neolimpijske športne panoge, ki na svetovnih prvenstvih niso osvojile medalje. Teh športnih panog je 14 izmed 30 neolimpijskih športnih panog. Zaradi tega pri njih podatka o vrednosti medalje ni bilo mogoče pridobiti. Namesto tega pa je tukaj podatek o vsoti finančnih sredstev s strani Ministrstva za šolstvo in šport ter Fundacije za šport med letoma 2008 in 2011. To je dovolj zgovoren podatek, da bomo tudi tukaj lahko govorili o najdražjih in najcenejših športnih panogah. Med najdražje športne panoge, ki niso osvojile medalje, spadajo karate, šah in zveza za avto šport. Višina sredstev pri njih znaša nekaj več kot 250 tisoč EUR. V srednji razred spadajo taborniki, katerih finančna podpora znaša 177 tisoč EUR. V nižji razred spadajo golf, orientacija, težka atletika in kegljanje na ledu. To so športi, katerih finančna podpora je višja od 25 tisoč EUR. V najnižjem razredu pa so športi s finančno podporo, nižjo od 25 tisoč EUR, in sicer fitnes, floorball, potapljanje, squash in tradicionalni karate.

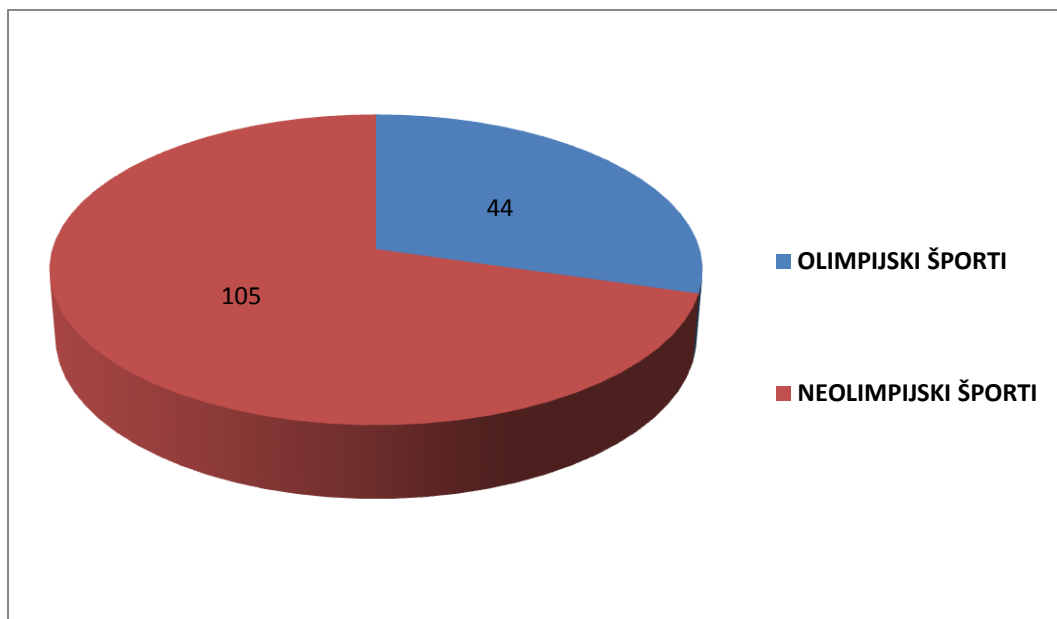
## 5.5 PRIMERJAVA USPEŠNOSTI OLIMPIJSKIH IN NEOLIMPIJSKIH ŠPORTNIH PANOG

Po zgoraj opravljene ločene analize uspešnosti in vrednotenja športnih dosežkov v olimpijskih in neolimpijskih športnih panogah sledi še njihova medsebojna primerjava.

Tabela 6: *Primerjava olimpijskih in neolimpijskih športnih panog* (Olimpijski komite Slovenije – Združenje športnih zvez, 2011; Supervizor, 2011; Grujčič in Jeraj, 2011)

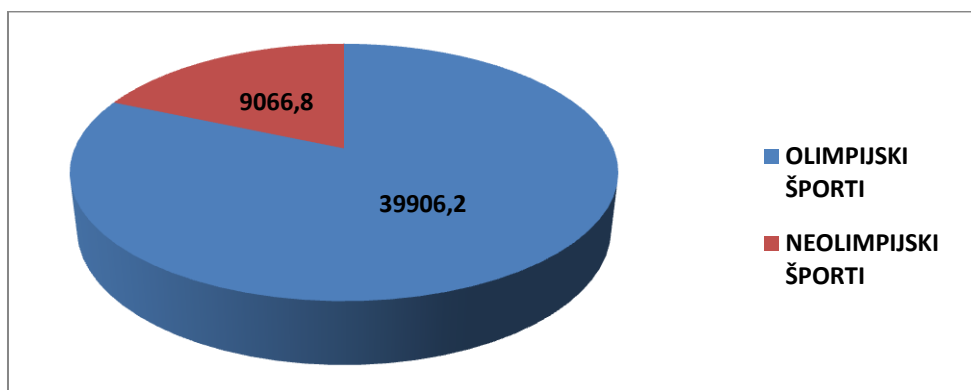
	ŠTEVILO MEDALJ	SREDSTVA MŠŠ IN FŠO (v tisoč EUR)	VREDNOST MEDALJE (v tisoč EUR)
OLIMPIJSKI ŠPORTI	44	39906,2	907,0
NEOLIMPIJSKI ŠPORTI	105	9066,8	86,4
SKUPAJ	149	48973,0	328,7

Grafikon 12: Primerjava števila osvojenih medalj v olimpijskih in neolimpijskih športih



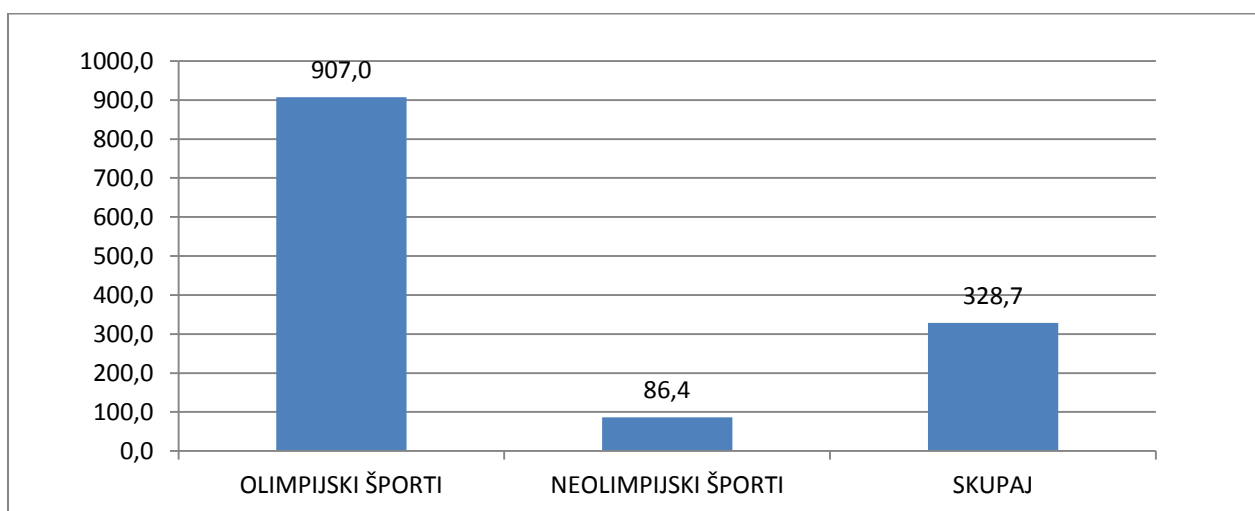
Grafikon 12 prikazuje primerjavo uspešnosti med olimpijskimi in neolimpijskimi športnimi panogami. Neolimpijske športne panoge so po številu osvojenih medalj na svetovnih prvenstvih mnogo uspešnejše od olimpijskih športnih panog. Kar nekaj več kot dve tretjini vseh osvojenih medalj so osvojili športniki v neolimpijskih športnih panogah.

Grafikon 13: Razmerje med sredstvi Ministrstva za šolstvo in šport ter Fundacije za šport, namenjenih olimpijskim in neolimpijskim športnim panogam (v tisoč EUR)



Na grafikonu 13 lahko vidimo, da sta Ministrstvo za šolstvo in šport ter Fundacija za šport velik delež finančnih sredstev namenila olimpijskim športnim panogam, in sicer nekaj več kot 39 milijonov EUR. Le okoli 20 odstotkov vse finančne podpore je bilo namenjenih neolimpijskim športnim panogam, kar znaša 9 milijonov EUR.

Grafikon 14: Vrednost medalje v olimpijskih in neolimpijskih športih (v tisoč EUR)



Grafikon 14 prikazuje podatek o vrednosti medalje, ki je izpeljanka iz obeh zgoraj analiziranih podatkov. Vrednost medalje v olimpijskih športih je več kot 10-krat večja od vrednosti medalje v neolimpijskih športih. Kot smo videli zgoraj, je večina sredstev namenjena olimpijskim športnim panogam. Uspehi oziroma osvojene medalje na svetovnih prvenstvih pa so močno na strani neolimpijskih športnih panog. Iz tega bi lahko ugotovili, da prihaja do nekakšnega nesorazmerja med višino finančne podpore in uspešnostjo na svetovnih prvenstvih.

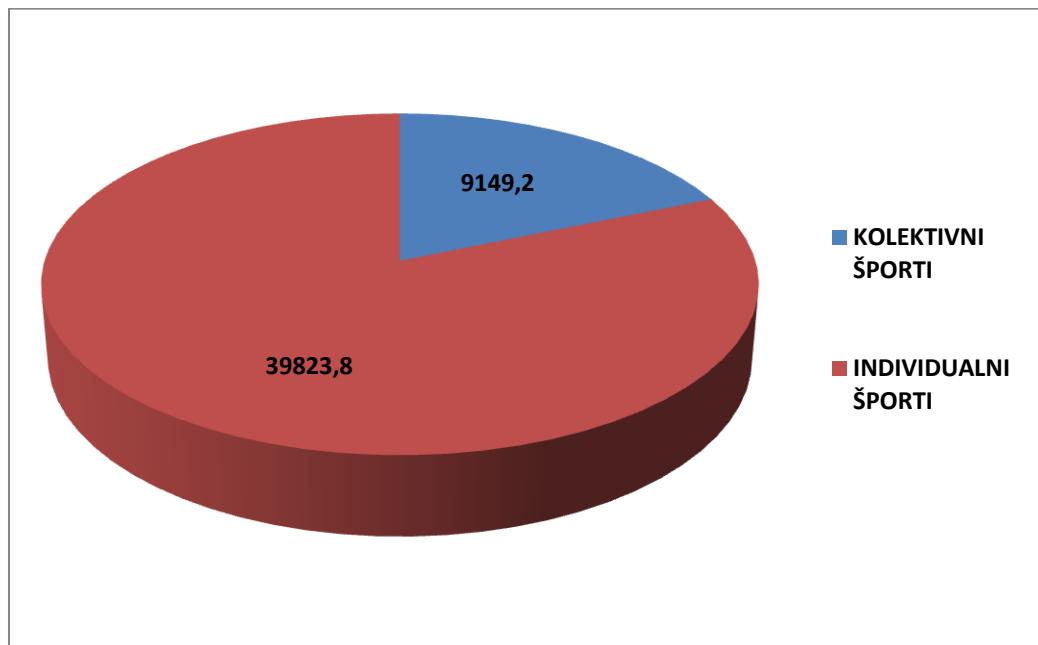
## 5.6 PRIMERJAVA USPEŠNOSTI KOLEKTIVNIH IN INDIVIDUALNIH ŠPORTNIH PANOG

V bazi podatkov, v katero je vključenih 61 športnih panog, imamo 51 individualnih in 10 kolektivnih športnih panog. Pred začetkom pisanja sem menil, da bo primerjava uspešnosti med kolektivnimi in individualnimi športnimi panogami bolj izenačena. Na žalost pa v kolektivnih športih v obdobju štirih let, med letoma 2008 in 2011, slovenski športniki niso osvojili nobene medalje.

Tabela 7: *Primerjava kolektivnih in individualnih športnih panog* (Olimpijski komite Slovenije – Združenje športnih zvez, 2011; Supervisor 2011; Grujčič in Jeraj, 2011)

	ŠTEVILO MEDALJ	SREDSTVA MŠŠ IN FŠO (v tisoč EUR)	VREDNOST MEDALJE (v tisoč EUR)
KOLEKTIVNI ŠPORTI	0	9149,2	0,0
INDIVIDUALNI ŠPORTI	149	39823,8	267,3
SKUPAJ	149	48973,0	328,7

Grafikon 15: Razmerje med sredstvi Ministrstva za šolstvo in šport ter Fundacije za šport, namenjenimi kolektivnim in individualnim športnim panogam (v tisoč EUR)



Iz grafikona 15 lahko ugotovimo, da je okoli 80% vseh sredstev namenjenih individualnim športnim panogam, ki pa so ta sredstva več kot le opravičile z osvojenimi 149 medaljami. Podobne ugotovitve za kolektivne športne panoge ne moremo podati, ker niso osvojile niti ene medalje na svetovnih prvenstvih.

## 5.7 RAZŠIRJENOST ŠPORTNIH PANOG V SLOVENIJI

Podatek o razširjenosti športnih panog v Sloveniji sem pridobil s številom registriranih klubov po posameznih športnih panogah. Razkriva popularnost in konkurenčnost posamezne športne panoge v Sloveniji.

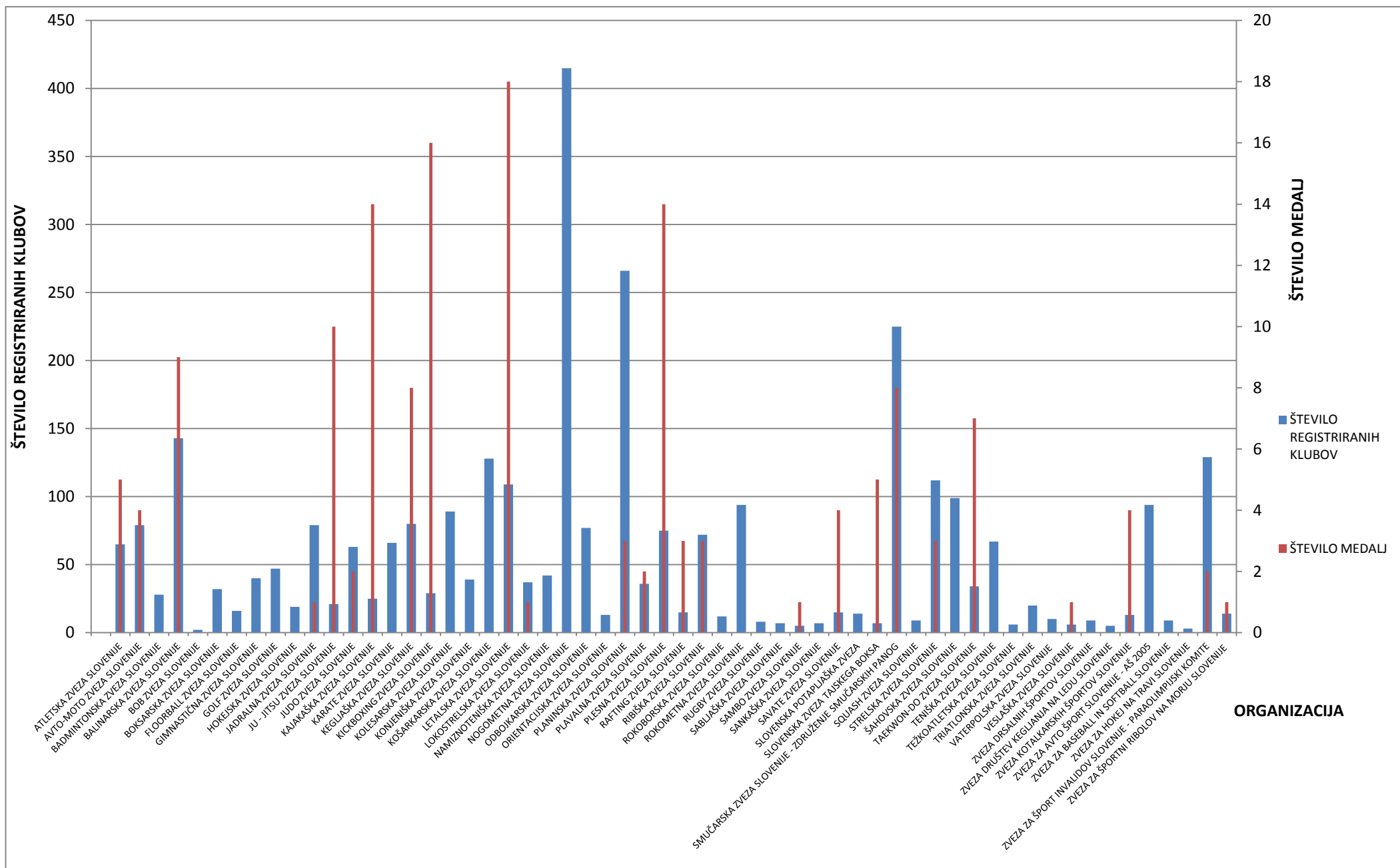
Tabela 8: Število registriranih klubov po posameznih športnih panogah v Sloveniji (Grujčič in Jeraj, 2011)

ORGANIZACIJA	ŠTEVILO REGISTRIRANIH KLUBOV
ATLETSKA ZVEZA SLOVENIJE	65
AVTO-MOTO ZVEZA SLOVENIJE	79
BADMINTONSKA ZVEZA SLOVENIJE	28
BALINARSKA ZVEZA SLOVENIJE	143
BOB ZVEZA SLOVENIJE	2
BOKSARSKA ZVEZA SLOVENIJE	32
FITNES ZVEZA SLOVENIJE	
FLOORBALL ZVEZA SLOVENIJE	16
GIMNASTIČNA ZVEZA SLOVENIJE	40
GOLF ZVEZA SLOVENIJE	47
HOKEJSKA ZVEZA SLOVENIJE	19
JADRALNA ZVEZA SLOVENIJE	79
JU - JITSU ZVEZA SLOVENIJE	21
JUDO ZVEZA SLOVENIJE	63
KAJAKAŠKA ZVEZA SLOVENIJE	25
KARATE ZVEZA SLOVENIJE	66
KEGLJAŠKA ZVEZA SLOVENIJE	80
KICKBOXING ZVEZA SLOVENIJE	29
KOLESARSKA ZVEZA SLOVENIJE	89
KONJENIŠKA ZVEZA SLOVENIJE	39
KOŠARKARSKA ZVEZA SLOVENIJE	128
LETALSKA ZVEZA SLOVENIJE	109
LOKOSTRELSKA ZVEZA SLOVENIJE	37
NAMIZNOTENIŠKA ZVEZA SLOVENIJE	42
NOGOMETNA ZVEZA SLOVENIJE	415
ODBOJKARSKA ZVEZA SLOVENIJE	77
ORIENTACIJSKA ZVEZA SLOVENIJE	13
PLANINSKA ZVEZA SLOVENIJE	266
PLAVALNA ZVEZA SLOVENIJE	36
PLESNA ZVEZA SLOVENIJE	75
RAFTING ZVEZA SLOVENIJE	15



RIBIŠKA ZVEZA SLOVENIJE	72
ROKOBORSKA ZVEZA SLOVENIJE	12
ROKOMETNA ZVEZA SLOVENIJE	94
RUGBY ZVEZA SLOVENIJE	8
SABLJAŠKA ZVEZA SLOVENIJE	7
SAMBO ZVEZA SLOVENIJE	5
SANKAŠKA ZVEZA SLOVENIJE	7
SAVATE ZVEZA SLOVENIJE	15
SLOVENSKA POTAPLJAŠKA ZVEZA	14
SLOVENSKA ZVEZA TAJSKEGA BOKSA	7
SMUČARSKA ZVEZA SLOVENIJE - ZDRUŽENJE SMUČARSKIH PANOG	225
SQUASH ZVEZA SLOVENIJE	9
STRELSKA ZVEZA SLOVENIJE	112
ŠAHOVSKA ZVEZA SLOVENIJE	99
TAEKWON-DO ZVEZA SLOVENIJE	34
TENIŠKA ZVEZA SLOVENIJE	67
TEŽKOATLETSKA ZVEZA SLOVENIJE	6
TRIATLONSKA ZVEZA SLOVENIJE	20
VATERPOLSKA ZVEZA SLOVENIJE	10
VESLAŠKA ZVEZA SLOVENIJE	6
ZVEZA DRŠALNIH ŠPORTOV SLOVENIJE	9
ZVEZA DRUŠTEV KEGLJANJA NA LEDU SLOVENIJE	5
ZVEZA KOTALKARSKIH ŠPORTOV SLOVENIJE	13
ZVEZA TABORNIKOV SLOVENIJE	
ZVEZA TRADICIONALNEGA KARATEJA SLOVENIJE	
ZVEZA ZA AVTO ŠPORT SLOVENIJE - AŠ 2005	94
ZVEZA ZA BASEBALL IN SOFTBALL SLOVENIJE	9
ZVEZA ZA HOKEJ NA TRAVI SLOVENIJE	3
ZVEZA ZA ŠPORT INVALIDOV SLOVENIJE - PARAOLIMPIJSKI KOMITE	129
ZVEZA ZA ŠPORTNI RIBOLOV NA MORJU SLOVENIJE	14

*Grafikon 16:* Prikaz medsebojne povezanosti števila registriranih klubov v Sloveniji in števila osvojenih medalj v posameznih športnih panogah



V grafikonu 16 na prejšnji strani sem skušal prikazati morebitno medsebojno povezanost dveh podatkov. Prvi izmed teh dveh podatkov je razširjenost športnih panog v Slovenji, in sicer število registriranih klubov posamezne športne panoge. Drugi podatek pa je mednarodna uspešnost posamezne športne panoge, kar pomeni število osvojenih medalj na svetovnih prvenstvih med letoma 2008 in 2011.

Pri Balinarski zvezi Slovenije sta ta dva podatka v določenem sorazmerju. Balinanje ima veliko število registriranih klubov v Sloveniji in vsekakor spada med najbolj uspešne športne panoge po številu osvojenih medalj. Je športna panoga za katero bi lahko dejali, da njena konkurenčnost, popularnost in množičnost v domačem prostoru vplivajo na dobre rezultate športnikov na velikih mednarodnih tekmovanjih.

Iz grafikona je tudi lepo razvidno, katere športne panoge kljub majhnemu številu registriranih klubov v Sloveniji osvajajo veliko število medalj na svetovnih prvenstvih. Športne panoge, ki spadajo v to skupino so ju-jitsu, kajak, kickboxing, savate, tajski boks in kotalkanje.

## 5.8 RAZŠIRJENOST ŠPORTNIH PANOG V SVETU

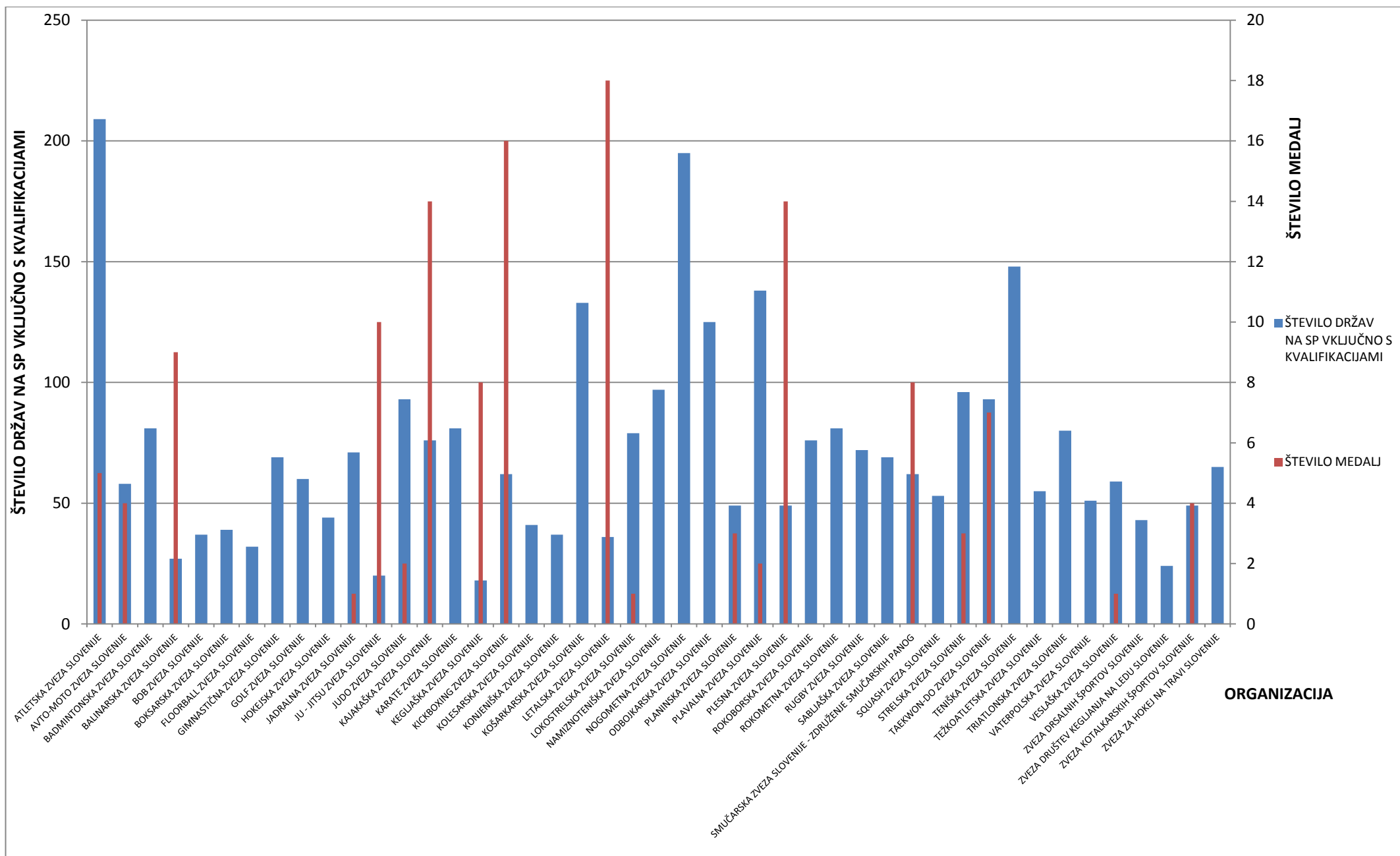
Podatek o razširjenosti športnih panog v svetu sem pridobil s številom držav na svetovnem prvenstvu, vključno s kvalifikacijami. Razkriva mednarodno konkurenčnost in popularnost posameznih športih panog.

Tabela 9: Svetovna razširjenost posamezne športne panoge (Olimpijski komite Slovenije – Združenje športnih zvez, 2011)

ORGANIZACIJA	ŠTEVILO DRŽAV NA SP VKLJUČNO S KVALIFIKACIJAMI
ATLETSKA ZVEZA SLOVENIJE	209
AVTO-MOTO ZVEZA SLOVENIJE	58
BADMINTONSKA ZVEZA SLOVENIJE	81
BALINARSKA ZVEZA SLOVENIJE	27
BOB ZVEZA SLOVENIJE	37
BOKSARSKA ZVEZA SLOVENIJE	39
FITNES ZVEZA SLOVENIJE	
FLOORBALL ZVEZA SLOVENIJE	32
GIMNASTIČNA ZVEZA SLOVENIJE	69
GOLF ZVEZA SLOVENIJE	60
HOKEJSKA ZVEZA SLOVENIJE	44
JADRALNA ZVEZA SLOVENIJE	71
JU - JITSU ZVEZA SLOVENIJE	20
JUDO ZVEZA SLOVENIJE	93
KAJAKAŠKA ZVEZA SLOVENIJE	76
KARATE ZVEZA SLOVENIJE	81
KEGLJAŠKA ZVEZA SLOVENIJE	18
KICKBOXING ZVEZA SLOVENIJE	62
KOLESARSKA ZVEZA SLOVENIJE	41
KONJENIŠKA ZVEZA SLOVENIJE	37
KOŠARKARSKA ZVEZA SLOVENIJE	133
LETALSKA ZVEZA SLOVENIJE	36
LOKOSTRELSKA ZVEZA SLOVENIJE	79
NAMIZNOTENIŠKA ZVEZA SLOVENIJE	97
NOGOMETNA ZVEZA SLOVENIJE	195
ODBOJKARSKA ZVEZA SLOVENIJE	125
ORIENTACIJSKA ZVEZA SLOVENIJE	
PLANINSKA ZVEZA SLOVENIJE	49
PLAVALNA ZVEZA SLOVENIJE	138
PLESNA ZVEZA SLOVENIJE	49
RAFTING ZVEZA SLOVENIJE	

RIBIŠKA ZVEZA SLOVENIJE	
ROKOBORSKA ZVEZA SLOVENIJE	76
ROKOMETNA ZVEZA SLOVENIJE	81
RUGBY ZVEZA SLOVENIJE	72
SABLJAŠKA ZVEZA SLOVENIJE	69
SAMBO ZVEZA SLOVENIJE	
SANKAŠKA ZVEZA SLOVENIJE	
SAVATE ZVEZA SLOVENIJE	
SLOVENSKA POTAPLJAŠKA ZVEZA	
SLOVENSKA ZVEZA TAJSKEGA BOKSA	
SMUČARSKA ZVEZA SLOVENIJE - ZDRUŽENJE SMUČARSKIH PANOG	62
SQUASH ZVEZA SLOVENIJE	53
STRELSKA ZVEZA SLOVENIJE	96
ŠAHOVSKA ZVEZA SLOVENIJE	
TAEKWON-DO ZVEZA SLOVENIJE	93
TENIŠKA ZVEZA SLOVENIJE	148
TEŽKOATLETSKA ZVEZA SLOVENIJE	55
TRIATLONSKA ZVEZA SLOVENIJE	80
VATERPOLSKA ZVEZA SLOVENIJE	51
VESLAŠKA ZVEZA SLOVENIJE	59
ZVEZA DRŠALNIH ŠPORTOV SLOVENIJE	43
ZVEZA DRUŠTEV KEGLJANJA NA LEDU SLOVENIJE	24
ZVEZA KOTALKARSKIH ŠPORTOV SLOVENIJE	49
ZVEZA TABORNIKOV SLOVENIJE	
ZVEZA TRADICIONALNEGA KARATEJA SLOVENIJE	
ZVEZA ZA AVTO ŠPORT SLOVENIJE - AŠ 2005	
ZVEZA ZA BASEBALL IN SOFTBALL SLOVENIJE	
ZVEZA ZA HOKEJ NA TRAVI SLOVENIJE	65
ZVEZA ZA ŠPORT INVALIDOV SLOVENIJE - PARAOLIMPIJSKI KOMITE	
ZVEZA ZA ŠPORTNI RIBOLOV NA MORJU SLOVENIJE	

*Grafikon 17:* Prikaz medsebojne povezanosti števila držav na svetovnem prvenstvu, vključno s kvalifikacijami, in števila osvojenih medalj v posameznih športnih panogah



V grafikonu 17 na prejšnji strani sem skušal prikazati morebitno medsebojno povezanost dveh podatkov. Prvi izmed teh dveh podatkov je razširjenost športnih panog v svetu, in sicer število držav na svetovnih prvenstvih, vključno s kvalifikacijami, v posamezni športni panogi. Drugi podatek pa je mednarodna uspešnost posamezne športne panoge, kar pomeni število osvojenih medalj na svetovnih prvenstvih med letoma 2008 in 2011.

Baliranje spada v skupino športov, kjer ob ne največji konkurenci na svetovnih prvenstvih slovenski športniki osvajajo veliko število medalj. V to skupino športov spadajo še ju-jitsu, kegljanje, letalstvo in ples.

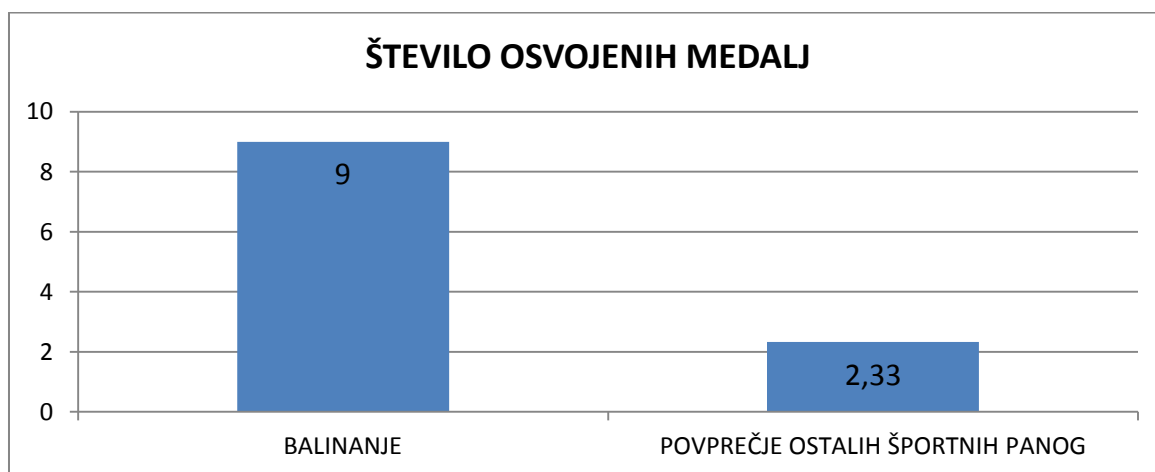
## 5.9 PRIMERJAVA BALINANJA S POVPREČJEM OSTALIH ŠPORTNIH PANOG

V zadnji analizi se bom osredotočil na primerjavo balinanja s povprečjem ostalih športnih panog. Ta analiza je nekakšen zaključek raziskovanja o vrednosti balinarske medalje. Balinanje bom z ostalimi športi primerjal v petih ključnih spremenljivkah. Te bodo povedale, kako tekmovalno uspešno je balinanje, kakšne finančne podpore Ministrstva za šolstvo in šport ter Fundacije za šport je deležno in kakšne so konkurenčnost, razvitost in popularnost balinanja doma in v svetu.

Tabela 10: *Primerjava balinanja s povprečjem ostalih športnih panog* (Olimpijski komite Slovenije – Združenje športnih zvez, 2011; Supervisor 2011; Grujčič in Jeraj, 2011)

	BALINANJE	POVPREČJE OSTALIH ŠPORTNIH PANOG
ŠTEVILO MEDALJ	9	2,33
SREDSTVA MŠŠ IN FŠO	509.400 EUR	807.726 EUR
VREDNOST MEDALJE	56.600 EUR	414.804 EUR
ŠTEVILO REGISTRIRANIH KLUBOV V SLOVENIJI	143	57
ŠTEVILO DRŽAV NA SP, VKLJUČNO S KVALIFIKACIJAMI	27	72

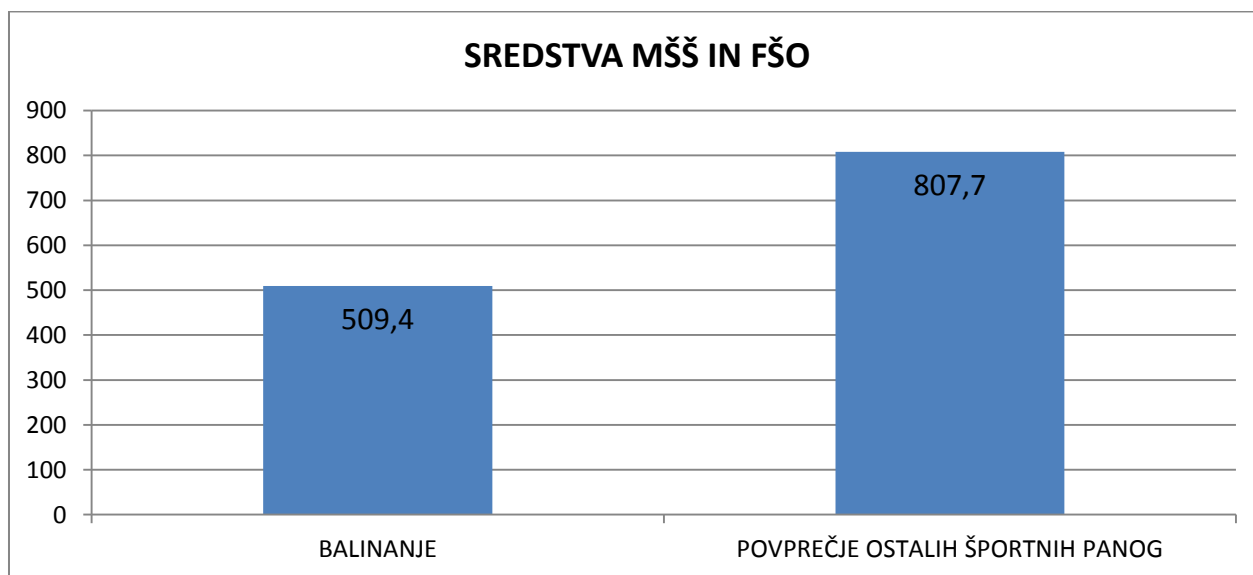
Grafikon 18: Primerjava števila osvojenih medalj



Na grafikonu 18 vidimo, da je balinanje uspešnejše v primerjavi s povprečjem ostalih športnih panog. Slovenski balinarji so osvojili 9 medalj na svetovnih prvenstvih v obdobju med letoma 2008 in 2011, medtem ko so športniki v ostalih športnih panogah v povprečju osvojili 2,33 medalje.

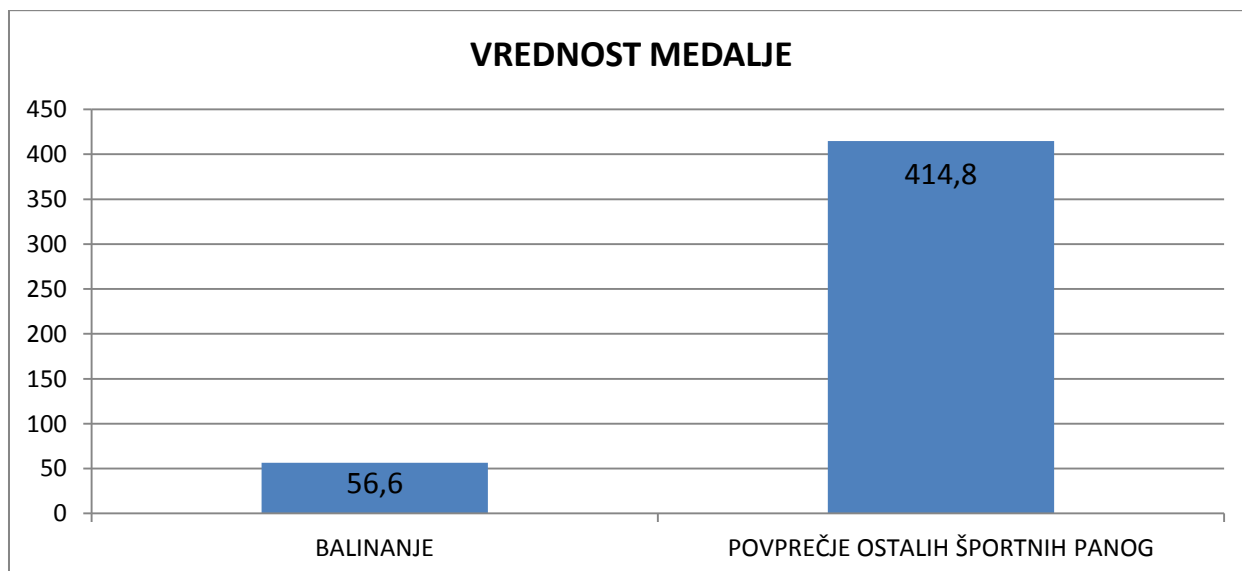


Grafikon 19: Primerjava višine sredstev Ministrstva za šolstvo in šport ter Fundacije za šport (v tisoč EUR)



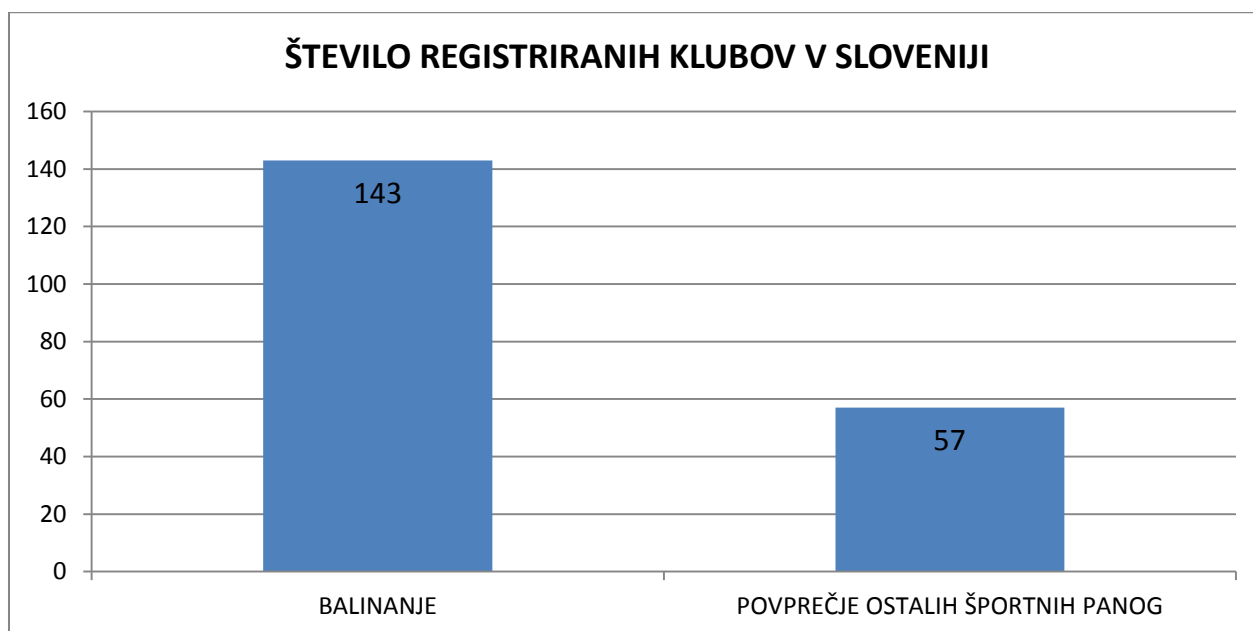
Na grafikonu 19 vidimo, da je finančna podpora balinanju malo več kot polovična v primerjavi s povprečjem ostalih športnih panog. Balinanju je bilo namenjenih 509.400 EUR za obdobje med letoma 2008 in 2011, medtem ko je povprečna podpora ostalim športnim panogam v istem obdobju znašala 807.700 EUR.

Grafikon 20: Primerjava vrednosti medalje



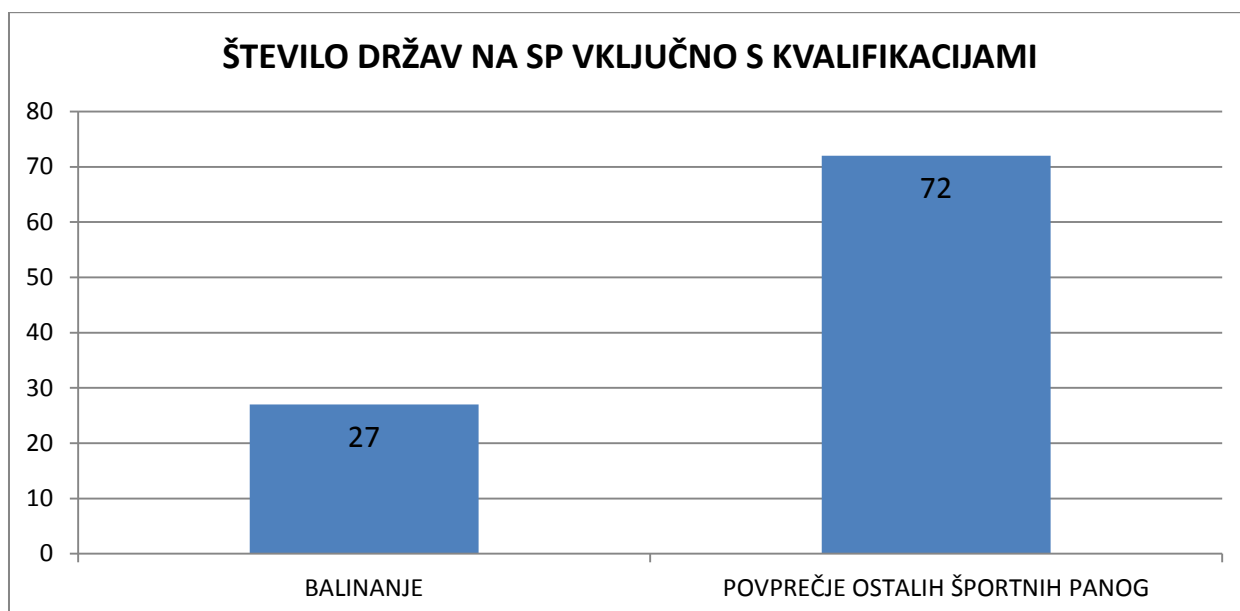
Grafikon 20 prikazuje podatek o vrednosti medalje, ki združuje tekmovalno uspešnost športnih panog z njihovo finančno podporo. Vrednost osvojene medalje v balinanju je skoraj 10-krat manjša od vrednosti osvojene medalje v ostalih športnih panog. Vrednost balinarske medalje znaša 56.600 EUR, vrednost medalje v ostalih športnih panogah pa 414.800 EUR.

Grafikon 21: Primerjava števila registriranih klubov v Sloveniji



Na grafikonu 21 vidimo, da balinanje po številu registriranih klubov v Sloveniji spada med bolj razvite športne panoge, saj se ponaša s kar 143 registriranimi klubi. Povprečje ostalih športnih panog je 57 registriranih klubov.

Grafikon 22: Primerjava števila držav na svetovnem prvenstvu, vključno s kvalifikacijami



Na grafikonu 22 vidimo, da balinanje glede na konkurenco v svetovnem merilu ne spada med najbolj razvite športne panoge. Na svetovnem prvenstvu je nastopilo 27 držav, medtem ko v ostalih športnih panogah na svetovnih prvenstvih v povprečju nastopa 72 držav.

## 6. SKLEP IN ZAKLJUČEK

Vrednotenje športnega rezultata je nehvaležno in zahtevno opravilo. Glavni namen mojega dela je bil analizirati, ugotoviti in preučiti vrednost balinarske medalje, osvojene na svetovnih prvenstvih v članski kategoriji med letoma 2008 in 2011. To sem skušal doseči s primerjavo uspešnosti ostalih športnih panog na svetovnih prvenstvih v razmerju z njihovim financiranjem s strani države, natančneje s strani Ministrstva za šolstvo in šport ter Fundacije za šport. V vzorec merjencev je bilo zajetih 61 nacionalnih panožnih športnih zvez. Zanimali sta me tudi primerjava med olimpijskimi in neolimpijskimi športnimi panogami, ter primerjava med moštvenimi in individualnimi športnimi panogami. Prav tako me je zanimala tudi morebitna povezanost uspešnosti slovenskih športnikov z množičnostjo, razvitostjo, popularnostjo in konkurenčnostjo posamezne športne panoge v Sloveniji in v svetu.

Najpomembnejše ugotovitve, ki sem jih pridobil z analizo podatkov so:

1. Balinanje spada med najuspešnejše športne panoge v Sloveniji, hkrati pa v skupino športnih panog, ki jim ni namenjena prav visoka finančna podpora Ministrstva za šolstvo in šport ter Fundacije za šport. Lahko bi dejali, da balinanje spada med najbolj ekonomične, racionalne športne panoge saj z nizko finančno podporo države dosega izjemne uspehe na mednarodnem prizorišču.
2. Pri primerjavi olimpijskih in neolimpijskih športnih panog sem prišel do ugotovitve, da so slovenski športniki mnogo bolj uspešni v neolimpijskih športih, čeprav so ti deležni precej nižje finančne podpore s strani države.
3. Pri primerjavi moštvenih in individualnih športnih panog sem prišel do podobne ugotovitve kot pri olimpijskim in neolimpijskim športnih panogah. Slovenski športniki so veliko bolj uspešni v individualnih športih, čeprav je podpora tem športom nižja od podpore moštvenim športnim panogam, v katerih v obdobju štirih let niso osvojili niti ene medalje na svetovnih prvenstvih.

Med pisanjem diplomske naloge sem ugotovil nekatere pomankljivosti v analizi vrednotenja športnega rezultata posameznih športnih panog. Prav gotovo bi bili podatki bolj verodostojni, če bi:

- analiza potekala v daljšem časovnem obdobju (vsaj 10 let)
- pri spremljivki uspešnosti posameznih športnih panog upoštevali tudi rezultate z mladinskih svetovnih prvenstev, rezultate z evropskih prvenstev in rezultate z olimpijskih, svetovnih in sredozemskih iger.

Vendar pa prav tukaj nastane problem, kako te rezultate uspešnosti v posameznih športnih panogah spraviti na skupni imenovalec za vse športne panoge. Treba se je zavedati, da se v vseh športih ne tekmuje na enak način. Športne panoge se razlikujejo po sistemu tekmovanja in po pogostosti prirejanja posameznih velikih tekmovanj. V nekaterih športnih panogah je na voljo samo en komplet medalj (košarka, nogomet, rokomet ...), medtem ko v drugih športnih panogah (alpsko smučanje, gimnastika, veslanje, jadranje, balinanje...) športniki tekmujejo v več različnih disciplinah in jim je s tem na voljo več kompletov medalj. Prav tako so v nekaterih športnih panogah velika tekmovanja na sporedu vsako leto, v nekaterih drugih pa na vsake dve, tri ali celo štiri leta. Prav zato sem se sam odločil za podatek, ki je najbolj pravičen za vse športne panoge, in to je uspešnost na članskih svetovnih prvenstvih.

Diplomsko delo je lahko v pomoč vsem športnim funkcionarjem in strokovnim kadrom, ki jih zanimata vrednotenje športnih rezultatov in primerjava uspešnosti posameznih športnih panog med seboj, in vsem tistim, ki si prizadevajo za kar najbolj pravično podporo posameznim športnim panogam s strani Ministrstva za šolstvo in šport ter Fundacije za šport.

## 7. LITERATURA

Boccevolo (2000). Pridobljeno 2000, iz

<http://www.boccevolo.com/about.html>

The game (2011). Pridobljeno 2011, iz

<http://www.fiboules.org/index.php?page=content&action=view&key=4>

Zgodovina balinanja (2011). Pridobljeno 2011, iz

<http://www.balinarska-zveza.si/index.php/balinarska-zveza/zgodovina-bzs>

Supervizor (2011). Pridobljeno 2011, iz

<http://supervizor.kpk-rs.si/>

Statut Balinarske zveze Slovenije (2011). Pridobljeno 2011, iz

<http://www.balinarska-zveza.si/doc/pravilniki/statut.pdf>

Olimpijski komite Slovenije – Združenje športnih zvez (2011). Pridobljeno 2011, iz

<http://www.olympic.si/>

Grujčič, S. in Jeraj, J. (2011). *Šport v številkah. Pregled financiranja športa v Republiki Sloveniji v obdobju od leta 2001 do 2010*. Ljubljana: Zavod za šport RS Planica.

Grujčič, S. in Jeraj, J. (2011). *Šport v številkah. Pregled vrhunškega in kakovostnega športa v Republiki Sloveniji za obdobje od 2004 do 2012*. Ljubljana: Zavod za šport RS Planica.

Kolar, E., Bednarik, J., Kovač, M. in Jurak, G. (2007). *Vrednotenje športnega dosežka*. Šport, 55, 34-39.

Kolar, E., Jurak, G. in Kovač, M. (2010). *Analiza nacionalnega programa športa v Republiki Sloveniji 2000-2010*. Ljubljana: Univerza v Ljubljani, Fakulteta za šport.

