

UNIVERZA V LJUBLJANI
FAKULTETA ZA ŠPORT

DIPLOMSKO DELO

Mihael Valenčak

Ljubljana, 2015

UNIVERZA V LJUBLJANI

FAKULTETA ZA ŠPORT

Športno treniranje

Fitness

KEGLJANJE NA 10 KEGLJEV - BOWLING

DIPLOMSKO DELO

MENTOR

Prof. dr. Ivan Čuk

SOMENTORICA

doc. dr. Maja Bučar Pajek

RECENZENT

doc. dr. Matej Majerič

AVTOR DELA

Mihael Valenčak

Ljubljana, 2015

ZAHVALA

Zahvaljujem se vsem, ki so mi stali ob strani na tej poti.

Ključne besede: *bowling, oprema, kegljanje na deset kegljev, pravila.*

KEGLJANJE NA DESET KEGLJEV – BOWLING

Mihael Valenčak

Univerza v Ljubljani, Fakulteta za šport, 2015

Športno treniranje, fitnes

Število strani;65 število slik;25 število virov; 34 število tabel; 3

IZVLEČEK

Beseda »bowling« ima v angleškem jeziku veliko pomenov: kegljanje na devet kegljev, kegljanje na deset kegljev, balinanje in še mnoge druge. V tem delu bomo besedo »bowling« uporabljali zgolj za kegljanje na deset kegljev. Namen mojega diplomskega dela je slovenski javnosti predstaviti igro »bowling«. Igro, ki jo po vsem svetu igra milijone ljudi, je v diplomskem delu predstavljena na način, ki je zanimiv tako za laika kot za izkušenega igralca »bowlinga«. V delu sem povzel zgodovinski začetek igre v svetu in doma, podrobneje sem predstavil razvoj v modernem času, predvsem v Združenih državah Amerike (ZDA) kot ustanoviteljici moderne igre. Opisal sem razvoj slovenskega »bowlinga«. Predstavil sem tekmovalno opremo in infrastrukturo za »bowling«. Zelo podrobno sem predstavil pravila igre, ker jih do sedaj v slovenskem jeziku še ni. Uporabil sem United States Bowling Congress (USBC) pravila, ker gre za organizacijo, ki se ukvarja z razvojem »bowlinga« v ZDA. V zadnjem delu sem podal slovarček besed za razlago in razumevanje pojmov. S predstavitvijo pravil v slovenščini in dodanim slovarčkom strokovnih izrazov sem želel prispevati k spoznavanju in popularizaciji športa pri nas. Diplomsko delo je večinoma napisano s pomočjo tuje literature v angleškem jeziku. V pomoč so mi bile lastne izkušnje z igranjem, saj sem tako lažje razumel obravnavana pravila in zakonitosti »bowlinga«. Cilj dela je v bralcu vzbuditi željo po igranju, morda po resnejši rekreativni dejavnosti z včlanitvijo v klub, pri mlajših bralcih pa morda tudi začetek uspešne tekmovalne poti.

Key words: bowling, bowling equipment, ten pin bowling, rules.

Title: Ten Pin Bowling - bowling

Author: Mihael Valenčak

University of Ljubljana, the Faculty of Sports, 2015

ABSTRACT

In English, the word 'bowling' can be understood in a variety of ways: nine-pin bowling, ten-pin bowling, bocce ball and so on. For the purpose of this paper, the term will be confined to that of ten-pin bowling. The intention of this paper is to present the game of 'bowling' to the Slovene public. The game, played by millions of people worldwide, will be introduced so as to appeal to both amateurs and experienced bowlers alike. In this paper, I have summarized the historical beginnings of the game both at home and abroad, detailing its modern development and focusing particularly on the United States of America as they are the founders of such contemporary games. I have also described the development of 'bowling' in Slovenia. Additionally, the equipment and infrastructure necessary for competitive bowling has also been illustrated along with the rules of the game, which, until now, have not been accessible in the Slovene language. I have selected the rules of the United States Bowling Congress (USBC) as they stand as the primary organization dealing with the development of 'bowling' in the USA.

In the final section of my thesis paper, I have included a dictionary, which focuses on the explanation and understanding of various concepts. Through a thorough explanation of the rules in the Slovene language and the inclusion of a dictionary of technical terms, I intend to contribute to the introduction and popularization of the sport in Slovenia.

This thesis paper was written with both the extensive use of foreign literature in English as well as through the analysis of my own experience with the game. Such hands-on experience allowed for a better understanding of the treatment of the game's rules and regulations. The aim of this paper is to encourage a desire for the game, perhaps as a more serious recreational activity including club memberships, and, in younger readers, it may also function as the starting point for successful competitive exploits.

Kazalo vsebine

1	Uvod.....	9
1.1	Kaj je kegljanje na deset kegljev oziroma »bowling«?	
1.2	Izjave igralcev »bowlinga«	9
2	Razvoj »bowlinga«	11
2.1	Po svetu	11
2.1.1	Zgodovina igre	11
2.1.2	Vzpon kegljanja – razvoj »bowlinga« v ZDA	12
2.1.3	Razvoj modernega kegljanja na deset kegljev – »bowlinga«	14
2.1.4	Mejniki.....	16
2.2	Pri nas	18
2.2.1	Pomembni datumi v slovenskem »bowlingu«	19
2.2.2	Rekordni dosežki - popolne igre pri nas:	21
3	Organiziranost »bowlinga«.....	23
3.1	Po svetu	23
3.2	Pri nas	25
4	Oprema	26
4.1	Krogla.....	27
4.1.1	Material	28
4.1.2	Površina	28
4.1.3	Teža.....	28
4.1.4	Trdota	28
4.1.5	Čiščenje.....	29
4.2	Čevlji	29
4.2.1	Odločitev za nakup	30
4.3	Rokavice in oporniki zapestja	31
4.3.1	Rokavice.....	31
4.3.2	Oporniki zapestja.....	31
5	Igralna površina in oznake	32
5.1	Mehanizem za vračanje krogel.....	36
5.2	Mazanje in oljni vzorci	36
6	Pravila igre	36
6.1	Pravilo 1: USBC certifikacija.....	36
6.2	Pravilo 2: Igra	37

6.3	Pravilo 3: Modificirani - prilagojeni pogoji	41
6.4	Pravilo 4: Met krogle (izmet).....	42
6.5	Pravilo 5: Prestop	43
6.6	Pravilo 6: Padli keglji	45
6.7	Pravilo 7: Kegljji	46
6.8	Pravilo 8: Neveljaven met.....	47
6.9	Pravilo 9: Meti na napačni stezi.....	48
6.10	Pravilo 10: Dodatni met	49
6.11	Pravilo 11: Predaja – prestavitev igre.....	49
6.12	Pravilo 12: Zaletišče mora biti v prvotnem stanju	49
6.13	Pravilo 13: Privoljenje staršev	50
6.14	Pravilo 14: Dodatna plačila.....	51
6.15	Pravilo 15: Igre na srečo	51
6.16	Pravilo 16 : Suspendiran igralec, igralec, ki nima pravice do nastopa.....	51
6.17	Pravilo 17 : Podlaga za disciplinsko kaznovanje	52
6.18	Pravilo 18: Krogla – posegi na površini	55
7	Slovarček	57
8	Viri.....	62

1 Uvod

1.1 Kaj je kegljanje na deset kegljev oziroma– »bowling«?

»Kegljanje na deset kegljev je tekmovalni šport, v katerem tekmovalec kegljač – igralec, zakotali-vrže kroglo za kegljanje na deset kegljev po leseni ali sintetični stezi, z namenom, da podre tolikšno število kegljev, kot je le mogoče. (Ten Pin Bowling, 2014).

Kegljanje je beseda, ki je v slovensko govorečem prostoru sinonim za kegljanje na devet kegljev. Po pogovoru s strokovnjaki s področja kegljanja na deset kegljev, slavisti in igralci smo prišli do sklepa, da v slovenskem jeziku ni besede, ki bi celostno predstavila kegljanje na deset kegljev. Zato bom v nadaljevanju naloge uporabljal besedo »bowling«.

Kegljač je beseda, ki se v našem jezikovnem prostoru naveže na igralca kegljanja na devet kegljev. Zato bom v nalogi uporabljal besedo igralec.

Igro »bowling« sestavlja deset okvirjev (okvir je osnovna enota vrednotenja igre). Če se odločiš zanjo, je tvoja naloga, da zakotališ kroglo po stezi in podreš vseh deset kegljev, ki stojijo na koncu. (Forrest in Innanucci, 2010)

1.2 Izjave igralcev »bowlinga«

Sean Rush, PBA igralec na vprašanje, »Kakšno je resnično življenje profesionalnega igralca?

»Življenje ni nikoli dolgočasno, saj menjavaš mesta in časovne enote devet mesecev v letu. Vedno si na poti. Je življenjski stil. Je življenjski stil hotelskih sob in prehranskih verig. Za mnoge ljudi je »bowling« zgolj metanje krogle in zabava. Opazovalci igre ne vidijo igralcev, ki bi si v nedeljo privoščili šestorček piva med tekmovanjem. Kako v resnici zgleda? Sem nervozen in je vroče, pijem vodo in sem pod stresom, ker poizkušam priigrati državni naslov.« (Buckheit, 2008)

Nenad Bezjak, slovenski igralec in trener »bowlinga«, na vprašanje »Kaj je zate bowling?«

»Lahko povem, da je »bowling« zame odvisnost, kot je za marsikoga cigareta ali alkohol; težko zdržim brez njega. Uživam v igri, pa naj je rekreacija ali šport, uživam tudi v vlogi trenerja, v učenju in razlagi igre - predvsem mladim.»

Petra Guček Rojs, slovenska igralka »bowlinga«, na vprašanje »Kaj je zate bowling?«

»Bowling je zame izjemno atraktiven fizični in psihološki izziv. Kot gibanje zahteva dinamično - časovno usklajeno koordinacijo celotnega telesa, psihološko pa tehniko globoke osredotočenosti in metodo povratne informacije. Preprosto; kako v različnih pogojih doseči čim višji rezultat (300), s čim bolj enostavnim in ponovljivim gibanjem, in najtežje: kako prelisičiti človeški um, da za nihaj skoraj 7 kg težke krogle človeška roka ne potrebuje nobene dodatne sile, razen gravitacijske.«

Mihael Valenčak, rekreativni igralec. »Bowling« lahko človeku ponudi sproščeno športno udejstvovanje - tako med igro amaterjev, kot tudi zahtevno tekmovanje, če se odločiš stopiti stopničko višje in se temu športu temeljito posvetiš«.

Če povzamem razmišljanja navedenih igralcev in svoje mnenje, lahko rečem, da je »bowling« za igralca lahko tipičen način življenja profesionalnega športnika. Tisti, ki od tega živi, mu posveti celo življenje . V tem primeru gre za vrhunski šport in temu primerno odrekanje. Za druge je »bowling« sprostitev, rekreacija, ali kot lahko vidimo, psihološka »odvisnost«. Ravno v tem je čar »bowlinga«. Omogoča vrhunsko raven tistim, ki to želijo, kot tudi povsem trivialno zabavo ob koncu tedna ali ob zaključku leta. Vsakomur svoje in za vsakega nekaj.

2 Razvoj »bowlinga«

2.1 Po svetu

2.1.1 Zgodovina igre

Prve primitivne oblike kegljanja

V letu 1930 je britanski antropolog sir Flinders Petrie s sodelavci arheologi odkril raznovrstne primitivne krogle za kegljanje, keglje in druge materiale v grobu egipčanskega fanta iz časa 3200 pred našim štetjem. (History of Bowling, 2011)

Videti je, da so že stari Egipčani igrali neko primitivno obliko kegljanja in da je igra sama stara več kot 5200 let.



Slika 1. Egipčanska mumija. Na sliki vidimo dokaze prvih oblikah kegljanja. (History of Bowling, 2011)

Nemški zgodovinar Wiliam Pehle (History of Bowling, 2011) trdi, da se je na ozemlju Nemčije leta 300 igrala starodavna oblika kegljanja. V tem obdobju se je v Nemčiji ta

igra igrala po različnih festivalih. Kamnite krogle se je metalo v devet lesenih palic, ki so jih imenovali keglji. Zaradi tega dejstva so tudi dandanes nemški kegljači poznani pod tem imenom- »kegel«.

V Angliji se je kegljanje prvič pojavilo okoli leta 1100. Najstarejša kegljaška zelenica se nahaja v Southhamptonu Angliji. Trdni dokazi o kegljanju se pojavijo leta 1366. V tem letu je kralj Edward III prepovedal svojim vojakom to igro, in sicer zato, da bi več časa preživali na strelišču (lokostrelci). V času Henrika VIII je kegljanje postalo popularno med britanskim prebivalstvom. (History of Bowling, 2011)

Po svetu so se v istem obdobju pojavljale različice tega športa. Ena najbolj ekstremnih oblik kegljanja se je igrala na Škotskem. Igralci so to počeli čisto po svoje. Kroglo so najprej zanihali med nogami. Nato so jo izpustili iz rok in se je ta odkotalila. Sočasno s sunkom krogle so se odrinili s telesom in podrsali po trebuih proti kegljem. S tem so dosegali večji sunek pri izmetu krogle. Sorodne oblike metanja krogle v smislu zadevanja cilja so še bocce iz Italije, petanque iz Francije in Lawn Bowling iz Anglije. V tem primeru govorimo o balinanju. (History of Bowling, 2011)

Najstarejši znani vir na Slovenskem, ki prikazuje kegljanje, je freska iz Crnogroba na Gorenjskem iz 15. stoletja. Tudi Franc Mali v svoji Zgodovini Ljubljane v srednjem veku opisuje, da so Ljubljančani takrat za zabavo tudi kegljali. Kegljšča so bila predvsem spremljevalni objekt pri gostilnah. Prvi kegljaški klub se je imenoval Edinost in je bil ustanovljen v Ljubljani 1880. (Čuk idr. 2000)



Slika 2. Slike prikazujejo kegljanje skozi zgodovino. (History of Bowling, 2011)

2.1.2 Vzpon kegljanja – razvoj »bowlinga« v ZDA

Prvi zapisi o kegljanju v ZDA, kamor so ga prinesli naseljenci, so nastali pod peresom slavnega pisatelja Johnatana Swifta. Ta je napisal, da se je Washington Irving zbudil pod zamolklimi zvoki padca kegljev. (History of Bowling, 2011)

Prva stalna lokacija, kjer se je kegljalo, je bila tako imenovana New York Battery, ki je bila najprej v nizozemskih rokah in nato v angleških. Šport se je najprej imenoval kegljanje na travi (Bowl On The Green). Ta del Manhattna je med Newyorčani še danes poznan kot Bowling Green. (History of Bowling, 2011)

Kegljanje na devet kegljev je v ZDA najprej postalo zelo popularno, a sčasoma doživelo nazadovanje. Kegljanje na devet kegljev je pritegnilo veliko igralcev na srečo in ti so dali slab sloves igri. Zaradi iger na srečo, in s tem povezanimi špekulacijami, so v zvezni državi Connecticut, leta 1841, sprejeli zakon, ki je prepovedoval ljudem, da bi posedovali steze za kegljanje na devet kegljev.

Vendar so se ljudje znašli. Zaobšli so zakon, na ta način, da so dodali dodaten kegelj k prejšnjim devetim in to je bil začetek kegljanja na deset kegljev – »bowlinga«, kot ga poznamo danes. (History of Bowling, 2011)

Do danes je še neznano, kje se je točno začelo kegljanje na deset kegljev, vemo pa, da se je ob koncu 19. stoletja igralo v večjih zveznih državah, kot so: New York, Illinois in Ohio. Vendar takrat še ni bilo nobenih standardiziranih pravil igre. Teža in velikost krogle, kegljev in dolžina stez so se razlikovali od države do države.

To se je spremenilo, ko je restavrator Joe Tumb, leta 1895, organiziral sestanek med predstavniki različnih regionalnih klubov. Devetega septembra 1895 je bil v Beethovnovi hali v New Yorku ustanovljen Ameriški kegljaški kongres (ABC – American Bowling Congress). (History of Bowling, 2011)

Kmalu je ABC standardiziral pravila in ljudje so lahko začeli tekmovati na nacionalnih tekmovanjih in turnirjih. Število lig, ki niso uporabljale standardiziranih pravil, je drastično padlo.

ABC je bil namenjen le moškim kegljačem, čeprav so ženske kegljale že od druge polovice devetnajstega stoletja. Počakati so morale do leta 1916 (obdobje feminizma), da so dobile svoj kongres (WIBC). 1916 so v St. Louisu ustanovili ženski internacionalni kegljaški kongres. Ženske iz več delov ZDA so se s pomočjo prokurista Denisa Sweeneya odločile, da bodo tekmovale na nacionalnih tekmovanjih in turnirjih. (History of Bowling, 2011)




Slika 3. Ženske igralke »bowlinga« v začetku 20. stoletja. (History of Bowling, 2011)

2.1.3 Razvoj modernega kegljanja na deset kegljev – »bowlinga«

V začetku dvajsetega stoletja je tehnologija v »bowlingu« naredila ogromen korak naprej. Do takrat so bile krogle narejene iz trdega tipa lesa, drevesa, ki ga imenujemo drevo življenja, latinsko *lignum vitae*. Leta 1905 je bila predstavljena prva krogla, narejena iz gume, poimenovana evertrue. Devet let kasneje, leta 1914, je Brunswick, ki je bil do takrat izdelovalec biljardov, podal na tržišče prvo, tako imenovano, mineralitno kroglo. Ta je zaradi svoje skrivnostne gumijaste sestavine postala velik hit. (Ten Pin Bowling, 2014).

Zaradi tehnološkega izbruha so se morali v »bowlingu« standardizirati pravila in oprema, kar pa je pomenilo tudi pojav raznih organizacij. Še večji razvoj kegljanja je omogočil še en tehnološki napredek. To je bil razvoj avtomatskega postavljalca kegljev »pinsetter«. Morehead Patterson, podpredsednik AMF-a, takratnega obrata za proizvodnjo strojev za pekarnice, tobak in obleke, je odkupil patent od Gottfrieda Schmidta. Ta ga je je izumil leta 1936 v svoji garaži. (Ten Pin Bowling, 2014).



Slika 4. Avtomatski postavljalavec kegljev na eni redkih ohranjenih slik. (Old Bowling, 2014)

Prvič je bil avtomatski postavljalavec kegljev predstavljen publiki na ABC nacionalnem prvenstvu v Bufallu, leta 1946. Leta 1951 so ga začeli uporabljati v Michiganu. Leta 1952 pa se je začela njihova proizvodnja. Ljudi, prvotne postavljalavce kegljev, so po novem zamenjali bolj izobraženi in bolj plačani mehaniki - vzdrževalci, ki so bili sposobni več ur zapored brez težav držati steze v uporabi. (Ten Pin Bowling, 2014). V petdesetih letih dvajsetega stoletja je televizija začela eksperimentirati s prenosi. Popularnost »bowlinga« je skokovito narastla. Prvo oddajo o »bowlingu« je naredila NBC, in sicer je predstavila prvenstvo v »bowlingu«. Poleg te oddaje so se na televiziji pojavile še druge, kot so: Make That Spare, Celebrity Bowling Bowling for Dollars.

Eddie Elias, uspešen promotor, agent in podjetnik, je leta 1958 ustanovil Profesionalno »bowling« zvezo (PBA) s triintridesetimi člani. PBA je bila ustanovljena, da bi naprednejšim igralcem dala možnost postati profesionalci in da bi povzdignili ta šport med vrhunske športe. PBA ima sedaj več kot 3500 članov. Kasneje se jim je pridružila še Ženska profesionalni liga, danes Ženska profesionalna »bowling« organizacija (PWBA). Leta 1961 je ABC kot prva prenašala tekmo Profesionalne »bowling« lige (Pro Bowlers Tour). Zaradi izjemnega marketinga je postala Profesionalna »bowling« liga pomemben del ABC-jevega športnega programa.

Tega je gledalo na milijone Američanov, in to je pripomoglo k še večji popularnosti »bowlinga«.

Dandanes »bowling« igra 100 milijonov ljudi v več kot devetdesetih državah sveta. Zdi se, da številka raste iz dneva v dan. Obstaja lobi, World Bowling, ki poizkuša spraviti »bowling« na olimpijske igre. (Ten Pin Bowling, 2014).

2.1.4 Mejniki: (History of Bowling – Milestones, 2011)

1875 - enajst newyorških klubov je na skupnem sestanku standardiziralo pravila igre in opreme.

1892 – Ženske so tekmovalle in bile udeležene v svoji kategoriji na turnirju ABC.

1895 – Ustanovitev ABC-ja. Določitev maksimalnega števila doseženih točk (300, prej 200). Razdalja med keglji je bila postavljena na 12 palcev.

1900 – 1910 – V tem obdobju je bil ABC na preizkušnji. Predvsem so bile težave med vzhodom (New York) in zahodom (Chicago).

1902 - Ernest Fosberg of Rockfor, III. Prvi doseže na uradni tekmi maksimalno število 300 točk.

1903 – E. D. Peifr iz Chichaga, uvede bonusno (način seštevanja podrtih kegljev, podrobneje pojasnjeno v poglavju Pravila igre) štetje točk.

1905 – Izum prve gumijaste krogle. Istočasno je določena najvišja dovoljena teža – 7,2 kilograma (16 funtov).

1906 – Brunswick-Balke-Collender odpre tovarno za izdelavo lesenih krogel.

1906 –Vzhod se je odcepil od ABC. Štirinajst let kasneje se je ponovno pridružil.

1906 – ABC prepove žensko članstvo.

1907 - Ženske tekmovali na posebnem turnirju znotraj ABC.

1916 – Je ustanovljena WIBC.

1916 – ABC izda svoj statut, v katerega zapiše, da smejo v tej ligi igrati le belci.

1920 – Prohibicija privede do zmanjšanja interesa za kegljanje na deset kegljev-bowlinga.

1922 - Lastniki na kegljiščih uvedejo rasno diskriminiran zakon o ločenih razredih. Odločitev so leta 1948 ukinili.

1926 – Ustanovitev Mednarodne »bowling« zveze (IBA). Šlo je za prvi poizkus ureditve organizacije »bowlinga« na svetovnem nivoju.

1928 – Uvedejo pravilo, ki prepoveduje kakršno koli povezavo kegljanja z igralništvom. Zakon je v veljavi do 1976.

1930 – Jenny Kellehe, Madison, Wisconsin. Doseže prvo popolno igro (rezultat 300), potrjeno s strani Ženske internacionalne »bowling« zveze.

1939 – Uvede se redni nadzor nad stezami.

1939 – Ustanovljena je Nacionalna črnska »bowling« zveza (NNBA).

1941 – Ustanovljena je dvorana slavni.

1941 – 1945 – Vojna pomembno vpliva na kegljanje. Ameriška vojska zgradi 4500 »bowling« centrov z namenom rekreacije za vojake.

1948 – Brunswick doda pike in puščice, kot markacije na stezi, kar zelo izboljša natančnost kegljačev.

1950 – ABC, zaradi pritiskov javnosti umakne pravilo, da lahko samo belci igrajo v zvezi.

1958 – Eddie Elias ustanovi PBA. Ob ustanovitvi je štela 33 članov.

1959 – PWBA postane prva ženska profesionalna kegljaška zveza. Danes ne deluje več.

1962 – Ustanovljena je Zveza invalidov na vozičkih za »bowling« (AWBA).

1978 – J. Elmer Reed, pionir NNBA je bil prvi črnc, ki je bil sprejet v ABC-jevo halo slavnih.

1981 –Ustanovljen je ženska Profesionalna liga.

1982 – Ustanovljena Mladinska »bowling zveza (YABA).

1993 – ABC umakne člen, ki pravi, da smejo sodelovati le moški člani.

2.2 Pri nas

V Sloveniji »bowlinga« niso igrali do sedemdesetih let prejšnjega stoletja. V ljubljanskem gostišču Alpe Adria na Masarykovi so odprli prve štiri steze za »bowling«. To so bile hkrati tudi prve steze v Jugoslaviji. Januarja 1976 je bil ustanovljen prvi »bowling« klub Ljubljana, kasneje imenovan Tivoli. Takrat so v kompleksu bazenov pod Rožnikom odprli šest stez za »bowling«. Naslednji mesec je bilo prvo tekmovanje, ustanovljeni so bili novi klubi: Zmaj, Union, Alpe-Adria, Sava in BK 200, prva registracija je zajela 45 tekmovalcev. Spomladi so organizirali državno prvenstvo, več turnirjev, poleti ustanovili Skupnost za »bowling« in se včlanili v Kegljaško zvezo Slovenije ter novembra začeli s tekmovanjem v odprti ljubljanski ligi. (Prelogar in Bizjak, 2003)

Vključili so se v tekmovanje na zvezni ravni, ustanovili Odbor za »bowling« pri Kegljaški zvezi Jugoslavije; že prihodnje leto sta Jani Tratnik in Feliks Šparemblek uspešno nastopala za državno reprezentanco na evropskem prvenstvu v Helsinkih. Tako so se slovenski igralci hitro vključili v mednarodno družino.

Leta 1992 so slovenski reprezentanti na tekmovanju za evropski pokal na Danskem prvič nastopili za barve samostojne Slovenije. Med tekmovalci je bilo nekaj takih, ki so »bowlingu« zvesti že od prvih začetkov. Ženske so se v dejavnost vključile zgodaj, v začetku so tekmovalle kar v moški konkurenci, kasneje samostojno. Sedaj nastopajo ločeno tudi na državnem in pokalnem prvenstvu in tudi v mešanih parih.

Jani Tratnik in Feliks Šparemblek sta prva uspešno zastopala državno reprezentanco na evropskem prvenstvu v Helsinkih. Kljub temu »bowling« Slovencev ni tako navdušil, da bi postal množičen šport. Kegljanje na devet kegljev je ostalo prvenstveno. V Sloveniji je sedaj 19 »bowling« klubov.

Združeni so v Bowling zvezi Slovenije, ki se je 9. maja 2000 odcepila od kegljaške zveze. Imajo 40 tekmovalcev in eno tekmovalko, ki so se že vpisali v klub tistih, ki so dosegli magično mejo tristotih kegljev; med njimi je bil prvi, leta 1983, na stezi v Tivoliju, Miklavž Sever. Kasneje so se mu pridružili še drugi. Med njimi velja izpostaviti Nina Stenka; njemu je to uspelo že enajstkrat, in Majo Debenc, ki je prva in zaenkrat še edina ženska s tem dosežkom. Da rezultat šteje je potrebno, da je dosežen na tekmovanju, ali pa na uradnem treningu. (Prelogar in Bizjak, 2003)

Na evropskem nivoju je najboljši slovenski dosežek 6. mesto Janija Tratnika. Slovenci so bili na dosedanjih svetovnih in evropskih prvenstvih vedno bolj ali manj v ozadju, pa ne zaradi lege ali prepoznavnosti na zemljevidu, temveč zato, ker jim skoraj nihče ni verjel, da imajo v vsej državi le eno dvorano s šestimi stezami.

Trenutno najboljši slovenski igralec, Anže Grabrijan, BK Epic, je v kvalifikacijah turnirja Czech Open 2014, v Olomoucu, dosegel daleč najboljši rezultat slovenskega bowlinga v 6. igrah. 245, 300, 268, 300, 277 in 258 je skupaj 1648, povprečje pa kar 274,67.

2.2.1 Pomembni datumi v slovenskem »bowlingu«

14. januar 1976; ustanovljen prvi »bowling« klub - Ljubljana, čez teden dni preimenovan v TIVOLI

4. februar 1976; odprt 6-stezni »bowling« center Tivoli

24. marec 1976; prvo uradno tekmovanje

16. junij 1976; ustanovitev Skupnosti za »bowling«

6.-9. oktober 1976; prvo državno prvenstvo

6. november 1976; začetek prve »bowling« lige

12.-14. marec 1977; prvo slovensko prvenstvo

16. junij 1977; prvi nastop slovenskih tekmovalcev na uradnem mednarodnem tekmovanju (EP - Helsinki)

3. december 1977; prvi rezultat preko 1.200 v šestih igrah na uradni tekmi

27. oktober 1981; prva računalniška obdelava podatkov

2. februar 1983; prvi rezultat 300 kegljev v eni igri

2. junij 1992; prvi uradni nastop reprezentance samostojne Slovenije

9. januar 1993; prvi rezultat 300 kegljev v eni igri na uradni tekmi

29. marec 2000; pet klubov podpiše pogodbo o ustanovitvi BZS

9. maj 2000; ustanovljena Bowling zveza Slovenije

29. maj 2002; začetek gradnje novega 16-steznega »bowling« centra

5. december 2002; otvoritev 16-steznega »bowling« centra Klub 300
19. maj 2005; otvoritev 28-steznega »bowling« centra Gladiator
- 12 - 20 november 2005; 41. svetovni Qubica AMF svetovni pokal v Ljubljani
27. marec 2007; sprejem BZS v OKS-ZŠZ
- 12 - 15 julij 2007; 1. Odprto prvenstvo Kolosej 2007 (ETBF Turnir) LJ
- 8 -16 september 2007; 1. Odprto prvenstvo Maribor (EBT) Maribor
- 31.avgusta 2008; organizator 2. Odprtega prvenstva Maribora (EBT) odpove organizacijo zaradi premalo prijavljenih igralcev.
 . Prvenstvo je bilo napovedano za čas od 6. do 14. septembra .
- 19 - 22 junij 2008; 2. *Qubica AMF Open 2008 (ETBF Turnir) LJ
- 14 – 19 april 2009 ; 3. *Qubica AMF Open 2009 (EBT) LJ
- 13 -18 april 2010; 4. *Qubica AMF Open 2010 (EBT) LJ
- 5 - 10 april 2011; 5. *Qubica AMF Open 2011 (EBT) LJ
- 11 – 12 april 2011; EBT Masters 2011 (EBT) LJ
- 17 - 22 april 2012; 6. *Qubica AMF Open 2012 (EBT) LJ
- *Lastno ime podjetja.

2.2.2 Rekordni dosežki - popolne igre pri nas:

O rekordnem dosežku ali popolni igri govorimo, ko igralec doseže maksimalen možen rezultat 300 v eni igri.

Tabela 1

Popolne igre odigrane v Sloveniji (Popolne igre (300), 2014)

1. Miklavž Sever- 02.02.1983	29. Nenad Bezjak (2.) - 22.01.2010	59. Nino Stenko (4) -25.05.2013
2. Lojze Voglar- 09.10.1993	30. Borut Knavs -07.02.2010	3. kolo Pokalnega prvenstva 2012/13
3. Ivo Hauptman -11.04.1994	31. Nenad Bezjak (3.) -20.02.2010	60. Nino Stenko (5)- 26.05.2013 – 8. kolo Mladinske lige 2012/13
4. Uroš Kus -22.01.2003	32. Mitja Duh- 03.03.2010	61. in 62. Nino Stenko (6,7)- 11.06.2013 – trening
5. Franjo Rolk (1.) -01.05.2004	33. Anže Lajovic- 21.03.2010	63. Nino Stenko (8) -30.06.2013 – trening
6. Lino Eržen -05.10.2004	34. Mitja Duh (2.) -12.04.2010	64. Davorin Tepeh -31.8.2013 – trening
7. Boštjan Rolk (1.)- 25.10.2004	35. Ivan Švarc (2.) -19.04.2010	65. Samo Stanek (2) -26.09.2013 – trening
2006 - 4 popolne igre:	36. Božo Nagode- 15.05.2010	66. Nino Stenko (9) -28.09.2013 – trening
8. Tomaž Eržen -10.04.2006	37. Tomaž Križaj -15.05.2010	67. Rok Koštric- 08.10.2013 – trening
9. Jan Petan- 03.11.2006	38. Nenad Bezjak (4.)-16.05.2010	68. Nino Stenko (10) -22.11.2013 – 49. Qubica AMF Bowling World Cup
10. Boštjan Rolk (2.) -06.11.2006	39. Peter Verdnik -21.06.2010	2014
11. Blaž Kogej- 02.12.2006	40. Samo Stanek -06.07.2010	69. Matej Blažko -02.01.2014 – trening
2007 - 1 popolna igra:	41. Maja Debenec -07.07.2010 *	70. Nejc Oven -04.02.2014 – trening
12. Franjo Rolk (2.) -20.11.2007	42. Anže Grabrijan -21.11.2010	71. Rok Koštic (2) -17.02.2014 – trening
2008 - 5 popolnih iger:	2011 dve popolni igri:	72. Nino Stenko (11) -23.03.2014 – trening
13. Štefan Koradej- 29.01.2008	43. Anže Grabrijan (2) - 03.11.2011	73. Anže Grabrijan (3) 27.03.2014 – liga
14. Žiga Kalan -11.09.2008	44. Robert Kurež- 7.11.2011	74. Anže Grabrijan (4) -24.05.2014 – trening
15. Rihard Vrenčur -25.09.2008	2012- 10 popolnih iger:	75. Anže Grabrijan (5) Chech Open- 28.6 -6.7. 2014 Olamouc
16. Boštjan Rolk (3.)- 28.09.2008	45. Nino Stenko -13.03.2012	76. Anže Grabrijan (6) Chech Open 28.6 -6.7. 2014 Olamouc (Popolne igre (300) 2014)
17. Mitja Mrzlikar- 29.10.2008	46. Peter Verdnik (2) -12.4.2012	
2009 – 8 popolnih iger:	47. Peter Verdnik (3) -7.6.2012	
18. Matej Feguš -25.01.2009	48. Peter Verdnik (4) -12.6.2012	
19. Bojan Klarič- 12.03.2009	49. Milan Malek- 9.8.2012	
20. Jani Kramar -29.03.2009	50. Božo Nagode	
21. Bojan Klarič (2.) -14.05.2009 !	51. Blaž Kogej (2) -30.8.2012	
22. Bojan Klarič (3.) -24.08.2009	52. Peter Verdnik (5) -17.9.2012	
23. Nenad Bezjak - 27.10.2009	53. Nino Stenko (2) -12.10.2012	
24. Mitja Mrzlikar(2.) -03.12.2009	54. Kris Humar - 26.11.2012	
25. Tomaž Eržen(2.)- 27.12.2009	2013	
2010: 17 popolnih iger	55. Milan Malek (2) 14.01.2013	
26. Sebastijan Kotnik- 05.01.2010	56. Nino Stenko (3) 18.01.2013	
27. Rihard Vrenčur (2.) -08.01.2010	57. Žiga Kalan (2) 22.01.2013	
28. Ivan Švarc- 09.01.2010	58. Robi Godnič 05.03.2013	

3 Organiziranost »bowlinga«

3.1 Po svetu

Krovna organizacija je Mednarodna kegljaška zveza zvez – World Bowling. Je krovni organ zvezam kegljanja na devet kegljev in kegljanja na deset kegljev »bowlinga«. World Bowling je bila ustanovljena leta 1952 –z namenom, da v svetu spodbudi zanimanje za amatersko kegljanje na devet in deset kegljev, kot tudi, da krepí mednarodno prijateljstvo s spodbujanjem svetovih in območnih turnirjev in druge oblike tekmovanj med igralci različnih držav. MOK jo je leta 1979 priznal za krovno organizacijo kegljanja na devet in deset kegljev. Do leta 2014 se je zveza imenovala Fédération Internationale des Quilleurs (FIQ). (World Bowling, 2014)



Slika 5. Novi logotip Mednarodne kegljaške zveze. (World Bowling, 2014)

Svetovna »bowling« zveza se imenuje WTBA ali World Tenpin Bowling Assotiation. To je organizacija, ki se ukvarja zgolj z »bowlingom«.



Slika 6. Logotip svetovne zveze »bowlinga«. (World Tenpin Bowling Association, 2014)

Svetovna organizacija »bowlinga« je razdeljena v tri dele:

PABCON – Vseameriška »bowling« konfederacija, ki zajema področje Severne in Južne Amerike. Organizira vsa tekmovanja na tem področju.



Slika 7. Panameriška »bowling« organizacija. (PABCON, 2014).

ETBF – Evropska »bowling« federacija, ki zajema področje Evrope. Odgovorna je za tekmovanja na področju Evrope.



Slika 8. Evropska »bowling« zveza. (ETBF, 2014)

ABF – Azijska »bowling« organizacija. Ta pokriva področje Azije. Odgovorna je za organizacijo tekmovanj na azijskem področju.



Slika 9. Azijska »bowling« organizacija (Organizações Internacionais de Boliche, 2014)

3.2 Pri nas



Slika 10. »Bowling« zveza Slovenije.(Bowling zveza Slovenije, 2014)

BZS se je 9. maja 2000 odcepila od kegljaške zveze Slovenije in je članica ETBF in WTBA. Seveda je tudi članica World Bowling.

Namen BZS je spodbujati športno dejavnost in s tem prispevati k razvoju »bowlinga« v Republiki Sloveniji, in sicer tako, da:

- razvija »bowling« v športno-tekmovalnem smislu v vseh starostnih kategorijah,
- razvija »bowling« kot rekreativno-sprostitveno dejavnost,
- spodbuja združevanje športnih organizacij v BZS po načelu svobodnega združevanja in samostojne opredelitve vsakega športnega društva,
- deluje po načelu enakopravnosti vseh članov BZS,

- skrbi za uveljavljanje strokovnega dela v organih BZS in športnih društvih,
- razvija in krepi stike s športnimi zvezami in organizacijami v drugih občinah, republiki, sosednjih deželah ter slovenskimi športnimi organizacijami v zamejstvu.

Organi BZS so: skupščina, upravni odbor, nadzorni odbor in disciplinska komisija.

Kot pravila igranja in obnašanja se uporabljajo pravila World Bowling. (»BZS«, 2014)

Registrirani »bowling« klubi v Sloveniji

Tabela 2

Registrirani »bowling« klubi v letu 2014

Bowling klub MULDA, Ljubljana	Bowling klub EPI Center, Postojna
Bowling klub NOVA GENERACIJA, Ljubljana	Bowling klub FENIKS, Ljubljana
Bowling klub TRIGLAV, Ljubljana	Bowling klub Kranj
Bowling klub OLIMPIJA, Ljubljana	Bowling klub Magma X
Bowling klub GLADIATORJI, Ljubljana	Bowling klub Lendava
Bowling klub XTREME, Ljubljana	Bowling klub Maximus
Bowling klub STRIKE, Maribor	Bowling klub Planet Tuš
Bowling klub Ptuj	Bowling klub Bajta
Bowling klub 300, Ljubljana	Bowling klub Koper
	Bowling klub 300, Zagorje

Tabela 3

Število registriranih igralcev in igralcev v sezoni 2013-2014

Število registriranih igralcev v Sloveniji	
Moški	233
Ženske	53
Skupaj	286

4 Oprema

4.1 Kroгла (The Manufacturing Process, 2014)

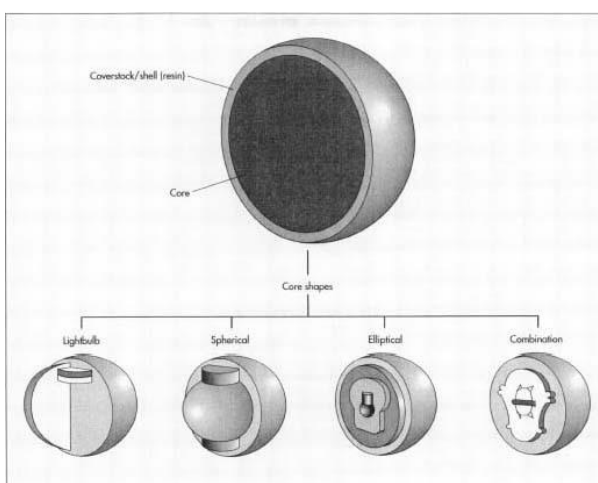
Krogla za »bowling« je narejena iz dveh delov: jedra in zunanje delo - povrhnjice, imenovane tudi »coverstock«.

Povrhnjica je material na zunanji površini krogle, v debelini enega inča (2,4 cm) in determinira obnašanje krogle pod različnimi pogoji na stezi. Moderne krogle uporabljajo za povrhnjico poliuretan, ki je kemično tako obdelan, da ima pore, ki vpijajo olje na stezi, kar vpliva na trenje. Ta material v angleščini poimenujejo »reactive resin«. Proizvajalci pa uporabljajo kot material tudi še poliester in pa navaden poliuretan.

Jedro je notranji del krogle, ki je sestavljeno iz lahkega materiala, ki obkroža utež različnih oblik. Utež je dinamično neuravnotežena, kar povzroči, da se krogla stabilizira med gibanjem po stezi. Za utež se uporabljajo grafit, barij in bizmut. Material, s katerim obdajo utež, pa je lahko gosta umetna masa – plastika, ali keramika.

Pri »bowlingu« (kegljanju na deset kegljev) so po navadi izvrtane tri luknje; za palec, sredinec in prstanec. Pravila dovoljujejo do pet lukenj. Teža krogel je omejena na maksimalno 7,2 kg (16 funtov). Enak pa je obseg vseh krogel. Večina »bowling« centrov nudi uporabnikom svoje krogle. Te imenujejo »hišne« krogle. Igralci, ki imajo svoje krogle, si jih prevrtajo na širino in dolžino svojih prstov, tako da imajo optimalen oprijem.

Krogle so različnih barv. Lahko so svetleče ali mat, to pa tudi vpliva na njihove lastnosti.



Slika 11. Različne oblike uteži v kroglah. (How Bowling Ball Is Made, 2014)

4.1.1 Material

1. Krogla mora biti zgrajena iz trdih materialov in ne sme imeti vdolbin.
2. Kateri koli material bo dodan, mora biti enakomerno porazdeljen po vsej površini krogle. To ne velja za materiale, ki so uporabljeni v logu ali drugih označbah.
3. Gostota materiala, uporabljenega za kroglo, ne sme presegati 3.80g/ml.
4. Pri izdelavi krogle je dovoljeno uporabljati poznane materiale. Prepovedano je vplivati na kroglo tako, da bi pridobila na masi, ali da bi vplivali na predpisane dispozicije.

4.1.2 Površina

Površina mora biti brez vdolbin ali izboklin. Lahko ima le luknje za prste, identifikacijske črke in številke ter odrgnine, kot posledice uporabe. Dovoljene so vgravirane slike, logotipi in podobne zadeve, s katerimi se predstavlja proizvajalec. Če se razpoka na krogli nahaja na področju »ball trac area«, to je na delu, po katerem krogla drsi po stezi, se taka krogla ne sme uporabljati na tekmovanjih pod okriljem USBC.

Na površino krogle ni dovoljeno dodajati nobenega tujega materiala.

Če je bila površina krogle spremenjena - kot posledica peskanja ali poliranja- se mora na tak način obdelati celotno površino krogle.

Čepi, traki in ostali dodatki ne smejo gledati izven površine krogle.

4.1.3 Teža

Teža krogle ne sme presegati 7,2kg (16 funtov). Navzdol teža ni omejena.

4.1.4 Trdota

Trdost površine krogle naj ne bo manj kot 72 (merjeno s Shorovim durometrom tipa D)- pri sobni temperaturi.

Prepovedana je uporaba kemikalij ali uporaba različnih metod, z namenom, da bi spremenili trdoto krogle.

4.1.5 Čiščenje

Za čiščenje lahko uporabljamo le preparate, ki ne vplivajo na trdost krogle in ki se jih da pred igro povsem odstraniti s krogle.

Vsa sredstva za čiščenje krogle morajo biti odobrena s strani USBC in se jih najde na »Approved Cleaners and Polishes« seznamu.

4.2 Čevlji (Bowling Shoes, 2011)

Čevlji za »bowling« predstavljajo kombinacijo med vsakodneвно in športno obutvijo. Podplat ne drsnega čevlja je narejen, podobno kot košarkarski, iz gume, kar omogoča stabilnost. Drsní »slide« čevelj pa je narejen iz veliko mehkejših materialov, ki omogočajo igralcu podrs v izpust krogle.

Opozorilo: pazite, da ne zmočíte podplatov čevljev. Ne le, da boste s tem vplivali na drsnost, ker ima podplat visoko zmožnost vpivanja tekočine, lahko se zgodi, da se poškodujete. Namesto podrsa, se bo vaš čevelj na mestu ustavil in lahko kaj hitro pride do poškodbe kolena ali gležnja.

Poznamo dva tipa čevljev za »bowling«. Čevlji, pri katerih ima drsní čevelj fiksni podplat in peto. Takšne čevlje si lahko izposodimo v »bowling« centrih. Druga oblika so čevlji, ki jih uporabljajo profesionalni igralci. Tu pa ima drsní čevelj snemljiv/zamenljiv sprednji del podplata in peto. Sprednji del podplata pri čevlju omogoča podrs in z menjavo le-tega vplivamo na dolžino podrsa. Peta predstavlja zavoro in se jo prav tako lahko zamenja.



Slika 12. »Bowling« čevlji z zamenljivimi petami. (The World's Most Advanced Bowling Shoe The SST 8, 2011)

4.2.1 Odločitev za nakup

Kako in zakaj se odločiti za nakup čevljev?

Če ste le občasen igralec, se vam zagotovo ne izplača nakup lastnih čevljev, saj vsi centri ponujajo izposajo.



Slika 13. »Bowling« čevlji za izposajo. (Royalty Free Stock Photo, 2011)

V kolikor pa igrate redno in želite napredovati, vam vsekakor svetujemo nakup. Naprej morda čevlje s fiksnim, nezamenljivim podplatom, ko pa napredujete v igri in že razvijete občutke podrsa in zaviranja, pa bi bil čas za nakup čevljev z izmenljivim podplatom in peto.

Pri nakupu pazite na velikost čevlja. Prevelik čevelj vas lahko vrže iz ravnotežja. Zato, če je le možno, obiščite strokovnjaka, da vam izmeri nogo in svetuje. Prav tako pa se lahko po daljši uporabi čevelj spremeni.

4.3 Rokavice in oporniki zapestja

4.3.1 Rokavice

Rokavice so v osnovi namenjene ljudem, ki se potijo v roke in jih to ovira med igro. V takem primeru se lahko kupi rokavica, ki zmanjša potenje in izboljša oprijem krogle.



Slika 14. Rokavica za »bowling«. (Tacky Palm, 2011)

4.3.2 Oporniki zapestja

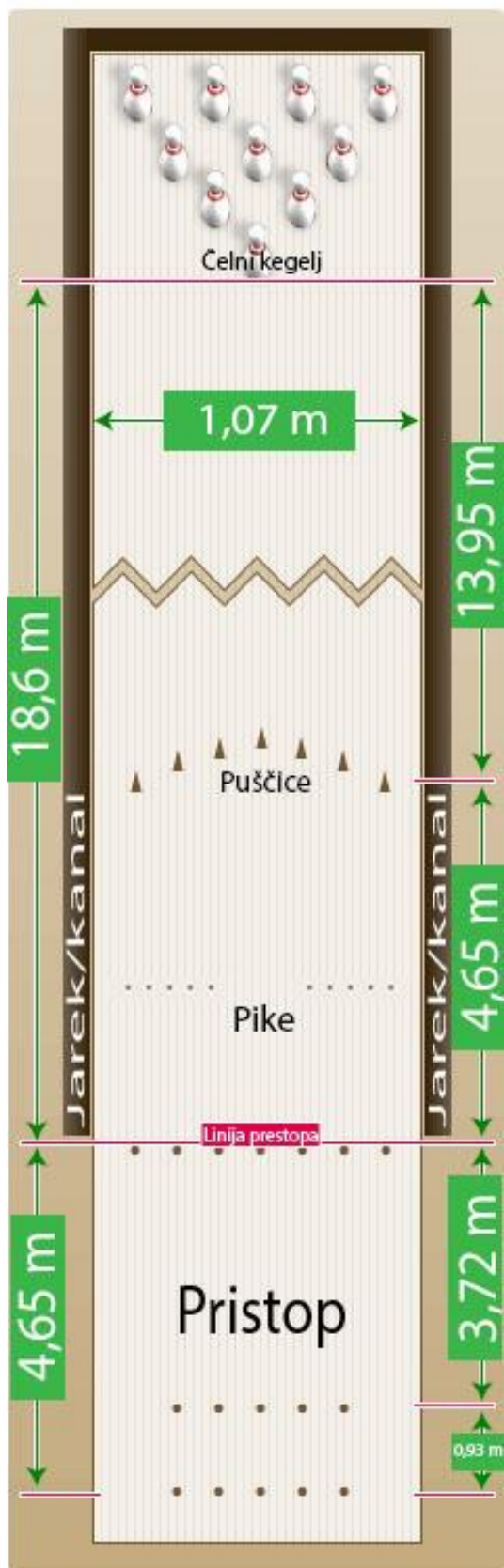
Namenjeni so tistim, ki se jim v trenutku oddaje krogle odpira zapestje – “zlomi zapestje”. Ko se opornik pritrdi na roko, je takoj onemogočeno gibanje v zapestju. To pomeni, da se v trenutku oddaje krogle na stezo roka v zapestju ne odpre in gre pravilno skozi kroglo.



Slika 15. Oporniki zapestja, namenjeni stabilizaciji le- tega. (Robo Wrist, 2011)

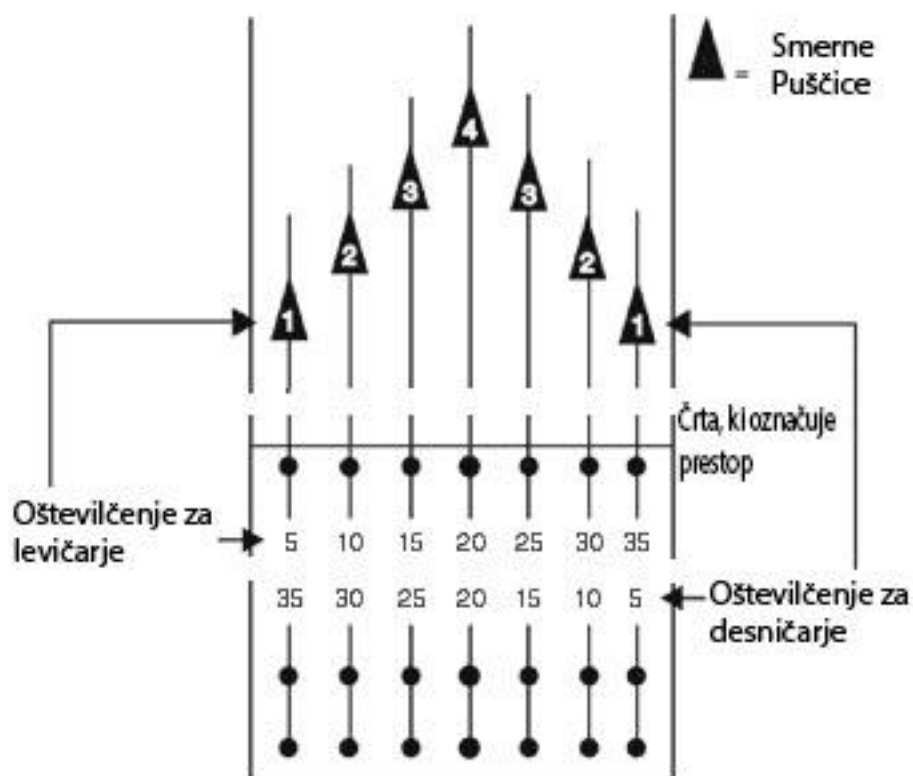
5 Igralna površina in oznake (Bowling Lane, 2014)

Igralna površina je področje, ki ga imenujemo steza. Celotna steza je dolga 24,2 metra in široka 1,7 metra. Na obeh straneh steze sta jarka (kanala). V primeru, da krogla zdrsne z igralne površine, pade v jarek, po katerem zdrsi v zaledje. Pristop je dolg 4,65 metra in se konča s črto, imenovano mejna linija ali linija prestopa. Igralec ne sme prestopiti mejne linije, sicer je met neveljaven. Na razdalji 18,6 metra se nahaja čelni kegelj, okrog katerega so v štirih vrstah postavljeni ostali keglji: v prvi vrsti en kegelj (1), v drugi vrsti dva keglja (2, 3), v tretji vrsti trije keglji (4, 5, 6) in v četrti vrsti štirje keglji (7, 8, 9, 10). Kegljji niso oštevilčeni, oštevilčena so mesta, na katerih keglji stojijo. Kegljji so izdelani iz trdega javorja ali iz plastične mase.



Slika 16. »Bowling« steza in njene dimenzije. (Bowling Lane, 2014)


Na igralni površini se nahajajo oznake na zaletnem delu in oznake na oljnem delu. Oljni del je del za linijo prestopa. Oznake na zaletnem delu so pomoč pri določanju izhodiščnega položaja igralca; prvih 5-7 pik na razdalji 36-38 cm (14'-15') pred linijo prestopa, drugih 5-7 pik na razdalji 23-30,5 cm (9'-12') pred linijo prestopa. Oznake na oljnem delu so pomoč pri vizualizaciji krivulje; do 10 pik na razdalji 1,86 – 2,48 m (6-8 čevljev) za linijo prestopa, 7 puščic na razdalji 3,72 – 4,96m (12-16 čevljev) za linijo prestopa.



Slika 17. Slika sedemnajst prikazuje na stezi za »bowling« puščice in točke, ki so nam v pomoč pri igranju. (Targeting Aids, 2014)

Steze so zgrajene iz 39 parketnih deščic, ki jih igralci uporabljajo za orientacijo pri začetnem položaju in vizualizaciji krivulje meta.

Za čelnim kegljem se nahaja posebno področje, kjer so razvrščeni keglji. Imenuje se regal za keglje. Kegljji niso oštevilčeni, oštevilčeni so položaji, na katerih stojijo (1-10).



Slika 18. Položaji kegljev na stezi. (Bowling Pins Diagram Clip Art, 2014)

Dimenzije kegljev predpisujejo USBC pravila. Kegljji morajo biti označeni z oznako »USBC Approved«. USBC pravila določajo, da morajo biti keglji visoki 38 centimetrov (15 palcev) in 12 centimetrov (4,75 palca) široki v najširšem delu in v najtanjšem delu 7 centimetrov (2,75 palca). Kegelj je najširši v delu, kjer naj bi ga zadela krogla. Teža keglja mora biti najmanj 1.53 kilograma in največ 1.64 kilograma (3 funte in 6 unč - 3 funte in 10 unč).



Slika 19. Kegelj za »bowling« in njegove mere. (Bowling Pin Rules, 2014)

5.1 Mehanizem za vračanje krogel

Par stez si deli skupni mehanizem za vračanje krogel. Mehanizem za vračanje krogel je sestavljen iz vodila, ki je lahko vidno med stezami ali skrito pod parketom stez, in letvice za usmerjanje krogle proti vodilu »up-ramp« .



Slika 20. Mehanizem za vračanje krogel. (QubicaAMF, 2014)

5.2 Mazanje in oljni vzorci

»Bowling« steze se mažejo z olji. Na ta način se stezo zaščiti pred poškodbami. Prav tako pa z različnimi oljnimi vzorci vplivajo na tekmovalne pogoje.

6 Pravila igre

6.1 Pravilo 1: USBC certifikacija

Kot sem v uvodu zapisal, sem predstavil pravila USBC. Osnovna pravila igre, štetje, prestopi itd., so enaki po vsem svetu. Ostalo sem predstavil kot primer, kako naj se organizira turnir, prvenstvo.

Lige in turnirji morajo biti organizirani in izvedeni po pravilih, ki jih postavlja USBC. Igra se na stezah, ki jih ta organizacija potrdi in samo z opremo, ki jo prav tako potrdi USBC.

6.2 Pravilo 2: Igra

2 a: Definicija

Igra »bowlinga« je sestavljena iz desetih okvirjev. Okvir je igralčeva pravica do tega, da vrže kroglo po stezi. Igralec vrže kroglo dvakrat na okvir v prvih devetih okvirjih. Če podre vse keglje v okvirju s prvim metom, potem vrže le enkrat na okvir. V desetem okvirju igralec lahko vrže trikrat, če v vsakem metu podre vse keglje. Če mu v drugem okvirju ostane kakšen kegelj, prav tako dobi še en met, tako imenovani drugi met.

Vsak okvir mora odigrati isti igralec in v pravilnem zaporedju.

2 b: Štetje

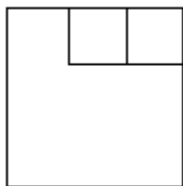
Razlaga štetja:

Okvir:	1	2	3	4	5	6	7	8	9	10
Rezultat:	X	7/	7 2	9/	X	X	X	2 3	6/	7/3
Rezultat okvirja:	20	17	9	20	30	22	15	5	17	13
Skupen rezultat:	20	37	46	66	96	118	133	138	155	168

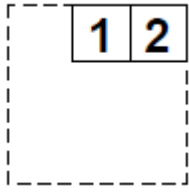
Slika 21. Zapis rezultata »bowlinga«. (Keeping Score, 2014)

Čeprav je danes štetje kegljev avtomatsko, je prav, da vemo, kako se šteje ročno. Morda se komu zdi staromodno uporabljati papir in svinčnik, vendar pride na tekmovanju prav; predvsem kadar gre za tesne rezultate, da se ve, kako ukrepati, če želiš doseči zmago.

To je okvir:



Slika 22. Okvir, v katerega vpišemo rezultat. (Keeping Score, 2014)



Slika 23. Okvir z izpolnjenimi mesti za vpis rezultata. (Keeping Score, 2014)

Igralec ima na en okvir dva meta, razen če v prvem metu ne gre za popoln met.

Pri »bowlingu« je deset okvirjev na eno igro:

1	2	3	4	5	6	7	8	9	10

Slika 24. Komplet desetih okvirjev, ki zaokrožijo eno igro »bowlinga«. (Keeping Score, 2014)

Simboli pri točkovanju:

Popolni met:



S tem simbolom označimo kvadrateg, ko s prvim metom podremo vse keglje. Popoln met nam da dodatne točke - kot bonus. Dokler ne izvedemo še dveh naslednjih metov, ničesar ne prištevamo.

Popoln drugi met:



s tem simbolom označimo prostor v kvadratku, kadar podremo vse keglje v dveh metih. Takšen, popolni drugi met, ti prav tako da bonus. K rezultatu prištejemo še podrte keglje v naslednjem metu.

Met v kanal/jarek in odprto:



Če si vrgel prvi met v kanal/jarek, pomeni, da noben keglj ni bil podrt. Ker imaš na razpolago dva meta na okvir, imaš še vedno možnost, da jih nekaj podreš, ali celo morda podreš vse in dosežeš uspešen drugi met.

Če v prvem metu podreš osem kegljev, ti ostaneta dva. Če zgrešiš ta dva tudi v drugem metu, potem svojemu rezultatu dodaš le osem kegljev.

1	2	3	4	5	6	7	8	9	10
8-	5/	35	81	71	X	9/	X	X	8/-
8	21	29	38	46	66	86	114	134	150

Po korakih od okvirja do okvirja:

Slika 25. Izpolnjen zapis celotne igre. Razčlenili ga bomo po korakih. («Keeping Score», 2014)

Prvi okvir

- Prvi met: igralec podre osem kegljev.
- Drugi met: igralec zgreši preostala stoječa keglja in tako doseže rezultat osem v prvem okvirju.

Drugi okvir

- Prvi met: igralec podre pet kegljev.
- Drugi met: igralec podre preostalih pet kegljev in tako doseže popolni drugi met. Pod kvadratak ne zapišemo ničesar, dokler se ne izvede naslednji met.

Tretji okvir

- Prvi met: igralec podre tri keglje. Sedaj vstavimo rezultat za drugi okvir. To naredimo tako, da vzamemo osem kegljev iz prvega okvirja in dodamo deset kegljev iz drugega popolnega meta ter tri iz prvega meta tretjega okvirja: $8 + 10 + 3 = 21$.
- Drugi met: igralec podre pet od preostalih sedmih kegljev. Tako da je seštevek kegljev tretjega okvirja 29 ($21 + 8$).

Četrti okvir

- Prvi met: igralec podre osem kegljev.
- Drugi met: igralec podre enega izmed preostalih dveh kegljev. Rezultat v četrtem okvirju tako znaša 38 ($29 + 9$).

Peti okvir

- Prvi met: igralec podre sedem kegljev.
- Drugi met: igralec podre enega izmed preostalih treh kegljev. Rezultat v petem okvirju znaša 46 ($38 + 8$).

Šesti okvir

- Prvi met: igralec podre vse keglje s prvim metom ali popolnim metom, to označimo z X.
- Drugi met: igralec je podrl vse keglje v prvem metu, zato do drugega meta ne pride.

Sedmi okvir

- Prvi met: igralec podre devet kegljev, vendar moramo počakati, preden seštevamo, da igralec opravi še en met.
- Drugi met: igralec podre edini še stoječi keglj in s tem doseže drugi popolni met. Rezultat za šesti okvir je torej $66 + 10$ (popoln met) $+ 9 + 1$.

Osmi okvir

- Prvi met: igralec doseže popolni met (podre vse keglje s prvim metom); označimo ga z x. Rezultat za sedmi okvir tako znaša $66 + 10 + 10 = 86$
- Drugega meta ni zaradi popolnega meta v prvem.

Deveti okvir

- Prvi met: igralec doseže popolni met in ga označimo z x.
- Drugega meta ni zaradi popolnega meta v prvem.

Deseti okvir

- Prvi met: igralec podre osem kegljev. Ker popolni met šteje deset kegljev + seštevek dveh naslednjih metov, je rezultat iz osmega okvirja $86 + 10$ (popolni met) $+ 10$ (prvi naslednji met, ki je prav tako popolni met) $+ 8$ (drugi met, gre za prvi met v desetem okvirju) $= 114$.
- Drugi met: igralec podre oba preostala stoječa keglja in s tem doseže popolni drugi met. Hkrati pa gre v tem primeru za drugi met popolnega meta, doseženega v devetem okvirju. Tako se v devetemu okvirju sešteje $114 + 10$ (popolni met) $+ 10$ (naslednja dva meta $8 + 2$) $= 134$. Ker je igralec dosegel drugi popolni met, ima dodeljen še dodaten met.

Tretji met: igralec podre šest kegljev. Seštevku tako dodamo 16 (10 drugi popolni met in 6 zadnji met). Skupaj torej 150. (Keeping Score, 2014)

2 c: Popolni met

O popolnem metu govorimo, kadar so vsi keglji podrti s prvim metom enega okvirja. Ta rezultat se označi z X v levem zgornjem kvadratku okvirja, v katerem je bil vržen. Šteje 10, plus še dodatno seštevek dveh naslednjih metov.

2 d: Dva zaporedna popolna meta

Dva zaporedna popolna meta. Seštevek za prvi popolni met je tako 20, dodatek še keglji, podrti za drugim zaporednim popolnim metom.

2 e: Trije zaporedni popolni meti

Trije zaporedni popolni meti. Seštevek za prvi popolni met je tako 30. Če želimo doseči maksimalen možen rezultat – 300 podrtih kegljev, moramo vreči 12 zaporednih popolnih metov.

2 f: Popolni drugi met

O popolnem drugem metu govorimo, kadar igralcu po prvem metu ostane nekaj kegljev in nato uspešno podre vse v drugem metu v istem okvirju. Označimo ga z (/) v desnem malem kvadratu, v okvirju za označevanje rezultatov. Rezultat za drugi popolni met znaša 10, plus število kegljev, ki padejo v naslednjem igralčevem metu.

2 g: Odprto

O tem govorimo, kadar igralec v dveh metih ne uspe podreti vseh kegljev v enem okvirju.

2 h: Razcep

O razcepu govorimo, kadar po prvem metu ostane formacija kegljev brez prvega keglja in najmanj en kegelj pade :

1. med dva ali več kegljev – na primer: 7- 9 in 3-10.
2. točno pred dva ali več še stoječih kegljev – na primer: 5-6

razcep je po navadi označen z (O), lahko pa tudi drugače.

6.3 Pravilo 3: Modificirani - prilagojeni pogoji

Tekmovanje, v katerem so prilagojena pravila, ali se uporabljajo ograjice, je potrjeno s strani USBC. Lahko pa se uporablja tudi druga oprema, potrjena s strani USBC in prav tako vsa pravila in ureditve pod temi pogoji.

1. Igre, ki se odigrajo pod prilagojenimi pravili, se ne štejejo v posameznikova povprečja, ki jih dosega na standardnih ravneh tekmovanja.
2. Dovoljen je le način štetja, kot je opisan pod točko 2 a in z premo, ki jo je potrdil USBC. Le na ta način so udeleženci upravičeni do nagrad. Tekmovalec na tem tekmovanju ni upravičen do nagrad, ki bi jih pridobil iz naslova povprečij standardnih tekmovanj.
3. »Bowling« z ograjico.

Mladina: Mladina, ki igra z ograjicami, ima svoja tekmovanja in tekmovalci so deležni vseh ugodnosti znotraj svojih okvirjev. Ta pravila določajo pravilniki znotraj »bowling« mladine.

USBC lahko dovoli spremembe ali različice v ekipnih tekmah, z namenom ekshibicijske tekme, televizijskega prenosa zaključnih delov regularnih tekem pod svojim okriljem. Ti dosežki se lahko nato beležijo kot dosežki za nagrade.

6.4 Pravilo 4: Met krogle (izmet)

4 a. Pravilna oddaja krogle

Met krogle je izveden, ko krogla zapusti igralčevo roko, prečka linijo prestopa in preide na stezo. Vsak met krogle šteje, razen če je razglašen neveljaven met.

Vsak met mora biti izveden ročno. V kroglo ne sme biti pritrjena nobena stvar, ki bi se lahko snela med samo oddajo na podlago, izjema sta pravili 4 b in 4 c.

4 b: Specialni pripomočki za držo krogle.

Igralec lahko uporabi pripomočke za držo in met-izmet krogle na igralno površino, če ima amputirano roko ali večji del le-te, oziroma je iz različnih vzrokov brez roke.

4 c. Mehanični pripomočki (z gibajočimi se deli) za držo krogle

Igralec lahko uporablja mehanične pripomočke za boljši oprijem in oddajo krogle pri metu, če ima dovoljenje USBC ali lige, v kateri tekmuje. Za levo ali desno roko.

1. V primeru, da igralec ne zmore izpeljati postopka - dati sile in sunka krogli -, takrat se dovoli uporaba mehaničnih pripomočkov z gibajočimi deli.
2. Dovoljenje se lahko izda v naslednjih primerih;
 - a. Zdravnik izda potrdilo, v katerem opiše stopnjo invalidnosti in razloge, zaradi katerih bi uporabili mehanične pripomočke. Navede katere pripomočke.
 - b. Naredi se opis, risba modela (samo za mehanične pripomočke).

Kadar se izda dovoljenje za uporabo pripomočkov, USBC igralcu izda posebno kartico, s katero potrjuje, da ima pravico uporabljati mehanične pripomočke pri levem/desnem metu. Če je dovoljenje zavrnjeno, se lahko igralec pritoži na USBC-jev pravni oddelek.

Dovoljenje se lahko odvzame z razlogom.

4 d. Izredna dovoljenja pri metih

Kadar igralec ne more metati/tekmovati po nobenih od do sedaj omenjenih možnostih, lahko na tekmovanju, ki ga organizira USBC, nastopi, kadar vodstvo tega tekmovanja:

1. dovoli takšno udeležbo.
2. uvede pravila, ki urejajo takšno sodelovanje.

Povprečje, ki ga doseže igralec, se ne upošteva v drugih ligah ali turnirjih, razen če pravila tega turnirja/lige tega ne dovoljujejo.

Igralec je upravičen do vseh nagrad.

4 e. Neupoštevanje povprečja na turnirju

Neupoštevanje povprečja-zaradi poškodbe ali invalidnosti - za nastop na turnirju odobri USBC pod naslednjimi pogoji:

1. Igralec, ki se je poškodoval ali je postal invalid, lahko zahteva neupoštevanje svojega povprečja, tako da seznaní USBC z naslednjim:
 - a) zdravniško potrdilo, ki opiše:
 - 1) invalidnost ali poškodbo,
 - 2) čas trajanja invalidnosti ali poškodbe,
 - 3) razloge za padec povprečja.
 - b) igralčeve rezultate iz tedna v teden, ki se beležijo pri USBC.
2. Če se izda dovoljenje USBC, ta obvesti igralca o:
 - a) najnižjem povprečju, katerega lahko prijavi na turnirju.
 - b) času trajanja, ko se ne bo upoštevalo povprečje.
3. Upravljalavec turnirja lahko:
 - a) uporabi sedanje/trenutno največje povprečje, če je večje kot dozdajšnje povprečje.
 - b) dodeli igralcu povprečje, ki dosega ali presega dosedanje povprečje.
 - c) ne dovoli neupoštevanja in zahteva, da se uporabi povprečje, kot ga zahtevajo določila turnirja.

Dovoljenje se lahko odvzame z razlogom.

6.5 Pravilo 5: Prestop

5 a Definicija

O prestopu govorimo, kadar del telesa igralca preseže linijo prestopa in se dotakne steze, opreme ali tudi dela stavbe med ali po metu. Krogla je v igri, dokler ni isti ali naslednji igralec na zaletnem delu steze pripravljen na met.

Odbor za pravila na lokalni ravni zveze lahko zahteva, da se linija prestopa nariše tudi na sosednje stene ali naprave. (Izhaja iz tega, da je linija prestopa v obe smeri neskončna.)

Če igralec naredi prestop, se mu met šteje, ne štejejo pa se podrti keglji.

Pomembno:

Linija prestopa je neskončna v obe smeri. Prestop ni, če na stezo ali v okolico prestopa padejo tujki, kot na primer kovanci, nakit, cigarete, pisala in podobno, ki jih ima igralec v žepu ali na sebi. (Obutev in obleka sta obravnavana kot del telesa.) Igralec mora zaprositi za dovoljenje, če želi prestopiti linijo prestopa in pobrati stvari, ki so padle.

Pogosta vprašanja – 5 a

5 a-1 Kaj se zgodi, če pride do nesoglasij glede prestopa?

Po pravilu 10 se lahko meče dodatni met, če se kapetana moštev ne moreta dogovoriti o prestopu.

Kadar gre za nestrinjanje o prestopu, igralec dokonča okvir in nato meče še dodaten met. Vsi rezultati se nato natisnejo in oddajo na sedež lige, ki nato odloča.

5 a-2 Igralec gre čez linijo prestopa, ko gre po kroglo. Ali je to prestop?

Ne. Za prestop mora igralec metati. To pomeni, da mora krogla zapustiti igralčevo roko, preiti linijo prestopa in vstopiti na stezo.

5 a-3 Igralec stopi na sosednjo stezo po metu. Ali je to prestop?

Ne. Če pa igralec na sosednji stezi stopi čez linijo prestopa, gre za prestop.

5 a-4 Ali je prestop, če gre krogla čez linijo prestopa in je senzor za zaznavanje aktiviran?

Ne. Krogla se ne šteje kot del telesa igralca in če se ta drugače ni dotaknil linije prestopa, potem ne gre za prestop.

5 a-5 Če po metu linijo preide invalidski voziček, bergla ali drug mehanični pripomoček, ali gre za prestop?

Da. Če po metu čez linijo prestopa preide invalidski voziček in se dotakne katerega koli dela steze, opreme ali dela stavbe, potem gre za prestop.

Prav tako, če igralec pri metu uporablja berglo ali drug mehanični pripomoček, ne sme po metu s tem pripomočkom prestopiti linije prestopa, ali se dotakniti česarkoli, kar je na drugi strani linije, ker gre za prestop.

5 b Nameren prestop

Če igralec namerno prestopi, da bi s tem pridobil korist, se mu ta met označi z 0 keglji in se mu ne dovoli več metati v tem okvirju.

Če pride do nesoglasij, se uporabi pravilo 10 in se doda dodaten met.

5 c Zaznavanje prestopa

Če je možno, naj bo uporabljena naprava za zaznavanje prestopa, ki jo je odobril USBC. Če ni mogoče, ali je ta v okvari, se uporabijo naslednji postopki za zaznavanje prestopov:

1. Če gre za turnir, vodstvo turnirja postavi linijskega sodnika, ali pa določi, da prestopne gledajo uradni nadzorniki rezultata.
2. Če gre za ligo, nadzorujeta linijo prestopa kapetana nasprotnih moštev, ali pa se določi linijski sodnik.

V primeru, da se ne zagotovi nadzora prestopa pod takšnimi pogoji, kot je opisano, se rezultati ne upoštevajo pri USBC *Nagradi za najvišji rezultat*.

Pogosta vprašanja 5 c

5 c-1 Kaj se zgodi, če naši senzori ne delajo?

Če senzori ne delajo, potem naj člani lige svetujejo, da kapetani nasprotnih moštev nadzorujejo prestop, ali določijo nekoga za linijskega sodnika.

5 d Očiten prestop

Prestop se označi in zabeleži, če ga senzor ne zazna, ali ga ne vidi sodnik, in je očiten:

1. obema kapetanoma, ali več članom obeh moštev,
2. uradnemu odgovornemu za rezultat,
3. članu organizatorja turnirja.

Če pride do nesoglasij, se uporabi pravilo 10 in se doda dodaten met.

6.6 Pravilo 6: Padli keglji

6 a Pravilno padli keglji

Po pravilno izvedenem metu lahko igralcu prištejemo padle keglje, ki:

1. ležijo na stezi ali izven nje in so podrti s kroglo ali drugim kegljem,
2. ležijo na stezi ali izven nje in so podrti s kegljem, ki se je odbil od stranskega ali zadnjega dela stene steze,
3. ležijo na stezi ali izven nje in so podrti s kegljem, ki se je odbil od delov naprave za postavljanje kegljev, ko je ta v mirovanju,
4. keglji, ki slonijo ob ali na stranske dele konstrukcije, pa tudi naprave za pospravljanje kegljev, štejejo kot podrti in se jih mora odstraniti. Štejemo lahko le keglje, ki so podrti kot posledica pravilnega meta.

6 b. Nepravilno padli keglji

Met šteje kot pravilno izveden, kegljev pa ne prištejemo k rezultatu, v naslednjih primerih:

1. krogla zapusti stezo, preden doseže keglje.
2. krogla se odbije od zadnjega dela konstrukcije.
3. keglj se odbije od telesa, roke ali noge živega postavljalca kegljev.
4. keglja se dotakne mehanični del naprave za postavljanje kegljev.
5. keglji, ki so podrti, ko se pospravlja že podrte keglje.
6. keglji, ki jih podre človek, ki postavlja keglje.
7. igralec prestopi.
8. podrt kegelj leži na stezi ali v kanalu in krogla se dotakne tega keglja, preden gre s steze.
9. podrt kegelj leži na stezi ali v kanalu in kegelj, po kontaktu z že prej podrtim kegljem, podre enega ali več kegljev.

Če se zgodi, da je prišlo do nepravilno podrtga keglja in ima igralec pravico do ponovnega meta, je potrebno pred metom nepravilno podrte keglje postaviti na svoje mesto.

6.7 Pravilo 7: Kegljji

7 a. Nepravilna postavitvev kegljev

Igralčeva odgovornost je, da preveri, če so keglji pravilno postavljeni. Še pred prvim metom mora javiti, če kateri koli kegelj ni na pravem mestu. Če tega ne stori, se šteje, kot da je bila postavitvev pravilna.

Če takoj pri prvem ali drugem metu opazimo, da so sicer vsi keglji, niso pa pravilno razporejeni, rezultat šteje.

Nobene spremembe niso dovoljene v postavitvi kegljev po igralčevem prvem metu, razen če:

1. naprava za postavljanje kegljev premakne ali narobe postavi kegelj.
2. keglji stojijo izven delovanja naprave za postavljanje kegljev. Takšne keglje se postavi nazaj na njihovo prvotno mesto.

7 b. Odboj keglja

Kegljji, ki ob odboju stojijo na stezi, se štejejo kot stoječi.

7 c. Zamenjava keglja

Če se kegelj zlomi ali drugače poškoduje, se ga zamenja z njemu enakim . Če se mora kegelj zamenjati, se odloči tekmovalna komisija.

Polomljeni kegelj ne spremeni rezultata tekmovalca. Štetje se normalno nadaljuje po zamenjavi polomljenega keglja.

6.8 Pravilo 8: Neveljaven met

V tem primeru gre za neveljaven met. Met ne šteje in keglji se ponastavijo. Igralec ima tako pravico do novega meta.

O neveljavnem metu govorimo, ko:

- a) takoj po metu ugotovimo in povemo, da eden ali več kegljev manjka v postavitvi.
- b) človek, ki postavlja keglje, vpliva na stoječe keglje, preden tja pride krogla.
- c) človek, ki postavlja keglje, odstrani ali vpliva na padli kegelj, ko se ta še premika.
- d) igralec vrže na napačni stezi, ali ko ni na vrsti. Lahko tudi, ko igralca, ki igrata drug proti drugemu, mečeta na napačnih stezah.
- e) igralec ima kontakt z drugo osebo ali premikajočim se objektom v času meta in preden se le -ta konča. Tak igralec ima možnost, sprejeti dosežen rezultat ali pa razglasi kroglo za mrtvo.
- f) potem ko je igralec že izvedel met, padejo keglji-kegelj, in to preden je krogla prišla do njih.
- g) krogla po metu pride v kontakt s tujim predmetom.

Pogosta vprašanja –8

8-1 Posameznik izvede met, ko ni na vrsti. Ali ta met šteje?

Ne, po pravilu 8, odstavek d, je neveljaven met in nato vrže igralec, ki je na vrsti.

8-2 Posameznik vrže prvi met, medtem ko je postavljaivec kegljev v drugem ciklu, podre sedem kegljev in nato postavljaivec preide v prvi cikel in ne pusti treh preostalih kegljev na stezi. Ali se razglasi neveljaven met in ponastavi keglje?

Glede na to, da je igralec izvedel pravilni prvi met in da so bili keglji pravilno postavljeni, ni osnove, da bi se razglasil neveljaven met. Trije preostali keglji se ponovno postavijo za drugi met po pravilu 6 b.

8-3 Pri drugem metu se spusti naprava za postavljanje kegljev in krogla se odbije od nje, preden doseže preostale keglje. Kaj naj storimo?

Po pravilu 8, odstavek g, se razglasi neveljaven met v primeru, ko se krogla dotakne tujega predmeta. Stroj za postavljanje kegljev se obravnava kot tuji predmet in zato se keglji znova postavijo in igralec ponovno meče drugi met.

6.9 Pravilo 9: Meti na napačni stezi

V ligi ali na turnirju se razglasi neveljaven met in igralec mora ponovno metati na pravilni stezi v primeru, da:

a) en igralec meče na napačni stezi.

b) oba igralca, obeh moštev na paru stez, mečeta na napačni stezi.

Če več igralcev istega moštva meče na napačni stezi zapovrstjo, štejejo vsi meti. Ko se napaka odkrije, igralci nadaljujejo na pravih stezah.

Na tekmovanju posameznikov, kjer igralec meče dva meta na isti stezi in igralec meče na napačni stezi, se razglasi neveljaven met in igralec mora ponoviti mete na pravih stezah. Seveda, če ni nasprotni igralec že vrgel svoje krogle. Potem rezultat ostane, le igralec, ki je prej metal na napačnih stezah, zaključi igro na pravih stezah.

6.10 Pravilo 10: Dodatni met

Dodatni met, ali okvir, se dodeli takrat, ko pride do spora glede prestopa, pravih padlih kegljih, mrtvi krogli in se kapetana dveh ekip ali organizatorji ne morejo dogovoriti oziroma razrešiti spora.

V takih primerih se uporabi naslednji postopek.

a) Za prvi met, v kateremkoli okvirju ali za drugi met v desetem okvirju, če je prvi met podrl vse keglje.

1. Prestop: igralec dokonča okvir in nato dobi dodatni met v okvir s postavljenimi vsemi keglji.
2. Nepravilno padli keglji: igralec dokonča okvir in nato dobi dodaten met na postavitev, ki bi ostala, če sporni keglji ne bi padli.
3. Neveljaven met: igralec dokonča okvir in dobi dodaten okvir.

b) V drugem ali tretjem metu v desetem okvirju.

1. Prestop in nepravilno podrti keglji: dodaten met ni potreben.
2. Neveljaven met: dodeli se dodatni met na enako postavitev, kot je bila pred sporno kroglo. Zapis obeh dosežkov se shrani. Spor se nato preda v presojo organizatorjem. Če tudi oni ne morejo sprejeti odločitve, se lahko za presojo zaprosi lokalno organizacijo USBC.

6.11 Pravilo 11: Predaja – prestavitev igre

Nobeno neutemeljeno zadrževanje igre ni dovoljeno. Če igralec ali ekipa ne začnejo igrati, potem, ko jih je organizator povabil k igri, se ta igra šteje kot predana.

6.12 Pravilo 12: Zaletišče mora biti v prvotnem stanju

Prepovedan je nanos česar koli na zaletišče, s čimer bi drugim igralcem onemogočili normalne pogoje. To vključuje, vendar ni omejeno le na to, smukec, pluto in smolo na čevljih, pa tudi mehko gumo na petah, ki pušča sledi na zaletišču.

Pogosta vprašanja - 12

12-1 Eden izmed igralcev ima na zaletišču težave z drsenjem. V trgovini z opremo za »bowling« kupi komercialno sredstvo za uravnavanje drsenja in ga nanese na

podplat svojega čevlja. Sredstvo je narejeno za boljše drsenje. Predstavniki organizatorja pove, da je dobil v zvezi z uporabo tega sredstva pritožbo in naroči igralcu, naj preneha z uporabo, ali pa bo diskvalificiran.

Ali lahko organizator prepove igralcu uporabo sredstva in ga diskvalificira ali ne?

Uporaba komercialnih sredstev, smukca in katerihkoli drugih sredstev bi lahko bila kršitev pravila 12. Če posameznik uporablja takšno sredstvo in se nekdo pritoži, da se mu zaradi tega onemogočeni regularni pogoji, morajo organizatorji zahtevati od posameznika, da prekine z uporabo teh sredstev, ali pa se ga diskvalificira.

6.13 Pravilo 13: Privoljenje staršev

Neporočeni srednješolci do starosti 18 let morajo imeti pisno privolitev staršev ali skrbnikov, preden se lahko udeležijo tekmovanja pod okvirjem USBC, na katerem se delijo denarne in praktične nagrade, darilni boni, delnice, ki niso drugače uravnavane s pravilom 400.

Takšno potrdilo mora biti vloženo pri organizatorju teden dni pred udeležbo na tekmovanju, kadar se mladostnik tekmovanja udeleži brez spremstva starša ali skrbnika. V kolikor ga ta spremlja, se to vloži pred začetkom tekmovanja.

Če potrdilo ni vloženo, se igralca diskvalificira.

Pogosta vprašanja – 13

13-1 Naš mladostnik je igral vso sezono v ligi odraslih igralcev in šele sedaj smo ugotovili, da nima vložene privoljenja staršev. Kaj storimo z njegovimi rezultati?

Mladostnika bi se štelo kot neprimerne za igranje in kot takemu bi se vse njegove igre predale. Se pa da znotraj okvirja pravila 119 urediti, tako da starši vložijo potrdilo o privolitvi in mladostnik lahko nadaljuje z igranjem.

6.14 Pravilo 14: Dodatna plačila

Noben član USBC ne sme biti udeležen v kakršni koli operaciji ali dogovoru, kjer bi se zahtevalo dodatno plačilo, z namenom, da se vpliva na igralčev rezultat v USBC ligi ali turnirju, kjer se igra za nagrade.

Razen:

- a) na »mail-o-graphic« ligi. (Liga, kjer igralci igrajo znotraj svojih dosežkov, spola ali starosti.)
- b) na »mail-o-graphic« turnirjih.
 - a. Rezultati se lahko uporabijo, da se določi zmagovalce tekmovanja, kadar se uresničijo naslednji pogoji:
 1. najmanj dve tretjini zbranega denarja za prijavnine se mora darovati priznani dobrodelni organizaciji.
 2. nastopijo lahko vsi igralci v lokalni zvezi in okolišu.
 3. obratovalni stroški ne smejo presegati desetih odstotkov vplačane prijavnine.

Zagrožena kazen; Članstvo se lahko odvzame osebi, ki bi na kakršen koli način prekršila to pravilo.

6.15 Pravilo 15: Igre na srečo

Član USBC ne sme, dokler tekmuje, sodelovati ali biti vpleten v kakršno koli obliko iger na srečo, ki na kakršen koli način kršijo zakon o igrah na srečo, kadar rezultati, doseženi pod okriljem USBC, določajo zmagovalce.

Načini ali dejavnosti, ki bi rušili integriteto igre, ali potisnili igralca v situacijo, ko bi igral pod svojimi sposobnostmi, so prepovedani.

Zagrožena kazen; Članstvo se lahko odvzame osebi, ki bi na kakršen koli način prekršila to pravilo.

6.16 Pravilo 16 : Suspendiran igralec, igralec, ki nima pravice do nastopa

Suspendiran igralec ali igralec, ki sta mu USBC ali CTF zavrnili članstvo, ni upravičen do nastopa, s katerim bi vzdrževal povprečje »to pace«, dokler se mu status ne povrne.

Zagrožena kazen; Kadar ekipa:

1. nevede uporabi igralca, ki je suspendiran, se igre igralca štejejo kot porazi, kot je določeno v pravilu 119.
2. vede uporabi igralca, ki je suspendiran, se vse tekme, v katerih je ta igralec sodeloval, beležijo kot predane in vsi sodelujoči se predlagajo v postopek suspenza.

6.17 Pravilo 17 : Podlaga za disciplinsko kaznovanje

17 a Nepoštene taktike

Posameznika se lahko obtoži, da si je poizkušal na nepošten način pridobiti prednost na ligaškem tekmovanju in v ligi v naslednjih primerih:

1. če direktno ali posredno vpliva na steze, kroglo, keglje, tako da ti ne dosegajo več standardov USBC.
2. napačno predstavlja povprečje, da bi na ta način dobil večji »handicap« ali se lažje kvalificiral na tekmovanje.
3. namerno igra pod svojimi zmožnostmi, da na ta način pridobi nepošteno prednost v »handicapu« ali se kvalificira na tekmovanje.

Kazen: izguba iger, nagrad, izločitev iz lige in predlog za izločitev iz članstva v USBC.

Pomembno: Prijava se lahko izvede le v tekoči sezoni ali sezoni, ki takoj sledi domnevni kršitvi. Prijava mora biti pisna in mora natančno opisati, česa je posameznik obdolžen. Navedena naj bodo tudi pravila USBC, ki naj bi bila kršena. Prijavo podpiše oseba, ki je prijavo podala. Ta se vloži na sedež USBC.

17 b Neprimerno vedenje

Posameznika se lahko obtoži tudi v naslednjih primerih.

1. Vzpodbujanje neprimernih taktik ali vedenja v povezavi z igro »bowlinga«, vključno s psihično in verbalno zlorabo drugih igralcev. Vendar ni omejeno zgolj na navedeno.
2. Neupoštevanje delitve denarnih nagrad ostalim članom ekipe, kljub prejšnjemu ustnemu ali pisnemu dogovoru.

3. Neplačilo startnine za sodelovanje na turnirju ali v ligi, pod okriljem USBC.
4. Zlorabe, slabo upravljanje, poneverbe katerihkoli sredstev, zbranih ali zaupanih, ki so bili last USBC, lige ali turnirja ali pooblaščne lokalne ali državne zveze.
5. Če posameznik izvaja pravilne določbe na nedovoljen način, če ne izvaja v naprej določenih formalnih zadev, namerno nepravilno izvaja formalnosti, govorimo predvsem o formalnostih.

Kazen: izguba iger, nagrad, izločitev iz lige in predlog za izločitev iz članstva v USBC.

Pomembno: Prijava se lahko izvede le v tekoči sezoni ali sezoni, ki takoj sledi domnevni kršitvi. Prijava mora biti pisna in mora natančno opisati, česa dolži posameznika. Navedena morajo biti kršena USBC pravila. Prijavo podpiše oseba, ki je prijavo podala. Ta se vloži na sedež USBC.

17 c. Neprimerno vedenje odraslega vodje.

Vodja ekipe, ki sodeluje z mladimi, je lahko obtožen neprimernega vedenja, ki ni v interesu mladih igralcev, v naslednjih primerih, vendar ni omejeno le na ta dejanja:

1. Uporaba tobačnih izdelkov, nedovoljenih substanc ali alkohola.
2. Uporaba neprimernih, vulgarnih ali žaljivih besed ali gestikulacije.
3. Nošnja oblačil z vulgarno ali žaljivo vsebino.

Med vodje mladih igralcev štejemo posameznike, vendar ne le te, ki individualno nastopajo v uradni vlogi, kadar gre za tekmovanja mladih. To so nadzorniki lige, uradniki lige, upravitelji turnirja, koordinatorji lige, državni inštruktorji, certificirani trenerji, direktorji mladinskih pogonov ali postavljeni trenerji, ki vodijo delo v temu namenjenih conah.

Kazen: osebi, ki prekrši ta pravila, se lahko odvzame članstvo.

Pomembno: Prijava se lahko izvede le v tekoči sezoni ali sezoni, ki takoj sledi domnevni kršitvi. Prijava mora biti pisna in mora natančno opisati, česa se dolži posameznika. Dodana morajo biti domnevno kršena USBC pravila. Prijavo podpiše oseba, ki je prijavo podala in jo vloži na sedež USBC.

17 d Vedenje mladostnikov

Posameznik, ki ima izkaznico »bowling« mladine, je lahko izločen s tekmovanja, funkcije, je suspendiran, ali se mu ukine članstvo v teh primerih:

1. V primerih žaljivega ali drugače neprimernega vedenja, kot na primer, a ne le v teh primerih:
 - a) Uporaba tobačnih izdelkov, nedovoljenih substanc ali alkohola.
 - b) Uporaba neprimernih, vulgarnih ali žaljivih besed ali gestikulacije.
 - c) Nošnja oblačil z vulgarno ali žaljivo vsebino.

2. Prestopništvo in obsodbe v primerih, a ne le v teh, kot so psihična fizična ali spolna zloraba.

Pomembno: Prijava se lahko izvede le v tekoči sezoni ali sezoni, ki takoj sledi domnevni kršitvi. Prijava mora biti pisna in mora natančno opisati, česa se dolži posameznika. Dodana morajo biti domnevno kršena pravila USBC. Prijavo podpiše oseba, ki je prijavo podala, in jo vloži na sedež USBC.

17 e Kršitve pravila 400 (pravilo je natančno pojasnjeno na strani 57) – Merila za »bowling« mladih

Ob pričevanju ali ob informaciji o kršitvi pravila 400 mora odrasli vodja izvesti naslednje postopke.

1. Mlademu igralcu pojasniti:
 - a) kako je kršil pravilo 400 in da lahko zaradi kršitve ostane brez članstva.
 - b) da mora takoj prenehati igrati.
 - c) takoj mora vrniti vsakršno denarno ali drugačno nagrado, ki krši pravilo 400.
 - d) kršitev se zabeleži in dokumentira na sedežu USBC.
2. Vložiti je potrebno pisno poročilo na sedež USBC. Poročilo se odda v roku sedmih dni po kršitvi in mora zajemati:
 - a) igralčevo ime, naslov in rojstni datum.
 - b) datum in kraj kršitve.
 - c) kako je bilo pravilo 400 kršeno.
 - d) seznam denarnih in drugih nagrad , ki kršijo pravilo 400 in/ali so bile vrnjene.

Posameznikov status ostane nespremenjen, dokler o tem ne odloči USBC.

Pogosta vprašanja – 17 e

17 e-1 *Moj sin je prenehal igrati v mladinski ligi pred enim letom in trenutno igra v odrasli ligi. Sedaj pa bi rad igral za svojo šolo v USBC mladinski ligi. Kako pridobi članstvo v mladinski ligi?*

Prošnjo za pridobitev članstva naj pošlje na USBC.

USBC se nato, ko pregleda pridobljene informacije, odloči o podelitvi članstva.

17 f Uporaba izmišljenega imena.

Nihče ne sme igrati pod izmišljenim imenom ali imenom nekoga drugega, ki je registriran v ligi ali na turnirju.

Kazen: Vse igre se predajo in zoper vse udeležene je podan suspenz.

Pomembno: Prijava se lahko izvede le v tekoči sezoni ali sezoni, ki takoj sledi domnevni kršitvi. Prijava mora biti pisna in mora natančno opisati , česa se dolži posameznika .Prijava mora vsebovati kršena pravila USBC.

Prijavo podpiše oseba, ki je prijavo podala, in jo vloži na sedež USBC.

6.18 Pravilo 18: Krogla – posegi na površini

Posegi na površino krogle z uporabo abrazivnih metod med tekmovanjem, ki so pod okriljem USBC, niso dovoljeni.

Vse krogle, ki so bile na ta način obdelane, morajo izločiti iz tekmovanja,

Pomembno: Če je igralec vedel, da krši pravilo 18, se igra/e, v katerih je kršil to pravilo, predajo. Igralca pa se izključi iz lige in predlaga v suspenz članstva.

Uporaba odobrenih čistilnih sredstev, kot je »isoprpyl« (polirni) alkohol in polirne naprave, so dovoljene.

Pogosta vprašanja – 18

18 – 1 Kdaj se lahko uporabi dovoljeno sredstvo za čiščenje na krogli?

Če liga ali turnir ne predpišeta drugače, se lahko sredstva za čiščenje, ki jih je odobril USBC, uporabljajo kadar koli v času tekmovanja. V času tekmovanja se sredstva sme nanašati le z roko ali mehko krpo.

18 – 2 Kdaj lahko vplivamo na površino krogle?

a) Čiščenje - Vedno pri čiščenju s sredstvi za uporabo pred tekmovanjem in s sredstvi za čiščenje po tekmovanju. Uporaba mehničnega pripomočka za vrtenje krogel med tekmovanjem ni dovoljena.

b) Peskanje – Površino krogle je dovoljeno peskati le pred certificiranim tekmovanjem. Uporaba abrazivnih sredstev po tem, ko je izveden prvi met na tekmovanju, ni dovoljena.

c) Poliranje – Poliranje krogle je dovoljeno pred certificiranim tekmovanjem. Ko se tekmovanje prične, je prepovedana uporaba mehničnega pripomočka za vrtenje krogel za poliranje. Dovoljena je le popolnoma avtomatska naprava za poliranje.

18 – 3 Na tekmovanju se tekmuje v posameznih kategorijah in v dvojicah. Najprej se tekmuje v posamezni kategoriji in takoj za tem še v dvojicah.

Ali lahko po posameznem nastopu svojo kroglo peskam?

Ne. Pravilo 18 ne dovoljuje, da bi se z abrazivno metodo po začetku tekmovanja vplivalo na površino krogle. To pravilo vključuje tudi krogle, ki še niso bile uporabljene na tekmovanju. Začetek tekmovanja je definiran s prvim metom katerega koli tekmovalca za točke. Ker tekmovanje vključuje posameznike in pare, se med nastopoma ne sme peskati krogle.

18 – 4 Ali lahko igralec uporabi abraziv le na delu krogle?

Ne. Specifikacije USBC določajo, da se mora krogla popeskati v celoti. Drugačno peskanje bi bila kršitev pravila 17a, člen 1. Kazen ta takšno kršitev lahko vključuje diskvalifikacijo, predajo, odstranitev iz lige in/ali suspenz članstva v USBC.

Posegi na površino krogle z uporabo abrazivnih metod med samim tekmovanjem - pod okriljem USBC- so nedovoljeni.

Vse krogle, ki so bile na ta način obdelane, se morajo izločiti iz tekmovanja.

Pomembno: Če je igralec vedel, da krši pravilo 18, se igra/e, v katerih je kršil to pravilo, predajo. Igralca se izključi iz lige in predlaga v suspenz članstva.

Pravilo 400

Mladostnik ne sme tekmovati na tekmovanju, kjer je obljubljen nagrada:

- denar ali obveznice,
- materialne dobrine - vrednosti večje od 500 dolarjev.

Mladostnik lahko sodeluje v takšnem tekmovanju, če:

- se denar, določen za nagrado, nameni za mladostnikovo šolnino.
- se mladostnik odpove nagradi. (Zato izpolni poseben obrazec.)

Kršitev tega pravila se kaznuje z odvzetim članstvom. (Chapter 2: General Playing Rules, 2014)

7 Slovarček

Slovarček ima namen razlage pojmov in pomoč bodočim igralcem, kot avtorjem strokovnih del.

ABC- American Bowling Congress; Največja svetovna organizacija za kegljanje na deset kegljev. Uradno telo, ki izdaja pravila v zvezi s kegljanjem na deset kegljev za svoje člane v ZDA, Kanadi, Portoriku in v vojaških bazah ameriške vojske po svetu.
Alley; Steza, več stez skupaj, tudi kegljišče – »bowling« center.

All the way; Končanje igre s samimi popolnimi meti.

Anchor; Zadnji mož/ženska, ki meče v ekipnem načinu tekmovanja. Po navadi gre za najboljšega tekmovalca, ki najbolje prenaša težo pritiska in odgovornosti.

Angle; Kot, pod katerim krogla udari med keglje (1-3 kegelj), (1-2 kegelj za levičarje). Zadnje študije so pokazale, da ta kot znaša med 4 in 6 stopinjami.

Approach; Zaletišče, pristop, del steze od začetka steze do linije prestopa. Načeloma so zaletišča dolga 16 čevljev (4,65 metra).

Armswing; Gibanje roke od začetka gibanja do izpusta krogle na liniji prestopa.

Arrows; Puščice - gre za sedem puščic, ki so narisane na stezi in so usmerjene proti kegljem. Uporabljajo se za merjenje.

Baby split; To je ostanek kegljev na stezi, ki ga tvori kombinacija kegljev 2-7-8 ali 3-9-10.

Balk; Nedokončan met, pri katerem igralec ne odda krogle. Posledično igralec ne izvede meta.

Ball rack; Prostor, kjer se nahajajo krogle, ko se vrnejo. Prav tako prostor, kjer se hranijo tako imenovane hišne krogle.

Ball return; Konstrukcija med stezami, po katerih se vrača krogla po metu.

Barmaid; Kadar imamo en kegelj skrit za drugim 1-5, 2-8, 3-9.

Bed; Celoten prostor, v katerega je položena steza, kanali, ...

Bender; Način meta krogle, ko se krogla zelo približa kanalu in nato spremeni smer proti kegljem.

Bicycle; Kadar imamo en kegelj skrit za drugim 1-5, 2-8, 3-9.

Big ears; Ostanek kegljev 4-6-7-10 razcep.

Big four; Ostanek kegljev 4-6-7-10 razcep.

Blind; Rezultat, dodeljen igralcu/ki, ki manjka. Po navadi vzamejo deset od povprečja.

Lahko pa imajo fiksno število. Na primer; 140 za moške in 120 za ženske.

Blow; Kadar ne podremo kegljev, ko so ostali po prvem metu. Ne počistimo z drugim popolnim metom.

Blow a rack; Dober prvi met, pri njem so padli vsi keglji. Dober popoln met.

Blowout; Kadar padejo vsi keglji razen enega.

Board; Deščica, posamezen del steze (steza je po navadi sestavljena iz 40, včasih 41 »boardov«).

Box; Posamezen okvir.

Bowling shoes; Posebni čevlji, ki imajo drsni nogi »slide foot«, posebno, tršo podlago, ki omogoča podrs v zadnjem delu meta, in mehkejši gumijasti del na drugi nogi, ki je namenjen zaustavljanju.

Bridge; Razdalja med luknjami za prste v krogli (luknjami za kazalec in prstanec).

Brooklyn; Prvi met, ki vstopi med keglje levo od prvega keglja za desničarje. In obratno za levičarje.

Broom ball; Prvi met, ki vstopi med keglje; med kegljema 1-3 in je videti, kot da bi keglje pometli z metlo.

Burner; Kadar kateri od kegljev ostane, kljub temu da je met navidezno izgledal popolno.

Buzzard; Trije odprti okvirji zapored.

Channel; Kanal, vdolbina globine 9,5 palcev (22,86 cm), ki se nahaja levo in desno od steze, ki vodi kroglo do konca steze, če ta zaide z nje.

Christmas tree; Kadar po prvem metu ostanejo keglji 3-7-10 ali 2-7-20.

Cinciannati; Po prvem metu ostaneta keglja 8-10.

Clear game; Podremo vse keglje, bodisi v prvem bodisi v drugem metu. Vsi keglji so podrti tako ali drugače v vseh okvirjih.

Clothesline; Situacija, ko ostanejo po prvem metu keglji 1-2-4-7 ali 1-3-6-10.

Cranker; Igralec, ki z gibanjem (dviganje in obračanje) v zadnjem delu zamaha vpliva na hitrost krogle in število vrtljajev.

Creeper; Počasna krogla.

Cross; Prvi met, ki vstopi med keglje levo od prvega keglja za desničarje. In obratno za levičarje.

Cushion; Prevleka, s katero sta prevlečena zadnji in stranski del steze »pit«, namenjen absorbciji udarcev krogle in kegljev.

Darts; Puščice - nahajajo se med 12. in 16. čevljem za linijo prestopa. V dolžino merijo 6 palcev in so med sabo enako oddaljene.

Deuce; Igra z rezultatom 200 ali povprečje 200.

Dime store; Kadar ostaneta 5 – 10 keglja razcep.

Dinner bucket; Ostanek kegljev je postavljen v obliki diamanta na sredini steze (2-4-5-8, 3-5-6-9 ali 1-2-3-5).

Dodo; Krogla, ki ne ustreza standardom glede teže ali uravnoteženja.

Dots; Pike, ki se nahajajo na zaletišču, uporabljajo igralci za markacije; kam postaviti stopala pred začetkom meta.

Duble; Dva zaporedna uspešna prva meta. Popolna meta.

Dump the ball; Kadar kroglo ne položimo na stezo pri metu. Posledica nepokrčenega kolena. Lahko poškoduje stezo.

Duch 200; Igra, v kateri dosežemo rezultat s kombinacijo uspešnih prvih metov in uspešnih drugih metov, čiščenjem.

Fence posts; Kadar po prvem ostaneta keglja 7-10 razcep.

Finger grips. Vstavki, ki jih damo bodisi v luknje za prste bodisi v luknjo za palec in ti igralcu omogočijo boljši oprijem in hkrati igralcu omogočijo, da da krogli več vrtljajev, ko jo spusti.

Fingertip; Način vrtanja krogle, kjer je razdalja med prsti in palcem tako velika, da gredo prsti v luknjo le do prvega členka. Omogoča visoko število vrtljajev, kot

posledice velike razdalje med palcem in ostalimi prsti, zahteva pa veliko moč v zapestju in precej vadbe.

Fit split; Katerikoli razcep; Situacija, v kateri po prvem metu pade prvi kegelj, ostaneta pa vsaj dva keglja, ki sta med sabo oddaljena za več kot en kegelj in je velika verjetnost, da se ga reši.

Five-bagger; Pet zaporednih popolnih metov.

Follow-trough; Gibanje po oddaji krogle. Gibanje roke naj bi bilo usmerjeno proti keglju, ki ga ciljamo. Roka naj bi sledila krogli.

Foul; Dotik ali prestop linije za prestop.

Foul line; Linija, za katero se dejansko prične steza v dolžini 60 čevljev do čelnega/glavnega keglja. Po navadi je obarvana z rdečo barvo in nadzorovana s senzorjem, ki ob prestopu ali dotiku povzroči zvočni signal.

Foundation; Vsi keglji padejo v prvem metu devetega okvirja, kar predstavlja osnovo za možnost treh novih popolnih metov.

Four-bagger; Štirje zaporedni popolni meti.

Full hit; Kadar pri prvem metu čelno zadenemo prvi kegelj, ali kadar koli ko zadenemo čelno kegelj.

Full-roller; Krogla, ki se kotali po vsej svoji krožnici.

Garbage hit; Kadar met ni izveden optimalno, a kljub temu pade vseh deset kegljev.

Golden gate; Ostanek 4-6-7-10 kegljev po prvem metu.

Gutter; Kanal, vdolbina globine 9,5 palcev (22,86 cm), ki se nahaja levo in desno od steze, ki vodi kroglo do konca steze, če ta zaide z nje.

Gutter ball, Krogla, ki zaide v kanal.

Handicap; Kegljji, dodeljeni igralcem, da dosežejo izenačitve pogojev.

Head pin; Prvi oziroma kegelj številka ena.

Hook; Krogla, ki na stezi prelomi gibanje v levo za desničarje in obratno za levičarje.

Kegler; Sinonim za igralca »bowlinga«.

Kingpin. Lahko prvi kegelj, lahko tudi kegelj številka 5.

Lane; Igralna površina, narejena iz lesa ali umetne mase.

Late 10; Kadar se deseti kegelj obira in pade kot zadnji.

Leadoff man; Prvi, ki začne v ekipnem tekmovanju.

Lilly; Ostanek 5-7-10 razcep.

Lofting; Kadar je krogla vržena po zraku na stezo in ne položena.

Moat; Vzdevek za kanal ali jarek.

Mother in law; Kegelj , ki se skriva za drugim.

Mule ears; Ostanek 7-10.

Nose hit; Prvi met, ki zadene čelno prvi kegelj.

Nothing ball; Neučinkovita krogla.

NBC; National Bowling Council.

Open; Ko ne padejo vsi keglji v prvem metu. Ostanek.

Open bowling; Igranje »bowlinga« za zabavo, ne tekmovalno.

Over; V profesionalnem »bowlingu« se igre 200 imenujejo »par«. Število preseženih kegljev se imenuje »over » -čez.

Par; Igra 200. Igrati čez par.

Perfect game; Dvanajst zaporednih uspešnih popolnih metov. Posledica - rezultat 300.

Pin deck; Področje 18,6 metra (60 čevljev) za linijo prestopa, imenovan tudi regal za keglje, na katerem se nahajajo keglji. Po navadi ima s temno barvo narisano, kje stojijo posamezni keglji.

Platform; Zaletišče.

Plugged ball; Krogla, ki ne ustreza določenemu igralcu, se lahko ponovno prevrta.

PBA takšnih krogel ne dovoljuje.

Pocket; Žep, 1-3 za desničarje in 1-2 za levičarje. Vstop krogle.

PBA; Professional Bowlers Association. Zveza profesionalnih igralcev »bowlinga«.

Predpisuje zahteve za članstvo, startnine, tako za lokalni kot nacionalni nivo in nadzira vedenje igralcev.

Pushaway; Potisk krogle pred sabo in istočasno premik noge.

Range finders; Na stezah sta dva seta markacij. En set je set desetih točk, ki se nahajajo sedem čevljev za linijo prestopa. Drugi set se nahaja devet čevljev niže na stezi in gre za sedem puščic, postavljenih v trikot. Markacije se uporabljajo za določitev poti krogle.

Release; Delo zapestja pri oddaji krogle.

Rotation; Obrati, dani krogli pri oddaji le- te na stezo. Posledica je »akcija« kegljev.

Kegljji se ob dotiku krogle začno gibati horizontalno in ne vertikalno in s tem pokrijejo večji del steze.

Runway; Zaletišče. Del, kjer začnemo z metom do linije prestopa.

Semi-fingertip; Način vrtnanja krogle, ki omogoča, da se prstanec in sredinec vtakneta v kroglo do globine med prvim in drugim členkom. Ni priporočljiv.

Semi-roller; Krogla, ki se vali po krožnici, ki poteka tik ob luknji za palec. Imenovana tudi »semi-spinner«. Krogle s takim načinom gibanja veljajo za najmočnejše.

Sixpack; Šest zaporednih uspešnih popolnih metov.

Sleeper; Kegelj, ki se skriva točno za drugim kegljem.

Span; Razdalja med luknjami med palcem in ostalimi prsti.

Spare; Vse keglje podremo z dvema metoma.

Spare leave; Nanaša se na število ostalih kegljev po prvem metu.

Split- razcep; O tej situaciji govorimo, kadar prvi kegelj pade in nastane med ostalimi keglji taka situacija, da je vsaj za en kegelj prostora med njimi.

Strike – popoln met; Kadar po prvem metu padejo vsi keglji.

Swis cheese ball; Posebna krogla, ki se uporablja v »bowling« »Pro-shopih«, za določitev razdalj med prsti in debelino lukenj. Gre za postopek pri vrtnanju krogle.

300 game; Popolna igra, dvanajst zaporednih uspešnih popolnih metov.

Topping the ball; Pokrivanje krogle, kadar pri oddaji krogle prsti gredo čez kroglo, namesto za njo ali s strani. Posledično ima krogla malo moči in ne naredi veliko v kontaktu s keglji. Do te situacije pride, kadar palec ostane predolgo v krogli.

Triple; Trije zaporedni uspešni popolni meti.

Turkey; Trije zaporedni uspešni popolni meti.

Under; Rezultat profesionalnega igralca pod 200 podrtimi keglji.

WIBC; Women's Internationa Bowling Congress

Web; Razdalja med luknjami prstov (sredinca in prstanca).

X, Simbol za popoln met.

YABA, Young American Bowling Alliance. Je glavno organizacijsko telo, ki se ukvarja s prepoznavanjem, sankcioniranjem, igralnimi pravili in nadzorom. YABA je neprofitna prostovoljna organizacija za mlade igralce. (Bowling Glossary, 2014)

8 Viri

Bowling Ball. (2.3.2014). Wikipedia. The Free Encyclopedia. Pridobljeno iz http://en.wikipedia.org/wiki/Bowling_ball

- Bowling Glossary. (25.7.2014). Bowlers Paradise.Com. Pridobljeno iz <http://shop.bowlersparadise.com/blog/2014/05/22/bowling-glossary/>
- Bowling Lane*. (16.8.2014). Bowlinginfo.net. Pridobljeno iz http://www.bowlinginfo.net/wp-content/uploads/2010/11/bowling_lane-51.gif
- Bowling Pin Rules*. (16.8.2014). Iowa State USBC, INC. Pridobljeno iz http://www.iowabowl.com/jcusbcba/Tips/bowling_pin_rules.htm
- Bowling Pins Diagram Clip Art*. (1.7.2015). Clker.com. Pridobljeno iz <http://www.clker.com/cliparts/O/6/o/5/Z/5/bowling-pins-diagram-md.png>
- Bowling Shoes*. (4.8.2011). Wikipedia. The Free Encyclopedia. Pridobljeno iz <http://en.wikipedia.org/wiki/Bowling#Shoes>
- Bowling zveza Slovenije*. (17.8.2014). Bowling zveza Slovenije. Pridobljeno iz <http://www.bowlingzveza.si/>
- BZS. (17.8.2014). Bowling zveza Slovenije. Pridobljeno iz <http://www.bowlingzveza.si/about/>
- Chapter 2: General Playing Rules*. (16.8.2014). Bowl.com. Pridobljeno iz <http://usbcongress.http.internapcdn.net/usbcongress/bowl/rulebook/2014-15Rulebook.pdf> , Str 9-20
- Čuk, I., Likovnik, A., Pintarič, P., Tušak, M., Belcijan, F. in Kugovnik, O. (2000). *Kegljanje*. Ljubljana: Kegljaška zveza Slovenije, str. 17
- The World's Most Advanced Bowling Shoe The SST 8*. (4.8.2011). Dexter. Pridobljeno iz <http://www.dexterbowling.com/Shop.aspx?GenderID=4&CatID=273&PageNumber=1&PageType=R&SortType=H>
- ETBF. (16.8.2014). Gauteng North Tenpin Bowling. Pridobljeno iz <http://asgitsolutions.com/gntbowling/>

Forrest A.J. in Lannucci, L. (2010). *Bowling for dummies*. Hoboken, NJ, Wiley Publishing, Inc, chapter 2, str 17

How Bowling Ball Is Made. (15.10.2014). How Products Are Made. Pridobljeno iz <http://www.madehow.com/Volume-4/Bowling-Ball.html>

History of Bowling. (3.8.2011). International Bowling Museum And Hall of Fame. Pridobljeno iz <http://www.bowlingmuseum.com/Visit/HistoryofBowling.aspx>

History of Bowling - Milestones. (20.4.2011). Bowling2U.com. Pridobljeno iz http://www.bowling2u.com/trivia/game/history_of_bowling.asp

Buckheit, M. (16.11.2018). *Keeping it professional on the PBA Tour By Mary Buckheit*. Wwww.Bowlingdigital.com. Pridobljeno iz <http://www.bowlingdigital.com/bowl/node/4851>

Keeping Score. (16.8.2014). Bowl.com. Pridobljeno iz http://www.bowl.com/Source/Source_Home/Keeping_Score/

Old Bowling. (12.8.2014). Old Bowling. Pridobljeno iz <http://oldbowling.com/page2.html>

Organizações Internacionais de Boliche. (17.8.2014). CBBOL. Pridobljeno iz <http://www.cbbol.org.br/links.htm>

PABCON. (16.8.2014). Pan American Bowling Confederation. Pridobljeno iz <http://www.amzone.org/>

Popolne igre (300). (17.8.2014). Bowling zveza Slovenije. Pridobljeno iz <http://www.bowlingzveza.si/zanimive-povezave/popolne-igre-300/>

Prelogar in Bizjak. (2003). *Bilten BZS*. Neobjavljeno delo.

QubicaAMF. (16.8.2014). QubicaAMF. Pridobljeno iz <http://www.qubicaamf.com/en-US/Products/Front-End-Product/Profile-Ball-Return>

Registrirani igralci. (17.8.2014). Bowling zveza Slovenije. Pridobljeno iz <http://www.bowlingzveza.si/about/registrirani-igralci/>

Registrirani klubi. (17.8.2014). Bowling zveza Slovenije. Pridobljeno iz

<http://www.bowlingzveza.si/about/bowling-klubi/>

Robo Wrist. (4.8.2011). American Bowling Service. Pridobljeno iz

http://www.abs300.com/gloves/robo_wrist/index.html

Royalty Free Stock Photo. (4.8.2011). Dreamstime. Pridobljeno iz

<http://www.dreamstime.com/royalty-free-stock-photo-bowling-shoes-image13623195>

Tacky Palm. (4.8.2014). American Bowling Service. Pridobljeno iz

http://www.abs300.com/gloves/tacky_palm/index.html

Targetting Aids. (16.8.2014). ProBowlUK. Pridobljeno iz

http://www.probowluk.co.uk/pblInstruction_LaneCraft01.php

Ten Pin Bowling. (10.8.2014). Wikipedia. The Free Encyclopedia. Pridobljeno iz

http://en.wikipedia.org/wiki/Ten-pin_bowling

The Manufacturing Process. (15.10.2014). How Products Are Made. Pridobljeno iz

<http://www.madehow.com/Volume-4/Bowling-Ball.html>

World Bowling. (16.8.2014). World Bowling. Pridobljeno iz

<http://www.worldbowling.org/>

World Tenpin Bowling Association. (16.8.2014). WTBA. Pridobljeno iz

<http://www.worldtenpinbowling.com/index.php>